

Secretaría Ejecutiva de Administración
Dirección General de Programación,
Presupuesto y Tesorería



SÍNTESIS DE LA
INFORMACIÓN RELEVANTE
EN MATERIA

ADMINISTRATIVA DEL
CONSEJO DE LA
JUDICATURA
FEDERAL

EL CONSEJO DE LA JUDICATURA FEDERAL
A 30 AÑOS DE SU CREACIÓN

El 2 de febrero de 1995

30

FEBRERO, 2024

ANIVERSARIO

Pleno

Consejo de la Judicatura Federal

Ministra Norma Lucía Piña Hernández

Presidenta de la Suprema Corte de Justicia de la Nación
y del Consejo de la Judicatura Federal

Magistrado Sergio Javier Molina Martínez

Presidente de la Comisión de Administración

Magistrado José Alfonso Montalvo Martínez

Presidente de la Comisión de Carrera Judicial

Magistrada Eva Verónica de Gyvés Zárate

Presidenta de la Comisión de Creación de Nuevos Órganos

Magistrada Lilia Mónica López Benitez

Presidenta de la Comisión de Disciplina

Maestro Bernardo Bátiz Vázquez

Presidente de la Comisión de Adscripción

Magistrada Celia Maya García

Presidenta de la Comisión de Vigilancia



30

ANIVERSARIO

Contenido

Presupuesto

2-8 

- Anual
- Al periodo
- Áreas Funcionales
- Fideicomiso para el Desarrollo de la Infraestructura que Implementa las Reformas Constitucionales en Materia de Justicia Federal.
- Calendario de Ministración

Programas Institucionales


9-10 

Órganos Jurisdiccionales

11-23 

- Centros de Justicia Penal Federal
- Órganos Jurisdiccionales
- Circunscripción Territorial
- Extensiones Regionales Escuela Federal de Formación Judicial
- Lenguas Indígenas de Defensores

Plazas

24-26 

Estancias Infantiles

27 

Parámetros para la Adjudicación de

28 

Contratos y Padrón Inmobiliario

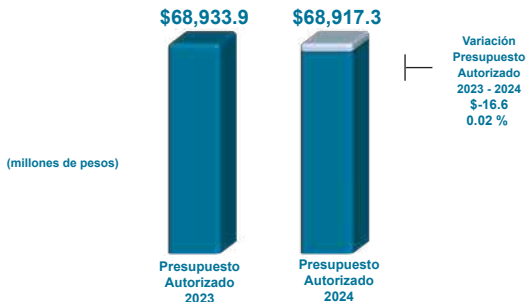
Indicadores Económicos

29 

AUTORIZACIÓN DEL PRESUPUESTO POR CAPÍTULO DE GASTO 2024

(millones de pesos)

CAPÍTULO DE GASTO	PRESUPUESTO AUTORIZADO 2023	PRESUPUESTO AUTORIZADO 2024
1000 SERVICIOS PERSONALES	59,642.8	59,650.0
2000 MATERIALES Y SUMINISTROS	885.9	964.8
3000 SERVICIOS GENERALES	8,013.9	7,930.7
4000 TRANSFERENCIAS, ASIGNACIONES, SUBSIDIOS Y OTRAS AYUDAS	106.3	110.8
5000 BIENES MUEBLES, INMUEBLES E INTANGIBLES	285.0	261.0
6000 INVERSIÓN PÚBLICA	0.0	0.0
TOTAL	68,933.9	68,917.3

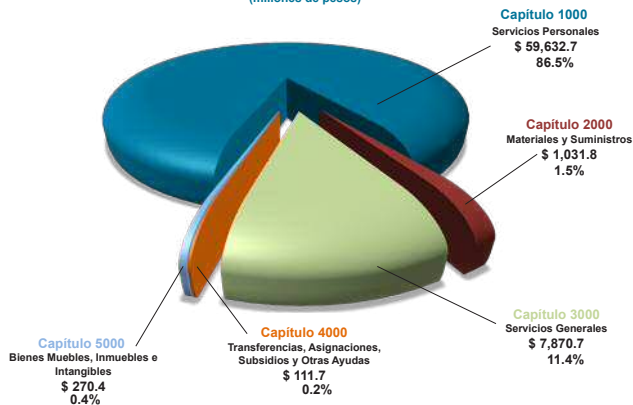


DISTRIBUCIÓN DEL PRESUPUESTO POR CAPÍTULO DE GASTO 2024

(millones de pesos)

CAPÍTULO DE GASTO	PRESUPUESTO ORIGINAL	AMPLIACIONES	REDUCCIONES	MODIFICADO FEBRERO
1000 SERVICIOS PERSONALES	59,650.0	1,298.9	1,316.2	59,632.7
2000 MATERIALES Y SUMINISTROS	964.8	303.6	236.6	1,031.8
3000 SERVICIOS GENERALES	7,930.7	2,172.7	2,232.7	7,870.7
4000 TRANSFERENCIAS, ASIGNACIONES, SUBSIDIOS Y OTRAS AYUDAS	110.8	8.8	7.9	111.7
5000 BIENES MUEBLES, INMUEBLES E INTANGIBLES	261.0	265.5	256.1	270.4
TOTAL	68,917.3	4,049.5	4,049.5	68,917.3

\$ 68,917.3
Modificado Febrero
(millones de pesos)



Presupuesto

SITUACIÓN DEL PRESUPUESTO ANUAL AL 29 DE FEBRERO 2024 POR CAPÍTULO DE GASTO

(millones de pesos)

CAPÍTULO DE GASTO	PRESUPUESTO MODIFICADO	PRESUPUESTO AFECTADO ¹	PRESUPUESTO POR EJERCER
1000 SERVICIOS PERSONALES	59,632.7	57,441.8	2,190.9
2000 MATERIALES Y SUMINISTROS	1,031.8	751.8	280.0
3000 SERVICIOS GENERALES	7,870.7	7,114.1	756.6
4000 TRANSFERENCIAS, ASIGNACIONES, SUBSIDIOS Y OTRAS AYUDAS	111.7	49.1	62.6
5000 BIENES MUEBLES, INMUEBLES E INTANGIBLES	270.4	264.1	6.3
TOTAL	68,917.3	65,620.9	3,296.4

¹ Considera la sumatoria del presupuesto: Certificado, Comprometido, Devengado, Ejercido y Pagado.



CUMPLIMIENTO DEL PRESUPUESTO AL MES DE FEBRERO POR CAPÍTULO DE GASTO

(millones de pesos)

CAPÍTULO DE GASTO	PRESUPUESTO MODIFICADO	PRESUPUESTO AFECTADO ¹	PRESUPUESTO POR EJERCER
1000 SERVICIOS PERSONALES	10,082.7	9,821.7	261.0
2000 MATERIALES Y SUMINISTROS	152.5	146.6	5.9
3000 SERVICIOS GENERALES	1,251.2	1,136.0	115.2
4000 TRANSFERENCIAS, ASIGNACIONES, SUBSIDIOS Y OTRAS AYUDAS	10.7	7.7	3.0
5000 BIENES MUEBLES, INMUEBLES E INTANGIBLES	7.7	1.4	6.3
TOTAL	11,504.8	11,113.4	391.4

¹ Considera la sumatoria del presupuesto: Certificado, Comprometido, Devengado, Ejercido y Pagado.

\$ 11,504.8

Presupuesto Modificado

(millones de pesos)

Presupuesto

Afectado

\$ 11,113.4

96.6 %



Presupuesto

**por
Ejercer**

\$ 391.4

3.4 %

Presupuesto

ÁREAS FUNCIONALES ANUALES AL 29 DE FEBRERO DE 2024

CONCEPTO	PRESUPUESTO MODIFICADO	PRESUPUESTO AFECTADO ¹	PRESUPUESTO POR EJERCER
Servicios Personales (SP)	60,913.0	58,939.3	1,973.7
Presupuesto de Operación (PO)	4,710.7	3,855.4	855.3
Compromisos Plurianuales (CP)	2,780.3	2,746.9	33.4
Implementación de la Reforma en Materia de Justicia Laboral (IRMJL)	66.0	-	66.0
Instalación de Nuevos Órganos Jurisdiccionales (INOJ)	124.1	-	124.1
Consolidación del Nuevo Sistema de Justicia Penal (CNSJP)	21.9	-	21.9
Proyectos (P)	79.3	79.3	0.0
En Proceso (EP)	222.0	-	222.0
TOTAL	68,917.3	65,620.9	3,296.4

¹ Considera la sumatoria del presupuesto: Certificado, Comprometido, Devengado, Ejercido y Pagado.

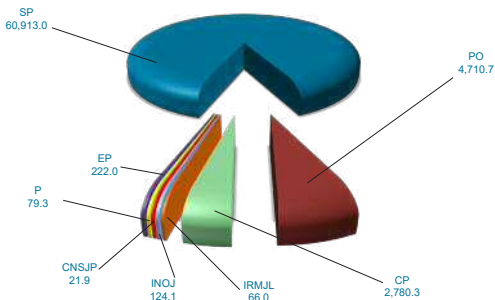
Nota: Las sumas parciales pueden no coincidir derivado del redondeo.

Presupuesto Modificado

Por Área Funcional

\$ 68,917.3

(millones de pesos)



**FIDEICOMISO PARA EL DESARROLLO DE LA INFRAESTRUCTURA QUE IMPLEMENTA
LAS REFORMAS CONSTITUCIONALES EN MATERIA DE JUSTICIA FEDERAL
AL 29 DE FEBRERO DE 2024**

INTEGRACIÓN	PRESUPUESTO MODIFICADO	PRESUPUESTO AFECTADO	SALDO
SALDO INICIAL 2013	314.1		314.1
TRANSFERENCIA DE RECURSOS FISCALES 2014, AL FIDEICOMISO	1,538.3		1,852.4
TRANSFERENCIA DE RECURSOS FISCALES 2015, AL FIDEICOMISO	759.2		2,611.6
TRANSFERENCIA DE RECURSOS FISCALES 2016, AL FIDEICOMISO	3,579.6		6,191.2
TRANSFERENCIA DE RECURSOS FISCALES 2017, AL FIDEICOMISO	1,495.3		7,686.5
TRANSFERENCIA DE RECURSOS FISCALES 2021 AL FIDEICOMISO	970.0		8,656.5
PRODUCTOS FINANCIEROS DEL MES DE DICIEMBRE 2013 AL MES DE ENERO 2024	2,555.4		11,211.9
PAGOS EFECTUADOS EN 2014 DE PROYECTOS AUTORIZADOS INTANGIBLES		115.7	11,096.2
PAGOS EFECTUADOS EN 2015 DE PROYECTOS AUTORIZADOS		969.6	10,126.6
PAGOS EFECTUADOS EN 2016 DE PROYECTOS AUTORIZADOS		1,595.4	8,531.2
PAGOS EFECTUADOS EN 2017 DE PROYECTOS AUTORIZADOS		1,098.3	7,432.9
PAGOS EFECTUADOS EN 2018 DE PROYECTOS AUTORIZADOS		963.0	6,469.9
PAGOS EFECTUADOS EN 2019 DE PROYECTOS AUTORIZADOS		85.6	6,384.3
PAGOS EFECTUADOS EN 2020 DE PROYECTOS AUTORIZADOS		541.9	5,842.4
PAGOS EFECTUADOS EN 2021 DE PROYECTOS AUTORIZADOS		580.7	5,261.7
PAGOS EFECTUADOS EN 2022 DE PROYECTOS AUTORIZADOS		480.1	4,781.6
PAGOS EFECTUADOS EN 2023 DE PROYECTOS AUTORIZADOS		281.6	4,500.0
PAGOS EFECTUADOS EN 2024 DE PROYECTOS AUTORIZADOS		255.0	4,245.0
PRESUPUESTO EN PROCESO Y TRAMITE DE PAGO 2024*		510.9	3,734.1
TOTAL	11,211.9	7,477.8	3,734.1

* Correspondiente al presupuesto certificado, comprometido y ejercido.



Presupuesto

Afectado

\$ 7,477.8

(millones de pesos)

*Incluye presupuesto pagado

Presupuesto

CALENDARIO DE MINISTRACIÓN 2024

(pesos)

1ra. Qna.	IMPORTE	2da. Qna.	IMPORTE	TOTAL
03-ene	3,142,587,305.50	17-ene	2,522,030,240.50	5,664,617,546.00
06-feb	3,318,062,465.50	15-feb	2,522,104,649.50	5,840,167,115.00
05-mar	3,375,691,491.50	19-mar	2,525,865,236.50	5,901,556,728.00
03-abr	3,174,540,962.00	17-abr	2,412,337,362.00	5,586,878,324.00
02-may	3,189,700,284.00	16-may	2,425,518,202.00	5,615,218,486.00
04-jun	3,182,232,413.50	18-jun	2,426,919,298.50	5,609,151,712.00
03-jul	5,617,042,043.00			5,617,042,043.00
02-ago	3,213,180,754.00	16-ago	2,478,602,184.00	5,691,782,938.00
03-sep	3,200,618,522.00	17-sep	2,478,602,184.00	5,679,220,706.00
03-oct	3,459,237,685.00	17-oct	2,697,972,193.00	6,157,209,878.00
04-nov	3,415,017,397.50	19-nov	2,496,965,224.50	5,911,982,622.00
03-dic	5,642,433,097.00			5,642,433,097.00
TOTAL				68,917,261,195.00

DISTRIBUCIÓN MENSUAL

(millones de pesos)



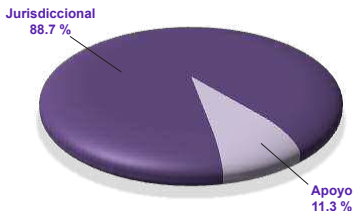
INVERSIÓN DE LOS RECURSOS PRESUPUESTALES AL 29 DE FEBRERO DE 2024

RENDIMIENTO

MES	INVERSIÓN PROMEDIO	INTERESES	TASA PROMEDIO
ENERO	3,504,195,637.00	30,734,048.32	11.26%
FEBRERO	6,038,778,827.25	53,038,424.86	11.25%
Inversión Promedio de Ene-Feb 2024		Intereses Acumulados de Ene-Feb 2024	Tasa Promedio de Ene-Feb 2024
4,771,487,232.12		83,772,473.18	11.25%

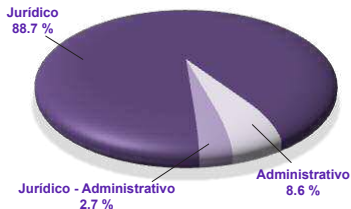
Nueva Estructura Programática NEP

DISTRIBUCIÓN DEL GASTO PAGADO AL 29 DE FEBRERO DE 2024



POR FUNCIÓN (MDP)

FUNCIÓN	PAGADO
JURISDICCIONAL	6,023
APOYO	767
TOTAL	6,790



POR SUBFUNCIÓN (MDP)

SUBFUNCIÓN	PAGADO
JURÍDICO	6,021
JURÍDICO-ADMINISTRATIVO	184
ADMINISTRATIVO	585
TOTAL	6,790



POR PROGRAMA (MDP)

PROGRAMA	PAGADO
IMPARTICIÓN DE JUSTICIA	6,080
CARRERA JUDICIAL	46
VIGILANCIA	67
DISCIPLINA	14
ADMINISTRACIÓN DE RECURSOS	583
TOTAL	6,790

Nueva Estructura Programática NEP

ESTRUCTURA POR SUBPROGRAMAS

PROGRAMA / SUBPROGRAMA	(MDP) PAGADO
COORDINACIÓN EN LA POLÍTICA JUDICIAL	79
ATENCIÓN DE JUICIOS	5,681
DEFENSORÍA PÚBLICA	313
CONCURSOS MERCANTILES	7
IMPARTICIÓN DE JUSTICIA	6,080
DESARROLLO DE LA FUNCIÓN JUDICIAL	46
CARRERA JUDICIAL	46
REVISIÓN DEL FUNCIONAMIENTO DE ÓRGANOS JURISDICCIONALES	26
FUNCIONAMIENTO DE ÁREAS ADMINISTRATIVAS	36
VIGILANCIA, INFORMACIÓN Y EVALUACIÓN DEL CONSEJO	5
VIGILANCIA	67
SEGUIMIENTO DE QUEJAS, DENUNCIAS Y QUERELLAS	14
DISCIPLINA	14
DIRECCIÓN Y CONTROL	33
ADMINISTRACIÓN DE RECURSOS HUMANOS	99
ADMINISTRACIÓN DE RECURSOS MATERIALES Y SERVICIOS GENERALES	87
ADMINISTRACIÓN Y CONSERVACIÓN DE INMUEBLES	19
ADMINISTRACIÓN DE RECURSOS FINANCIEROS	20
ADMINISTRACIÓN REGIONAL	206
ADMINISTRACIÓN DE TECNOLOGÍAS DE INFORMACIÓN	35
PROTECCIÓN, PRESTACIONES Y SERVICIOS A LOS SERVIDORES PÚBLICOS DEL PJF	84
ADMINISTRACIÓN DE RECURSOS	583
TOTAL	6,790

MOVIMIENTO ESTADÍSTICO DEL TOTAL DE ASUNTOS ¹ AL 29 DE FEBRERO DE 2024

NOMBRE	EXIST. ANT.	INGRESOS	CARGA DE TRABAJO	EGRESOS	PEND. DE RESOLVER
TRIBUNAL COLEGIADO	253,960	46,208	300,168	46,573	253,595
JUZGADO DE DISTRITO	182,051	163,749	345,800	168,605	177,195
TRIBUNAL DE APELACIÓN	5,761	2,051	7,812	1,993	5,827
CENTRO NACIONAL DE JUSTICIA	13	2,222	2,235	2,208	27
TOTAL	441,785	214,230	656,015	219,379	436,644

Nota: Reportes estadísticos mensuales, información recabada el 13 de marzo de 2024, en el portal <https://www.dgej.cjf.gob.mx/index.htm#Estadisticas>, misma que puede variar de acuerdo con la captura y modificaciones que realiza el personal de los órganos jurisdiccionales.

JUECES Y MAGISTRADOS AL 29 DE FEBRERO DE 2024 ²

NOMBRE	NÚMERO ²	SUELDO TABULAR NETO MENSUAL 2024
Juezas / Jueces de Distrito	768	\$139,210
Magistradas / Magistrados de Circuito	951	\$152,531
GRAN TOTAL	1,719	

Nota: Incluye plazas vacantes.

COSTO ANUAL POR ÓRGANO JURISDICCIONAL

NOMBRE	COSTO DE OPERACIÓN	COSTO DE INSTALACIÓN	TOTAL
TRIBUNAL COLEGIADO	109,325,539	23,585,790	132,911,329
JUZGADO DE DISTRITO	68,860,719	18,708,056	87,568,775
TRIBUNAL LABORAL FEDERAL	25,711,887		25,711,887
PLENOS REGIONALES	90,881,443		90,881,443
CENTRO DE JUSTICIA PENAL FEDERAL	54,936,627		54,936,627

Nota: Costo Promedio Órganos Jurisdiccionales Anteproyecto de Presupuesto de Egresos 2024.

NÚMERO DE ÓRGANOS JURISDICCIONALES AL 29 DE FEBRERO DE 2024 ²

NOMBRE	ORDINARIOS	AUXILIARES	TOTAL
TRIBUNAL COLEGIADO	260	10	270
TRIBUNAL LABORAL	128	0	128
TRIBUNAL DE APELACIÓN	39	0	39
JUZGADO DE DISTRITO	430	17	447
PLENOS REGIONALES	4	0	4
CENTRO NACIONAL DE JUSTICIA	1	0	1
CENTROS DE JUSTICIA PENAL	42	0	42
TOTAL	904	27	931

CIRCUNSCRIPCIÓN TERRITORIAL DE LOS TREINTA Y DOS CIRCUITOS EN LOS QUE SE DIVIDE EL TERRITORIO DE LA REPÚBLICA



El Octavo Circuito tiene su circunscripción territorial en el Estado de Coahuila, abarca 9 municipios del Estado de Durango.

El Décimo Circuito tiene su circunscripción territorial en el Estado de Tabasco, abarca 25 municipios del Estado de Veracruz.

El Décimo Quinto Circuito tiene su circunscripción territorial en el Estado de Baja California, abarca 1 municipio del Estado de Sonora.

El 5 de abril de 2019 concluyen funciones la Oficina de enlace y notificaciones del PJF, así como la Sala Remota en la Isla María Madre del Centro de Justicia Penal Federal en Nayarit, con el SEPLE./CNO./002/1817/2019.



CENTROS DE JUSTICIA PENAL FEDERAL

ENTIDAD	CIUDAD	CENTROS DE JUSTICIA
Ciudad de México	Reclusorios Norte, Sur y Oriente	3
Estado de México	Nezahualcóyotl y El Altiplano	2
Jalisco	Puente Grande	1
Nuevo León	Monterrey	1
Sonora	Hermosillo	1
Puebla	San Andrés Cholula	1
Veracruz	Xalapa	1
Coahuila	Torreón	1
San Luis Potosí	San Luis Potosí	1
Tabasco	Villahermosa y Coatzacoalcos	2
Michoacán	Morelia	1
Sinaloa	Culiacán y Los Mochis	2
Oaxaca	Oaxaca	1
Yucatán	Mérida	1
Baja California	Ensenada, Mexicali, Tijuana	3
Guanajuato	Guanajuato	1
Chihuahua	Ciudad Juárez y Chihuahua	2
Morelos	Cuernavaca	1
Tamaulipas	Reynosa y Ciudad Victoria	2
Chiapas	Cintalapa y Tapachula	2
Guerrero	Acapulco	1
Querétaro	Querétaro	1
Zacatecas	Zacatecas	1
Nayarit	Tepic	1
Durango	Durango	1
Baja California Sur	La Paz	1
Quintana Roo	Cancún	1
Tlaxcala	Tlaxcala	1
Hidalgo	Pachuca	1
Aguascalientes	Aguascalientes	1
Campeche	Campeche	1
Colima	Colima	1
TOTAL		42

CREACIÓN DE CENTROS DE JUSTICIA PENAL FEDERAL

2014	2015	2016	2017	2018	2019	2023	TOTAL
2	13	22	2	3	-1	1	42

NÚMERO DE ÓRGANOS JURISDICCIONALES POR CIRCUITO AL 29 DE FEBRERO DE 2024

CIRCUITOS	TOTAL	T.C.	T.A.	T.L.	J.D.	PR	AUX.	CNJ	CJPF	Mercantil Federal	Ejecución Penas	Competencia Económica
1° Ciudad de México	180	66	4	18	67	4	4	1	3	2	6	5
2° Estado de México	63	17	3	10	29	0	0	0	2	2	0	0
3° Jalisco	67	23	2	8	33	0	0	0	1	0	0	0
4° Nuevo León	41	13	1	10	15	0	0	0	1	1	0	0
5° Sonora	24	7	1	2	13	0	0	0	1	0	0	0
6° Puebla	36	11	1	4	15	0	2	0	1	2	0	0
7° Veracruz	39	8	1	7	17	0	3	0	1	2	0	0
8° Coahuila	33	8	1	7	12	0	3	0	1	1	0	0
9° San Luis Potosí	18	4	1	3	8	0	0	0	1	1	0	0
10° Tabasco	33	8	1	8	12	0	0	0	2	2	0	0
11° Michoacán	20	6	1	2	9	0	0	0	1	1	0	0
12° Sinaloa	28	6	1	2	10	0	6	0	2	1	0	0
13° Oaxaca	20	4	1	2	11	0	0	0	1	1	0	0
14° Yucatán	15	3	1	2	6	0	1	0	1	1	0	0
15° Baja California	31	8	1	2	15	0	0	0	3	2	0	0
16° Guanajuato	28	9	1	4	12	0	1	0	1	0	0	0
17° Chihuahua	26	7	2	3	12	0	0	0	2	0	0	0
18° Morelos	20	6	1	2	10	0	0	0	1	0	0	0
19° Tamaulipas	29	7	1	5	14	0	0	0	2	0	0	0
20° Chiapas	24	4	1	3	13	0	0	0	2	1	0	0
21° Guerrero	22	5	1	1	10	0	3	0	1	1	0	0
22° Querétaro	18	5	1	2	9	0	0	0	1	0	0	0
23° Zacatecas	13	2	1	2	3	0	4	0	1	0	0	0
24° Nayarit	14	3	1	1	8	0	0	0	1	0	0	0
25° Durango	9	2	1	2	3	0	0	0	1	0	0	0
26° Baja California Sur	8	2	1	1	3	0	0	0	1	0	0	0
27° Quintana Roo	16	3	1	1	9	0	0	0	1	1	0	0
28° Tlaxcala	11	2	1	3	3	0	0	0	1	1	0	0
29° Hidalgo	12	3	1	3	4	0	0	0	1	0	0	0
30° Aguascalientes	15	4	1	2	7	0	0	0	1	0	0	0
31° Campeche	11	1	1	5	3	0	0	0	1	0	0	0
32° Colima	7	1	1	1	3	0	0	0	1	0	0	0
TOTAL	931	258	39	128	398	4	27	1	42	23	6	5

TIPO DE ÓRGANO

T.C.	TRIBUNAL COLEGIADO	T.A.	TRIBUNAL APELACIÓN	T.L.	TRIBUNAL LABORAL
J.D.	JUZGADOS DE DISTRITO	P.R.	PLENOS REGIONALES	AUX.	AUXILIARES
C.N.J.	CENTRO NACIONAL DE JUSTICIA	M.F.	MERCANTIL FEDERAL	E.P.	EJECUCIÓN DE PENAS
C.E.	COMPETENCIA ECONÓMICA				

Órganos Jurisdiccionales

VARIACIÓN DE ÓRGANOS JURISDICCIONALES 2024

NOMBRE	2024	
	ENERO	FEBRERO
TRIBUNAL COLEGIADO	270	270
TRIBUNAL LABORAL	128	128
TRIBUNAL DE APELACIÓN	39	39
JUZGADO DE DISTRITO	447	447
PLENOS REGIONALES	4	4
JUZGADO DE DISTRITO	447	447
CENTRO DE JUSTICIA PENAL FEDERAL	42	42
CENTRO NACIONAL DE JUSTICIA	1	1
TOTAL	931	931
VARIACIÓN*	-	-

* La variación corresponde contra el mes inmediato anterior

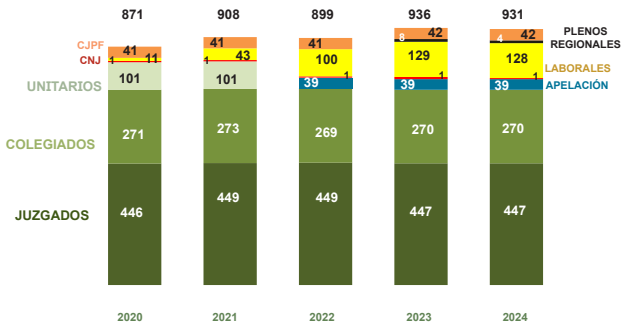
VARIACIÓN DE LOS ÓRGANOS JURISDICCIONALES EN EL PERÍODO COMPRENDIDO DE 2020 A 2024

NOMBRE	2020	2021	2022	2023	ACUMULADO FEBRERO
TRIBUNAL COLEGIADO	271	273	269	270	270
TRIBUNAL LABORAL	11	43	100	129	128
TRIBUNAL UNITARIO	101	101			
TRIBUNAL DE APELACIÓN			39	39	39
JUZGADO DE DISTRITO	446	449	449	447	447
PLENOS REGIONALES				8	4
CENTRO DE JUSTICIA PENAL FEDERAL	41	41	41	42	42
CENTRO NACIONAL DE JUSTICIA	1	1	1	1	1
TOTAL	871	908	899	936	931
VARIACIÓN NETA*	-	37	-9	4	-5

* La variación neta corresponde a la 5 Órganos Jurisdiccionales de conclusión (el detalle se encuentra en la página 18)

Órganos Jurisdiccionales

TOTAL DE ÓRGANOS JURISDICCIONALES 2020 A 2024



FEBRERO

CRECIMIENTO DE ÓRGANOS 2024

TOTAL 2023	CREACIÓN	TRANSFORMACIÓN	CONCLUSIÓN	TOTAL 2024
936			5	931

Órganos Jurisdiccionales

CONCLUSIÓN DE ÓRGANOS JURISDICCIONALES 2024

ÓRGANO JURISDICCIONAL	NÚMERO DE ÓRGANOS	MATERIA	ESTADO	CIUDAD	CIRCUITO	CONCLUSIÓN DE FUNCIONES	ACUERDO PLENO
Tribunal Laboral Federal	1	Asuntos Individuales	Estado de México	Naucalpan	2	15/12/2023	AC 42/2023
Pleno Regional Centro-Norte	1	Trabajo	Nuevo León	Monterrey	4	15/01/2024	AC 39/2023
Pleno Regional Centro-Sur	1	Penal	Puebla	San Andrés Cholula	6	15/01/2024	AC 39/2023
Pleno Regional Centro-Sur	1	Administrativa	Morelos	Cuernavaca	18	15/01/2024	AC 39/2023
Pleno Regional Centro-Sur	1	Civil	Jalisco	Guadalajara	3	15/01/2024	AC 39/2023
Total de Órganos	5						

INTEGRACIÓN DE ÓRGANOS JURISDICCIONALES

TIPO DE ÓRGANO	MATERIA	NÚMERO
 Tribunal Colegiado	Administrativa	49
	Administrativa Esp. Comp. Eco. Rad. T.	2
	Administrativa y Civil	6
	Administrativa y de Trabajo	5
	Civil	43
	Civil y Administrativa	5
	Civil y de Trabajo	14
	Mixto	37
	Mixto Auxiliar	10
	Penal	31
	Penal y Administrativa	16
	Penal y Civil	2
	Penal y de Trabajo	6
Trabajo	44	
	TOTAL	270
TIPO DE ÓRGANO	MATERIA	NÚMERO
 Tribunal Laboral	Asuntos Individuales	127
	Asuntos Colectivos	1
	TOTAL	128
TIPO DE ÓRGANO	MATERIA	NÚMERO
 Tribunal Apelación	Civil, Admva. Esp. Comp. Eco. Rad. T.	2
	Mixto	35
	Penal	2
	TOTAL	39
TIPO DE ÓRGANO	MATERIA	NÚMERO
 Juzgado de Distrito	Administrativa	21
	Administrativa Esp. Comp. Eco. Rad. T.	3
	Administrativa, Civil y de Trabajo	19
	Amparo Civil, Administrativo y de Trabajo y de Juicios Federales	21
	Amparo en Materia Penal	25
	Amparo y Juicios Civiles Federales	8
	Amparo y Juicios Federales	9
	Civil	14
	Civil y de Trabajo	6
	Especializado en Ejecución de Penas	6
	Extinción de Dominio	6
	Mercantil Federal	20
	Mercantil Federal, Esp. Juicios Orales	3
	Mercantil, Esp. Juicios Cuantía Menor	2
	Mixto	224
	Mixto Auxiliar	17
	Penal	16
	Procesos Penales Federales	14
	Procesos Penales Federales y de Amparo en Materia Penal	4
	Trabajo	9
	TOTAL	447
TIPO DE ÓRGANO	MATERIA	NÚMERO
Centro Nacional de Justicia		1
	TOTAL	1
TIPO DE ÓRGANO	MATERIA	NÚMERO
 Plenos Regionales	Ciudad de México	4
	TOTAL	4
TIPO DE ÓRGANO	MATERIA	NÚMERO
Centro de Justicia Penal Federal	Penal	42
	TOTAL	42

Órganos Jurisdiccionales

INSTALACIÓN DE NUEVOS DE ÓRGANOS JURISDICCIONALES 2024



● Órganos Jurisdiccionales



Tribunal Colegiado



Juzgado de Distrito



Plenos Regionales



Tribunal Laboral



Centro de Justicia Penal Federal

Total de Órganos Jurisdiccionales



CONCEPTO	EXTENSIÓN	TOTAL
EXTENSIONES REGIONALES	65	65

EXTENSIONES REGIONALES

No.	ESTADO / CIUDAD	No.	ESTADO / CIUDAD
1	ACAPULCO	39	PACHUCA
2	AGUASCALIENTES	40	POZA RICA
3	CAMPECHE	41	PRISMA
4	CANCÚN	42	PUEBLA
5	CELAYA	43	PUENTE GRANDE
6	CHETUMAL	44	QUERÉTARO
7	CHIAPAS	45	REVOLUCIÓN
8	CHIHUAHUA	46	REYNOSA
9	CHILPANCINGO	47	SALTILLO
10	CINTALAPA DE FIGUEROA	48	SAN LUIS POTOSÍ
11	CIUDAD JUÁREZ	49	SEDE CENTRAL
12	CIUDAD OBREGÓN	50	SONORA
13	CIUDAD VALLES	51	S.C.J.N.
14	CIUDAD VICTORIA	52	TABASCO
15	COATZACOALCOS	53	TAMPICO
16	COLIMA	54	TAPACHULA
17	CULIACÁN	55	TIJUANA
18	DURANGO	56	TLAXCALA
19	ENSENADA	57	TOLUCA
20	GUANAJUATO	58	TORREÓN
21	IGUALA	59	TUXPAN
22	JALISCO	60	URUAPAN
23	LA PAZ	61	VERACRUZ
24	LAS FLORES	62	VILLA ALDANA
25	LEÓN	63	XALAPA
26	LOS MOCHIS	64	YUCATÁN
27	MATAMOROS	65	ZACATECAS
28	MAZATLÁN		
29	MEXICALI		
30	MORELIA		
31	MORELOS		
32	NAUCALPAN		
33	NAYARIT		
34	NEZAHUALCOYOTL		
35	NOGALES		
36	NUEVO LAREDO		
37	NUEVO LEÓN		
38	OAXACA		

LENGUAS INDIGENAS	HOMBRES	MUJERES	TOTAL
DEFENSORES BILINGÜES	41	7	48

No.	AGRUPACIÓN LINGÜÍSTICA	VARIANTE LINGÜISTA
MUJERES		
1	CHATINO	CHATINO OCCIDENTAL BAJO
2	HUICHOL	HUICHOL DEL SUR
3	MIXTECO	MIXTECO CENTRAL DE GUERRERO
4	NÁHUATL	NÁHUATL DEL NOROESTE CENTRAL
5	ZAPOTECO	ZAPOTECO DE LA SIERRA SUR, NOROESTE MEDIO
6	CHINANTECO	CHINANTECO PARTE MEDIA
7	TSELTAL, TSOTSIL	TSELTAL REGIÓN ALTOS, TSOTSIL ALTOS
HOMBRES		
1	CHATINO	CHATINO OCCIDENTAL BAJO
2	CHINANTECO	CHINANTECO DE LA SIERRA
3	CH'OL	CH'OL DEL NOROESTE
4	CORA	CORA FRANCISQUEÑO
5	HUICHOL	HUICHOL DEL NORTE
6	MAYA	MAYA
7	MAYA	MAYA
8	MAYA	MAYA
9	MAZATECO	MAZATECO DEL CENTRO
10	MIXE	MIXE BAJO
11	MIXE	MIXE ALTO DEL NORTE
12	MIXTECO	MIXTECO DE GUERRERO DEL ESTE MEDIO
13	MIXTECO	MIXTECO DE SAN ANTONIO HUITEPEC
14	MIXTECO	MIXTECO DEL NORESTE
15	MIXTECO	MIXTECO DEL NOROESTE CENTRAL ALTO
16	NÁHUATL	NAHUATL DE LA HUASTECA HIDALGUENSE
17	NÁHUATL	NÁHUATL DE LA HUASTECA POTOSINA
18	OTOMÍ	OTOMÍ DEL CENTRO
19	PURÉPECHA	PURÉPECHA
20	TARAHUMARA	TARAHUMARA DEL CENTRO
21	TLAPANECO	TLAPANECO DEL CENTRO
22	TRIQUI	TRIQUI DE LA ALTA
23	TSELTAL	TSELTAL DEL OCCIDENTE
24	TSELTAL / TSOTSIL	TSELTAL DEL OCCIDENTE
25	TSELTAL	TSELTAL DEL OCCIDENTE
26	TSELTAL / TSOTSIL	TSELTAL DEL OCCIDENTE
27	TSELTAL	TSELTAL DEL ORIENTE
28	TSELTAL	TSELTAL DEL NORTE
29	YAQUI	YAQUI
30	ZAPOTECO	ZAPOTECO DE LA PLANICIE COSTERA
31	ZAPOTECO	ZAPOTECO DE LA COSTA NORESTE
32	ZAPOTECO	ZAPOTECO DE VALLES, DEL ESTE CENTRAL
33	ZAPOTECO	ZAPOTECO DE LA PLANICIE COSTERA
34	ZAPOTECO	ZAPOTECO DE LA MONTAÑA DEL ISTMO ALTO
35	ZAPOTECO	ZAPOTECO DE LA PLANICIE COSTERA
36	ZOQUE	ZOQUE DEL NORTE BAJO
37	CH'OL	CH'OL NOROESTE Y SUROESTE
38	TSELTAL / TSOTSIL	TSELTAL DE LOS ALTOS
39	OTOMÍ	OTOMÍ DEL CENTRO
40	OTOMÍ	OTOMÍ DEL CENTRO
41	TOTONACO	TOTONACO CENTRO DEL SUR
48 TOTAL DE DEFENSORES EN LENGUAS INDIGENAS		

PLAZAS AL 29 DE FEBRERO

(Número de Plazas)




PLAZAS	Autorizadas	Adscritas	Disponibles	Definitivas	Temporales
SPS	2,047	2,047	0	2,039	8
MM	18,355	18,330	25	17,983	347
Operativas	29,775	29,717	58	29,440	277
GRAN TOTAL	50,177	50,094	83	49,462	632

Fuente: Dirección General de Programación, Presupuesto y Tesorería.

SPS - Servidores Públicos Superiores

MM- Mandos Medios

PLAZAS DEL PODER JUDICIAL DE LA FEDERACIÓN

	Autorizadas	Adscritas	Disponibles
	3,765	3,684	81
	50,177	50,094	83
	1,649	1,594	55
	55,591	55,372	219

Fuente S.C.J.N. Transparencia plazas al mes de diciembre 2023.

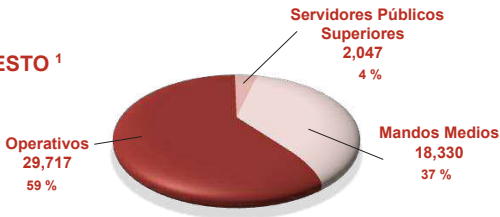
C.J.F. Dirección de Servicios Personales D.G.P.P.T., plazas al mes de febrero 2024.

T.E.P.J.F. Transparencia plazas al mes de diciembre 2023.

CONCENTRADO ANUAL DE PLAZAS ADSCRITAS AL 29 DE FEBRERO DE 2024

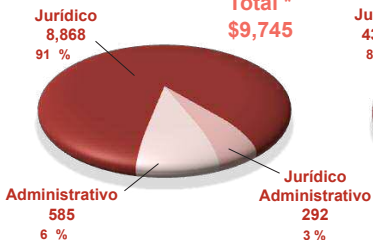
POR PUESTO ¹

Total
50,094



EJERCIDO POR TIPO DE PLAZA ¹

Total *
\$9,745



* Capítulo 1000 Servicios Personales
(presupuesto devengado, ejercido y pagado)

POR ÁREA FUNCIONAL ¹

Total
50,094



HOMBRES
24,288



MUJERES
24,529

VACANTES
1,276

NO BINARIO
1

POR GÉNERO ²

Total
50,094

NÚMERO DE PLAZAS ADSCRITAS QUE ADMINISTRA EL CONSEJO DE LA JUDICATURA FEDERAL (2020 - 2024)

GRUPOS ORGANIZACIONALES	2020	2021	2022	2023	FEBRERO 2024
ÓRGANOS JURISDICCIONALES ^{1/_}	36,233	37,363	37,520	37,783	37,794
PONENCIAS DE CONSEJEROS	189	187	185	179	181
COMISIONES PERMANENTES	-	-	-	-	-
CENTROS DE JUSTICIA PENAL	1,592	1,764	2,164	2,274	2,279
CENTRO NACIONAL DE JUSTICIA ^{2/_}	154	192	192	192	192
SECRETARÍAS EJECUTIVAS ^{5/_}	438	447	454	465	465
PLENOS DE CIRCUITO	13	13	13	-	-
PLENOS REGIONALES	-	-	-	294	150
ÓRGANOS AUXILIARES	3,323	3,423	3,277	3,173	3,173
DIRECCIONES GENERALES ^{3/_}	4,253	4,423	4,464	4,555	4,541
RUBRO DE VARIOS ^{4/_}	328	285	1,584	1,177	1,319
GRAN TOTAL	46,523	48,097	49,853	50,092	50,094

1/_ Incluye las plazas de las Oficinas de Correspondencia Común.


2/_ Por Acuerdo General 3/2017 del Pleno del Consejo de la Judicatura Federal se crea el Centro Nacional de Justicia Especializado en Control de Técnicas de Investigación, Arraigo e Intervención de Comunicaciones.

3/_ Incluye las plazas de las Administraciones Regionales y Delegaciones Administrativas.

4/_ Corresponde a las plazas de apoyos a las funciones: Jurídico - Administrativas.

5/_ Por Acuerdo General del Pleno del Consejo de la Judicatura Federal mediante SEP/LE./GEN./001/4874/2019 autoriza la adscripción de las Secretarías Técnicas de Comisiones a las Secretarías Ejecutivas correspondientes.

Plazas Adscritas



Estancias Infantiles

CIFRAS AL 29 DE FEBRERO 2024

NIÑAS Y NIÑOS INSCRITOS EN LOS CENTROS DE DESARROLLO INFANTIL DEL CONSEJO DE LA JUDICATURA FEDERAL

CENDI	UBICACIÓN	LACTANTES	MATERNALES	PREESCOLARES	TOTAL
Gloria León Orantes	Edificio Sede en San Lázaro, CDMX.	27	49	108	184
Periférico Sur 2321	Edificio Sede en Periférico Sur 2321, CDMX.	9	20	56	85
Rosie Straffon de Téllez	Ciudad Judicial en Zapopan, Jal.	12	24	90	126
GRAN TOTAL		48	93	254	395

NIÑAS Y NIÑOS INSCRITOS EN LA ESTANCIA INFANTIL

CENTRO	UBICACIÓN	EDAD DE 6 - 8	EDAD DE 8 - 9	EDAD DE 9 - 10	TOTAL
Estancia Infantil	Edificio Sede en San Lázaro, CDMX.	25	17	21	63

NIÑAS Y NIÑOS QUE GOZAN DEL APOYO ECONÓMICO PARA LA CONTRATACIÓN DE GUARDERÍAS

ÁMBITO	SERVIDORES PÚBLICOS	INFANTES	CICLO ESCOLAR	
			Pago único por inscripción	Hasta \$2,000
Ciudad de México y Zona Metropolitana	126	140	Pago mensual hasta 12 cuotas de colegiatura	Hasta \$1,000
Interior de la República	1,028	1,131		
TOTAL	1,154	1,271		

NIÑAS Y NIÑOS INSCRITOS EN EL PADRÓN DE LAS ESTANCIAS DE BIENESTAR Y DESARROLLO INFANTIL DEL ISSSTE

	NIÑOS
TOTAL	369

Parámetros para Adjudicación

PARÁMETROS PARA LA ADJUDICACIÓN DE CONTRATOS 2024 ¹

CONCEPTO	ADJUDICACIÓN DIRECTA	INVITACIÓN A CUANDO MENOS TRES CONTRATISTAS O PROVEEDORES	CONCURSO PÚBLICO SUMARIO	LICITACIÓN PÚBLICA
*Obra Pública	Hasta \$1,991,698	Hasta \$4,985,207	Hasta \$11,628,175	Más de \$11,628,175
Servicios Relacionados con la Obra Pública	Hasta \$882,549	Hasta \$4,007,248	Hasta \$4,007,248	Más de \$4,007,248
Adquisiciones, Arrendamientos y Servicios	Hasta \$1,991,698	Hasta \$2,635,720	Hasta \$8,417,605	Más de \$8,417,605

Nota: Montos sin incluir el impuesto al valor agregado (I.V.A.)

* Considera la partida No. 351-01 "Conservación y Mantenimiento de Inmuebles".

PADRÓN INMOBILIARIO ²

CONCEPTO	NÚMERO
INMUEBLES DEL PROGRAMA DE VIVIENDA PARA MAGISTRADOS DE CIRCUITO Y JUECES DE DISTRITO DEL P.J.F.	345
INMUEBLES PROPIOS	167
INMUEBLES ASIGNADOS AL C.J.F. POR LA S.C.J.N.	1
ASIGNADOS	8
DESTINADOS O ASIGNADOS POR EL INDAABIN	5
COMODATO	13
ARRENDAMIENTO*	124
TOTAL	663

* La Dirección de Patrimonio Inmobiliario de la DGSJ informa que disminuyó en un inmueble arrendado en el interior de la República Mexicana.

PRONÓSTICO DE INDICADORES MACROECONÓMICOS FEBRERO 2024

CONCEPTO	Al cierre 2023	Expectativa al cierre de 2024	Expectativa al cierre de 2025
Inflación*	4.44%	4.14%	3.70%
Cetes 28 días	11.16%	9.48%	7.47%
Tipo de cambio Peso / Dólar promedio anual	17.68	18.33	18.99
Crecimiento del PIB	3.37%	2.39%	1.94%
Crecimiento económico para EUA	2.26%	1.85%	1.82%
Mezcla Mexicana de Crudo	68.54 Dlls	73.40 Dlls	

Fuente: Banco de México. Encuesta sobre las Expectativas de los Especialistas en Economía del Sector Privado: 2024.
Fecha de publicación: 1 de marzo de 2024.

www.bancomexico.com.mx/mezcla_mexicana (Precio de la Mezcla Mexicana de exportación al 29 de febrero de 2024

*Sistema de Información Económica (BANXICO cierre al mes de febrero 4.40 INPC %)

SALARIO MÍNIMO GENERAL

Pesos Diarios

Área Geográfica	2023	2024
Única	207.44	248.93

Fuente: <http://www.salario-minimo-2023/>

UNIDAD DE MEDIDA Y ACTUALIZACIÓN (UMA) 2023

DIARIO	MENSUAL	ANUAL
\$103.74	\$3,153.70	\$37,844.40

UNIDAD DE MEDIDA Y ACTUALIZACIÓN (UMA) 2024

DIARIO	MENSUAL	ANUAL
\$108.57	\$3,300.53	\$39,606.36

Fuente: <http://www.inegi.org.mx/temas/uma/>



30
ANIVERSARIO

La presente edición denominada
Síntesis de la Información Relevante
en Materia Administrativa del
Consejo de la Judicatura Federal
fue elaborada el 15 de marzo de 2024
en la Dirección General de Programación, Presupuesto y Tesorería