

Secretaría Ejecutiva de Administración
Dirección General de Programación,
Presupuesto y Tesorería



SÍNTESIS DE LA INFORMACIÓN RELEVANTE EN MATERIA

ADMINISTRATIVA DEL CONSEJO DE LA JUDICATURA FEDERAL



El 20 de junio de 1811 es fusilado en Monclova, el insurgente Ignacio Aldama. Participó en la conspiración de Querétaro y peleó al lado de Miguel Hidalgo en la batalla de Aculco.

JUNIO, 2023

Pleno

Consejo de la Judicatura Federal

Ministra Norma Lucía Piña Hernández

Presidenta de la Suprema Corte de Justicia de la Nación
y del Consejo de la Judicatura Federal

Magistrado Sergio Javier Molina Martínez

Presidente de la Comisión de Administración

Magistrado Alejandro Sergio González Bernabé

Presidente de la Comisión de Carrera Judicial

Magistrada Lilia Mónica López Benitez

Presidenta de la Comisión de Disciplina
Presidenta de la Comisión de Vigilancia

Magistrada Verónica de Gyvés Zárate

Presidenta de la Comisión de Creación de Nuevos Órganos

Maestro Bernardo Bátiz Vázquez

Presidente de la Comisión de Adscripción

Contenido

Presupuesto

2-8 

- * Anual
- * Al periodo
- * Áreas Funcionales
- * Fideicomiso para el Desarrollo de la Infraestructura que Implementa las Reformas Constitucionales en Materia de Justicia Federal.
- * Calendario de Ministración

Programas Institucionales

9-10 

Órganos Jurisdiccionales

11-23 

- * Centros de Justicia Penal Federal
- * Órganos Jurisdiccionales
- * Circunscripción Territorial
- * Extensiones Regionales Escuela Federal de Formación Judicial.
- * Lenguas Indígenas de Defensores

Plazas

24-26 

Estancias Infantiles

27 

Parámetros para la Adjudicación de

28 

Contratos y Padrón Inmobiliario

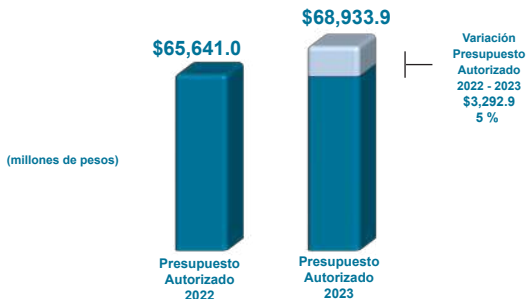
Indicadores Económicos

29 

AUTORIZACIÓN DEL PRESUPUESTO POR CAPÍTULO DE GASTO 2023

(millones de pesos)

CAPÍTULO DE GASTO	PRESUPUESTO AUTORIZADO 2022	PRESUPUESTO AUTORIZADO 2023
1000 SERVICIOS PERSONALES	57,362.4	59,642.8
2000 MATERIALES Y SUMINISTROS	836.3	885.9
3000 SERVICIOS GENERALES	7,099.6	8,013.9
4000 TRANSFERENCIAS, ASIGNACIONES, SUBSIDIOS Y OTRAS AYUDAS	89.7	106.3
5000 BIENES MUEBLES, INMUEBLES E INTANGIBLES	192.0	285.0
6000 INVERSIÓN PÚBLICA	61.0	0.0
TOTAL	65,641.0	68,933.9

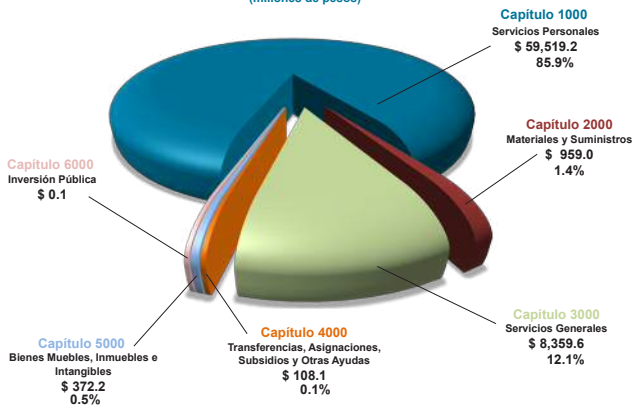


DISTRIBUCIÓN DEL PRESUPUESTO POR CAPÍTULO DE GASTO 2023

(millones de pesos)

CAPÍTULO DE GASTO	PRESUPUESTO ORIGINAL	AMPLIACIONES	REDUCCIONES	MODIFICADO JUNIO
1000 SERVICIOS PERSONALES	59,642.8	11,225.2	11,348.8	59,519.2
2000 MATERIALES Y SUMINISTROS	885.9	869.4	796.3	959.0
3000 SERVICIOS GENERALES	8,013.9	5,238.7	4,893.0	8,359.6
4000 TRANSFERENCIAS, ASIGNACIONES, SUBSIDIOS Y OTRAS AYUDAS	106.3	72.7	70.9	108.1
5000 BIENES MUEBLES, INMUEBLES E INTANGIBLES	285.0	143.5	101.3	327.2
6000 INVERSIÓN PÚBLICA	0.0	0.1	0.0	0.1
TOTAL	68,933.9	17,549.6	17,210.3	69,273.2

\$ 69,273.2
Modificado Junio
(millones de pesos)



Presupuesto

SITUACIÓN DEL PRESUPUESTO ANUAL AL 30 DE JUNIO 2023 POR CAPÍTULO DE GASTO

(millones de pesos)

CAPÍTULO DE GASTO	PRESUPUESTO MODIFICADO	PRESUPUESTO AFECTADO ¹	PRESUPUESTO POR EJERCER
1000 SERVICIOS PERSONALES	59,519.2	56,741.0	2,778.2
2000 MATERIALES Y SUMINISTROS	959.0	867.2	91.8
3000 SERVICIOS GENERALES	8,359.6	7,721.0	638.6
4000 TRANSFERENCIAS, ASIGNACIONES, SUBSIDIOS Y OTRAS AYUDAS	108.1	61.7	46.4
5000 BIENES MUEBLES, INMUEBLES E INTANGIBLES	327.2	22.7	304.5
6000 INVERSIÓN PÚBLICA	0.1	0.1	0.0
TOTAL	69,273.2	65,413.7	3,859.5

¹ Considera la sumatoria del presupuesto: Certificado, Comprometido, Devengado, Ejercido y Pagado.

\$ 69,273.2

Presupuesto Modificado

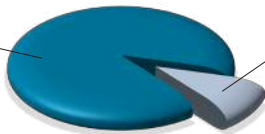
(millones de pesos)

Presupuesto

Afectado

\$ 65,413.7

94.4 %



Presupuesto

por

Ejercer

\$ 3,859.5

5.6%

CUMPLIMIENTO DEL PRESUPUESTO AL MES DE JUNIO POR CAPÍTULO DE GASTO

(millones de pesos)

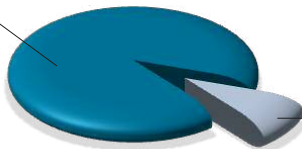
CAPÍTULO DE GASTO	PRESUPUESTO MODIFICADO	PRESUPUESTO AFECTADO ¹	PRESUPUESTO POR EJERCER
1000 SERVICIOS PERSONALES	29,051.5	28,517.6	533.9
2000 MATERIALES Y SUMINISTROS	529.6	517.9	11.7
3000 SERVICIOS GENERALES	4,398.0	4,095.0	303.0
4000 TRANSFERENCIAS, ASIGNACIONES, SUBSIDIOS Y OTRAS AYUDAS	48.1	30.4	17.7
5000 BIENES MUEBLES, INMUEBLES E INTANGIBLES	75.2	22.2	53.0
6000 INVERSIÓN PÚBLICA	0.1	0.1	0.0
TOTAL	34,102.5	33,183.2	919.3

¹ Considera la sumatoria del presupuesto: Certificado, Comprometido, Devengado, Ejercido y Pagado.

\$ 34,102.5

Presupuesto Modificado
(millones de pesos)

**Presupuesto
Afectado**
\$ 33,183.2
97.3 %



**Presupuesto
por
Ejercer**
\$ 919.3
2.7 %

Presupuesto

ÁREAS FUNCIONALES ANUALES AL 30 DE JUNIO DE 2023

(millones de pesos)

CONCEPTO	PRESUPUESTO MODIFICADO	PRESUPUESTO AFECTADO ¹	PRESUPUESTO POR EJERCER
Servicios Personales (SP)	60,796.1	58,222.4	2,573.7
Presupuesto de Operación (PO)	5,123.1	4,701.4	421.7
Compromisos Plurianuales (CP)	2,751.9	2,363.6	388.3
Implementación de la Reforma en Materia de Justicia Laboral (IRMJL)	290.3	4.4	285.9
Instalación de Nuevos Órganos Jurisdiccionales (INOJ)	148.1	39.7	108.4
Consolidación del Nuevo Sistema de Justicia Penal (CNSJP)	39.4	0.0	39.4
Proyectos (P)	73.8	54.1	19.7
En Proceso (EP)	20.9	0.0	20.9
Mantenimiento (M)	29.6	28.1	1.5
TOTAL	69,273.2	65,413.7	3,859.5

¹ Considera la sumatoria del presupuesto: Certificado, Comprometido, Devengado, Ejercido y Pagado.

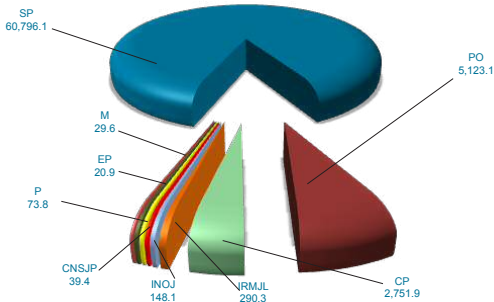
Nota: Las sumas parciales pueden no coincidir derivado del redondeo.

Presupuesto Modificado

Por Área Funcional

\$ 69,273.2

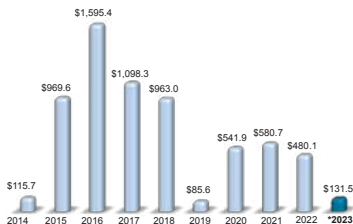
(millones de pesos)



**FIDEICOMISO PARA EL DESARROLLO DE LA INFRAESTRUCTURA QUE IMPLEMENTA
LAS REFORMAS CONSTITUCIONALES EN MATERIA DE JUSTICIA FEDERAL
AL 30 DE JUNIO DE 2023**

INTEGRACIÓN	PRESUPUESTO MODIFICADO	PRESUPUESTO AFECTADO	SALDO
SALDO INICIAL 2013	314.1		314.1
TRANSFERENCIA DE RECURSOS FISCALES 2014, AL FIDEICOMISO	1,538.3		1,852.4
TRANSFERENCIA DE RECURSOS FISCALES 2015, AL FIDEICOMISO	759.2		2,611.6
TRANSFERENCIA DE RECURSOS FISCALES 2016, AL FIDEICOMISO	3,579.6		6,191.2
TRANSFERENCIA DE RECURSOS FISCALES 2017, AL FIDEICOMISO	1,495.3		7,686.5
TRANSFERENCIA DE RECURSOS FISCALES 2021 AL FIDEICOMISO	970.0		8,656.5
PRODUCTOS FINANCIEROS DEL MES DE DICIEMBRE 2013 A MAYO 2023	2,142.8		10,799.3
PAGOS EFECTUADOS EN 2014 DE PROYECTOS AUTORIZADOS INTANGIBLES		115.7	10,683.6
PAGOS EFECTUADOS EN 2015 DE PROYECTOS AUTORIZADOS		969.6	9,714.0
PAGOS EFECTUADOS EN 2016 DE PROYECTOS AUTORIZADOS		1,595.4	8,118.6
PAGOS EFECTUADOS EN 2017 DE PROYECTOS AUTORIZADOS		1,098.3	7,020.3
PAGOS EFECTUADOS EN 2018 DE PROYECTOS AUTORIZADOS		963.0	6,057.3
PAGOS EFECTUADOS EN 2019 DE PROYECTOS AUTORIZADOS		85.6	5,971.7
PAGOS EFECTUADOS EN 2020 DE PROYECTOS AUTORIZADOS		541.9	5,429.8
PAGOS EFECTUADOS EN 2021 DE PROYECTOS AUTORIZADOS		580.7	4,849.1
PAGOS EFECTUADOS EN 2022 DE PROYECTOS AUTORIZADOS		480.1	4,369.0
PAGOS EFECTUADOS EN 2023 DE PROYECTOS AUTORIZADOS		131.5	4,237.5
PRESUPUESTO EN PROCESO Y TRAMITE DE PAGO 2023*		919.9	3,317.6
TOTAL	10,799.3	7,481.7	3,317.6

* Correspondiente al presupuesto certificado, comprometido y ejercido.



**Presupuesto
Afectado**
\$ 7,481.7
(millones de pesos)

*Incluye presupuesto pagado

Presupuesto

CALENDARIO DE MINISTRACIÓN 2023

(pesos)

1ra. Qna.	IMPORTE	2da. Qna.	IMPORTE	TOTAL
03-ene	3,156,743,063.50	18-ene	2,473,408,359.50	5,630,151,423.00
02-feb	3,233,432,987.00	17-feb	2,473,458,788.00	5,706,891,775.00
02-mar	3,350,939,720.50	17-mar	2,477,305,841.50	5,828,245,562.00
03-abr	3,143,476,676.50	17-abr	2,366,571,542.50	5,510,048,219.00
02-may	3,170,049,706.00	17-may	2,380,043,890.00	5,550,093,596.00
02-jun	3,156,288,410.50	16-jun	2,381,398,866.50	5,537,687,277.00
03-jul	5,523,547,616.00			5,523,547,616.00
02-ago	3,154,539,392.00	17-ago	2,416,872,971.00	5,571,412,363.00
04-sep	3,142,669,043.00	18-sep	2,416,872,814.00	5,559,541,857.00
02-oct	3,463,034,005.50	17-oct	2,698,056,465.50	6,161,090,471.00
03-nov	3,405,920,635.00	17-nov	2,538,245,974.00	5,944,166,609.00
04-dic	6,411,009,665.00			6,411,009,665.00
TOTAL				68,933,886,433.00

DISTRIBUCIÓN MENSUAL

(millones de pesos)

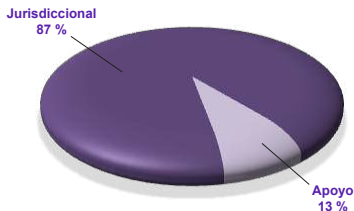


INVERSIÓN DE LOS RECURSOS PRESUPUESTALES AL 30 DE JUNIO DE 2023

RENDIMIENTO OBTENIDO			
MES	INVERSIÓN PROMEDIO	INTERESES	TASA PROMEDIO
ENERO	3,379,101,380.09	27,348,552.42	10.50%
FEBRERO	5,900,278,580.82	51,013,397.17	10.79%
MARZO	7,929,394,411.02	76,870,150.33	11.01%
ABRIL	7,943,750,952.32	68,524,075.34	11.25%
MAYO	8,686,755,400.75	89,113,697.28	11.28%
JUNIO	9,794,815,609.43	92,990,836.70	11.25%
Inversión Promedio de Ene-Jun 2023	405,860,709.24	Tasa Promedio de Ene-Jun 2023	11.01%
7,272,349,389.07	405,860,709.24		

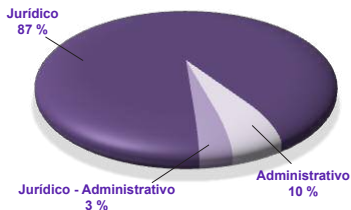
Nueva Estructura Programática NEP

DISTRIBUCIÓN DEL GASTO PAGADO AL 30 DE JUNIO DE 2023



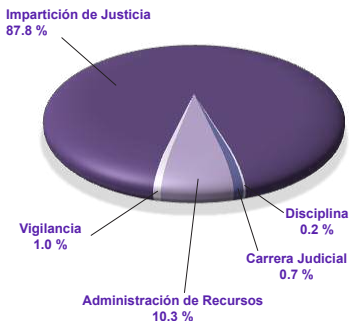
POR FUNCIÓN (MDP)

FUNCIÓN	PAGADO
JURISDICCIONAL	22,655
APOYO	3,382
TOTAL	26,037



POR SUBFUNCIÓN (MDP)

SUBFUNCIÓN	PAGADO
JURÍDICO	22,647
JURÍDICO-ADMINISTRATIVO	667
ADMINISTRATIVO	2,723
TOTAL	26,037



POR PROGRAMA (MDP)

PROGRAMA	PAGADO
IMPARTICIÓN DE JUSTICIA	22,863
CARRERA JUDICIAL	190
VIGILANCIA	245
DISCIPLINA	52
ADMINISTRACIÓN DE RECURSOS	2,687
TOTAL	26,037

Nueva Estructura Programática NEP

ESTRUCTURA POR SUBPROGRAMAS

PROGRAMA / SUBPROGRAMA	(MDP) PAGADO
COORDINACIÓN EN LA POLÍTICA JUDICIAL	281
ATENCIÓN DE JUICIOS	21,389
DEFENSORÍA PÚBLICA	1,168
CONCURSOS MERCANTILES	25
IMPARTICIÓN DE JUSTICIA	22,863
DESARROLLO DE LA FUNCIÓN JUDICIAL	190
CARRERA JUDICIAL	190
REVISIÓN DEL FUNCIONAMIENTO DE ÓRGANOS JURISDICCIONALES	95
FUNCIONAMIENTO DE ÁREAS ADMINISTRATIVAS	132
VIGILANCIA, INFORMACIÓN Y EVALUACIÓN DEL CONSEJO	18
VIGILANCIA	245
SEGUIMIENTO DE QUEJAS, DENUNCIAS Y QUERELLAS	52
DISCIPLINA	52
DIRECCIÓN Y CONTROL	110
ADMINISTRACIÓN DE RECURSOS HUMANOS	367
ADMINISTRACIÓN DE RECURSOS MATERIALES Y SERVICIOS GENERALES	391
ADMINISTRACIÓN Y CONSERVACIÓN DE INMUEBLES	80
ADMINISTRACIÓN DE RECURSOS FINANCIEROS	75
ADMINISTRACIÓN REGIONAL	1,206
ADMINISTRACIÓN DE TECNOLOGÍAS DE INFORMACIÓN	140
PROTECCIÓN, PRESTACIONES Y SERVICIOS A LOS SERVIDORES PÚBLICOS DEL PJF	318
ADMINISTRACIÓN DE RECURSOS	2,687
TOTAL	26,037

Órganos Jurisdiccionales

MOVIMIENTO ESTADÍSTICO DEL TOTAL DE ASUNTOS ¹ AL 30 DE JUNIO DE 2023

NOMBRE	EXIST. ANT.	INGRESOS	CARGA DE TRABAJO	EGRESOS	PEND. DE RESOLVER
TRIBUNAL COLEGIADO	235,289	51,820	287,109	50,489	236,620
JUZGADO DE DISTRITO	155,284	72,158	227,442	71,612	155,830
TRIBUNAL DE APELACIÓN	5,258	2,358	7,616	2,496	5,120
CENTRO NACIONAL DE JUSTICIA	9	2,467	2,476	2,462	14
TOTAL	395,840	128,803	524,643	127,059	397,584

Nota: Reportes estadísticos mensuales, información recabada el 12 de julio de 2023, en el portal <https://www.dgej.cjf.gob.mx/index.htm#Estadisticas>, misma que puede variar de acuerdo con la captura y modificaciones que realiza el personal de los órganos jurisdiccionales.

JUECES Y MAGISTRADOS AL 30 DE JUNIO DE 2023 ²

NOMBRE	NÚMERO ²	SUELDO TABULAR NETO MENSUAL 2023
Juezas / Jueces de Distrito	764	\$139,161
Magistradas / Magistrados de Circuito	948	\$152,482
GRAN TOTAL	1,712	

Nota: Incluye plazas vacantes.

COSTO ANUAL POR ÓRGANO JURISDICCIONAL 2023 ²

NOMBRE	COSTO DE OPERACIÓN	COSTO DE INSTALACIÓN	TOTAL
TRIBUNAL COLEGIADO	109,045,437	19,539,829	128,585,266
TRIBUNAL UNITARIO	53,487,590	11,213,940	64,701,530
JUZGADO DE DISTRITO	63,651,558	13,343,164	76,994,722

Nota: Costo Promedio Órganos Jurisdiccionales Anteproyecto de Presupuesto de Egresos 2023.

NÚMERO DE ÓRGANOS JURISDICCIONALES AL 30 DE JUNIO DE 2023 ²

NOMBRE	ORDINARIOS	AUXILIARES	TOTAL
TRIBUNAL COLEGIADO	257	12	269
TRIBUNAL LABORAL	100	0	100
TRIBUNAL DE APELACIÓN	39	0	39
JUZGADO DE DISTRITO	428	19	447
PLENOS REGIONALES	8	0	8
CENTRO NACIONAL DE JUSTICIA	1	0	1
CENTROS DE JUSTICIA PENAL	42	0	42
TOTAL	875	31	906

Órganos Jurisdiccionales

CIRCUNSCRIPCIÓN TERRITORIAL DE LOS TREINTA Y DOS CIRCUITOS EN LOS QUE SE DIVIDE EL TERRITORIO DE LA REPÚBLICA



El Octavo Circuito tiene su circunscripción territorial en el Estado de Coahuila, abarca 9 municipios del Estado de Durango.

El Décimo Circuito tiene su circunscripción territorial en el Estado de Tabasco, abarca 25 municipios del Estado de Veracruz.

El Décimo Quinto Circuito tiene su circunscripción territorial en el Estado de Baja California, abarca 1 municipio del Estado de Sonora.

El 5 de abril de 2019 concluyen funciones la Oficina de enlace y notificaciones del PJJF, así como la Sala Remota en la Isla María Madre del Centro de Justicia Penal Federal en Nayarit. con el SEPLE./CNO./002/1817/2019.



CENTROS DE JUSTICIA PENAL FEDERAL

ENTIDAD	CIUDAD	CENTROS DE JUSTICIA
Ciudad de México	Reclusorios Norte, Sur y Oriente	3
Estado de México	Nezahualcóyotl y Toluca	2
Jalisco	Puente Grande	1
Nuevo León	Monterrey	1
Sonora	Hermosillo	1
Puebla	San Andrés Cholula	1
Veracruz	Xalapa	1
Coahuila	Torreón	1
San Luis Potosí	San Luis Potosí	1
Tabasco	Villahermosa y Coatzacoalcos	2
Michoacán	Morelia	1
Sinaloa	Culiacán y Los Mochis	2
Oaxaca	Oaxaca	1
Yucatán	Mérida	1
Baja California	Ensenada, Mexicali, Tijuana	3
Guanajuato	Guanajuato	1
Chihuahua	Cd. Juárez y Chihuahua	2
Morelos	Cuernavaca	1
Tamaulipas	Reynosa y Ciudad Victoria	2
Chiapas	Cintalapa y Tapachula	2
Guerrero	Acapulco	1
Querétaro	Querétaro	1
Zacatecas	Zacatecas	1
Nayarit	Tepic	1
Durango	Durango	1
Baja California Sur	La Paz	1
Quintana Roo	Cancún	1
Tlaxcala	Tlaxcala	1
Hidalgo	Pachuca	1
Aguascalientes	Aguascalientes	1
Campeche	Campeche	1
Colima	Colima	1
TOTAL		42

CREACIÓN DE CENTROS DE JUSTICIA PENAL FEDERAL

2014	2015	2016	2017	2018	2019	2023	TOTAL
2	13	22	2	3	-1	1	42

NÚMERO DE ÓRGANOS JURISDICCIONALES POR CIRCUITO AL 30 DE JUNIO DE 2023

CIRCUITOS	TOTAL	T.C.	T.A.	T.L.	J.D.	PR	AUX.	CNJ	Mercantil Federal	Ejecución Penas	Competencia Económica
1° Ciudad de México	175	66	4	16	67	4	4	1	2	6	5
2° Estado de México	53	17	3	2	29	0	0	0	2	0	0
3° Jalisco	67	23	2	8	33	1	0	0	0	0	0
4° Nuevo León	39	13	1	10	14	1	0	0	0	0	0
5° Sonora	22	6	1	2	13	0	0	0	0	0	0
6° Puebla	36	11	1	4	15	1	2	0	2	0	0
7° Veracruz	38	8	1	7	17	0	3	0	2	0	0
8° Coahuila	35	7	1	7	12	0	7	0	1	0	0
9° San Luis Potosí	15	4	1	1	8	0	0	0	1	0	0
10° Tabasco	26	8	1	3	12	0	0	0	2	0	0
11° Michoacán	19	6	1	2	9	0	0	0	1	0	0
12° Sinaloa	26	6	1	2	10	0	6	0	1	0	0
13° Oaxaca	19	4	1	2	11	0	0	0	1	0	0
14° Yucatán	14	3	1	2	6	0	1	0	1	0	0
15° Baja California	28	8	1	2	15	0	0	0	2	0	0
16° Guanajuato	26	9	1	3	12	0	1	0	0	0	0
17° Chihuahua	24	7	2	3	12	0	0	0	0	0	0
18° Morelos	20	6	1	2	10	1	0	0	0	0	0
19° Tamaulipas	27	7	1	5	14	0	0	0	0	0	0
20° Chiapas	20	4	1	1	13	0	0	0	1	0	0
21° Guerrero	21	5	1	1	10	0	3	0	1	0	0
22° Querétaro	17	5	1	2	9	0	0	0	0	0	0
23° Zacatecas	11	2	1	1	3	0	4	0	0	0	0
24° Nayarit	12	2	1	1	8	0	0	0	0	0	0
25° Durango	7	2	1	1	3	0	0	0	0	0	0
26° Baja California Sur	7	2	1	1	3	0	0	0	0	0	0
27° Quintana Roo	15	3	1	1	9	0	0	0	1	0	0
28° Tlaxcala	10	2	1	3	3	0	0	0	1	0	0
29° Hidalgo	9	3	1	1	4	0	0	0	0	0	0
30° Aguascalientes	13	4	1	1	7	0	0	0	0	0	0
31° Campeche	7	1	1	2	3	0	0	0	0	0	0
32° Colima	6	1	1	1	3	0	0	0	0	0	0
TOTAL	864	255	39	100	397	8	31	1	22	6	5

TIPO DE ÓRGANO

T.C.	TRIBUNAL COLEGIADO	T.A.	TRIBUNAL APELACIÓN	T.L.	TRIBUNAL LABORAL
J.D.	JUZGADOS DE DISTRITO	P.R.	PLENOS REGIONALES	AUX.	AUXILIARES
C.N.J.	CENTRO NACIONAL DE JUSTICIA	M.F.	MERCANTIL FEDERAL	E.P.	EJECUCIÓN DE PENAS
C.E.	COMPETENCIA ECONÓMICA				

Órganos Jurisdiccionales

VARIACIÓN DE LOS ÓRGANOS JURISDICCIONALES EN EL PERÍODO COMPRENDIDO DE 2018 A 2023

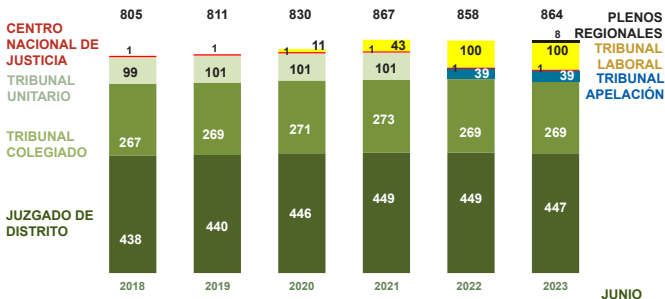
NOMBRE	2018	2019	2020	2021	2022	ACUMULADO 2023 JUNIO
TRIBUNAL COLEGIADO	267	269	271	273	269	269
TRIBUNAL LABORAL			11	43	100	100
TRIBUNAL UNITARIO	99	101	101	101	0	0
TRIBUNAL DE APELACIÓN					39	39
JUZGADO DE DISTRITO	438	440	446	449	449	447
PLENOS REGIONALES						8
CENTRO NACIONAL DE JUSTICIA	1	1	1	1	1	1
TOTAL	805	811	830	867	858	864
VARIACIÓN NETA*	-	6	19	37	-9	6

- * La variación neta corresponde a 16 Órganos Jurisdiccionales de Nueva Creación (el detalle se encuentra en la página 17)
La variación neta corresponde a la Conclusión de 10 Órganos Jurisdiccionales (el detalle se encuentra en la página 18)

NOMBRE	2023			
	ENERO	FEBRERO	MAYO	JUNIO
TRIBUNAL COLEGIADO	267	268	268	269
TRIBUNAL LABORAL	100	100	100	100
TRIBUNAL DE APELACIÓN	39	39	39	39
JUZGADO DE DISTRITO	446	446	447	447
PLENOS REGIONALES	8	8	8	8
CENTRO NACIONAL DE JUSTICIA	1	1	1	1
TOTAL	861	862	863	864
VARIACIÓN*	-	1	1	1

- * La variación corresponde al mes inmediato anterior, solo se informan los meses que han tenido movimientos de Órganos Jurisdiccionales y han iniciado funciones.

TOTAL DE ÓRGANOS JURISDICCIONALES 2018 A 2023



Órganos Jurisdiccionales

CRECIMIENTO DE ÓRGANOS 2023

TOTAL 2022	CREACIÓN	TRANSFORMACIÓN	CONCLUSIÓN	TOTAL 2023
858	16		10	864

ÓRGANOS JURISDICCIONALES 2023

ÓRGANO JURISDICCIONAL	NÚMERO DE ÓRGANOS	MATERIA	ESTADO	CIUDAD	CIRCUITO	INICIO DE FUNCIONES	ACUERDO PLENO
Plenos Regionales	4	"Penal, Admva. Civil, Trabajo"	CDMX	CDMX	1	16/01/2023	108/2022
Plenos Regionales	1	Civil	Jalisco	Guadalajara	3	16/01/2023	108/2022
Plenos Regionales	1	Trabajo	Nuevo León	Monterrey	4	16/01/2023	108/2022
Plenos Regionales	1	Penal	Puebla	San Andrés Cholula	6	16/01/2023	108/2022
Plenos Regionales	1	Administrativa	Morelos	Cuernavaca	18	16/01/2023	108/2022
Juzgado de Distrito	1	Mercantil Federal	B.C.	Mexicali	15	01/02/23	110/2022
Juzgado de Distrito	1	Mercantil Federal	Michoacán	Morelia	11	16/01/2023	112/2022
Tribunal Colegiado	1	Mixto	B.C. Sur	La Paz	26	16/01/2023	114/2022
Tribunal Colegiado	1	Trabajo	Estado de México	Toluca	2	16/01/2023	115/2022
Tribunal Colegiado	1	Penal y Trabajo	Tamaulipas	Tampico	19	01/02/2023	116/2022
Juzgado de Distrito	1	Mercantil Federal, Esp. Juicios Orales	Puebla	Puebla	6	01/05/2023	2/2023
Juzgado de Distrito	1	Amparo Civil, Admva. Trabajo y Juicios Federales	Puebla	San Andrés Cholula	6	16/05/2023	5/2023
Tribunal Colegiado	1	Trabajo	Tabasco	Villahermosa	10	16/06/2023	6/2023
Total de Órganos	16						

Órganos Jurisdiccionales

CONCLUSIÓN DE ÓRGANOS JURISDICCIONALES 2023

ÓRGANO JURISDICCIONAL	NÚMERO DE ÓRGANOS	MATERIA	ESTADO	CIUDAD	CIRCUITO	CONCLUSIÓN DE FUNCIONES	ACUERDO PLENO
3er. y 4to. Tribunales Colegiados	2	Mixto	Durango	Durango	25	15/01/2023	105/2022
3er. Tribunal Colegiado	1	Auxiliar	Puebla	San Andrés Cholula	6	15/01/2023	106/2022
Juzgados de Distrito	3	Procesos Penales Federales	B.C.	Tijuana	15	15/01/2023	107/2022
Juzgado de Distrito	1	Mixto	B.C.	Ensenada	15	31/01/23	109/2022
5to. Tribunal Colegiado	1	Auxiliar	B.C. Sur	La Paz	26	15/01/2023	113/2022
Juzgado 6o. de Distrito	1	Auxiliar	Michoacán	Uruapan	11	15/01/2023	111/2022
Juzgado de Distrito	1	Procesos Penales Federales	Puebla	San Andrés Cholula	6	15/05/23	4/2023
Total de Órganos	10						

INTEGRACIÓN DE ÓRGANOS JURISDICCIONALES

TIPO DE ÓRGANO	MATERIA	NÚMERO
 Tribunal Colegiado	Administrativa	49
	Administrativa Esp. Comp. Eco. Rad. T.	2
	Administrativa y Civil	6
	Administrativa y de Trabajo	5
	Civil	43
	Civil y Administrativa	5
	Civil y de Trabajo	13
	Mixto	36
	Mixto Auxiliar	12
	Penal	31
	Penal y Administrativa	15
	Penal y Civil	2
	Penal y de Trabajo	6
Trabajo	44	
	TOTAL	269
TIPO DE ÓRGANO	MATERIA	NÚMERO
 Tribunal Laboral	Asuntos Individuales	99
	Asuntos Colectivos	1
	TOTAL	100
TIPO DE ÓRGANO	MATERIA	NÚMERO
 Tribunal Apelación	Civil, Admva. Esp. Comp. Eco. Rad. T.	2
	Mixto	35
	Penal	2
	TOTAL	39
TIPO DE ÓRGANO	MATERIA	NÚMERO
 Juzgado de Distrito	Administrativa	21
	Administrativa Esp. Comp. Eco. Rad. T.	3
	Administrativa, Civil y de Trabajo	19
	Amparo Civil, Administrativo y de Trabajo y de Juicios Federales	20
	Amparo en Materia Penal	29
	Amparo y Juicios Civiles Federales	8
	Amparo y Juicios Federales	9
	Civil	14
	Civil y de Trabajo	5
	Especializado en Ejecución de Penas	6
	Extinción de Dominio	6
	Mercantil Federal	19
	Mercantil Federal, Esp. Juicios Orales	3
	Mercantil, Esp. Juicios Cuantía Menor	2
	Mixto	224
	Mixto Auxiliar	19
	Penal	12
	Procesos Penales Federales	15
	Procesos Penales Federales y de Amparo en Materia Penal	4
	Trabajo	9
	TOTAL	447
TIPO DE ÓRGANO	MATERIA	NÚMERO
Centro Nacional de Justicia		1
	TOTAL	1
TIPO DE ÓRGANO	MATERIA	NÚMERO
 Plenos Regionales	Ciudad de México	4
	Zapopan	1
	Monterrey	1
	San Andrés Cholula	1
	Cuernavaca	1
	TOTAL	8

Órganos Jurisdiccionales

INSTALACIÓN DE NUEVOS DE ÓRGANOS JURISDICCIONALES 2023



● Órganos Jurisdiccionales

Total



Tribunal Colegiado

4



Juzgado de Distrito

4



Plenos Regionales

8



CONCEPTO	EXTENSIÓN	TOTAL
EXTENSIONES REGIONALES	65	65

EXTENSIONES REGIONALES

No.	ESTADO / CIUDAD	No.	ESTADO / CIUDAD
1	ACAPULCO	36	NUEVO LAREDO
2	AGUASCALIENTES	37	NUEVO LEÓN
3	CAMPECHE	38	OAXACA
4	CANCÚN	39	PACHUCA
5	CELAYA	40	POZA RICA
6	CHETUMAL	41	PRISMA
7	CHIAPAS	42	PUEBLA
8	CHIHUAHUA	43	PUENTE GRANDE
9	CHILPANCIAGO	44	QUERÉTARO
10	CINTALAPA DE FIGUEROA	45	REVOLUCIÓN
11	CIUDAD JUÁREZ	46	REYNOSA
12	CIUDAD OBREGÓN	47	SALTILLO
13	CIUDAD VALLES	48	SAN LUIS POTOSÍ
14	CIUDAD VICTORIA	49	SEDE CENTRAL
15	COATZACOALCOS	50	SONORA
16	COLIMA	51	S.C.J.N.
17	CULIACÁN	52	TABASCO
18	DURANGO	53	TAMPICO
19	ENSENADA	54	TAPACHULA
20	GUANAJUATO	55	TIJUANA
21	IGUALA	56	TLAXCALA
22	JALISCO	57	TOLUCA
23	LA PAZ	58	TORREÓN
24	LAS FLORES	59	TUXPAN
25	LEÓN	60	URUAPAN
26	LOS MOCHIS	61	VERACRUZ
27	MATAMOROS	62	VILLA ALDAMA
28	MAZATLÁN	63	XALAPA
29	MEXICALI	64	YUCATÁN
30	MORELIA	65	ZACATECAS
31	MORELOS		
32	NAUCALPAN		
33	NAYARIT		
34	NEZAHUALCOYOTL		
35	NOGALES		

LENGUAS INDIGENAS	HOMBRES	MUJERES	TOTAL
DEFENSORES BILINGÜES	41	7	48

No.	AGRUPACIÓN LINGÜÍSTICA	VARIANTE LINGÜISTA
MUJERES		
1	CHATINO	CHATINO OCCIDENTAL BAJO
2	HUICHOL	HUICHOL DEL SUR
3	MIXTECO	MIXTECO CENTRAL DE GUERRERO
4	NÁHUATL	NÁHUATL DEL NOROESTE CENTRAL
5	ZAPOTECO	ZAPOTECO DE LA SIERRA SUR, NOROESTE MEDIO
6	CHINANTECO	CHINANTECO PARTE MEDIA
7	TSELTAL, TSOTSIL	TSELTAL REGIÓN ALTOS, TSOTSIL ALTOS
HOMBRES		
1	CHATINO	CHATINO OCCIDENTAL BAJO
2	CHINANTECO	CHINANTECO DE LA SIERRA
3	CH'OL	CH'OL DEL NOROESTE
4	CORA	CORA FRANCISQUEÑO
5	HUICHOL	HUICHOL DEL NORTE
6	MAYA	MAYA
7	MAYA	MAYA
8	MAYA	MAYA
9	MAZATECO	MAZATECO DEL CENTRO
10	MIXE	MIXE BAJO
11	MIXE	MIXE ALTO DEL NORTE
12	MIXTECO	MIXTECO DE GUERRERO DEL ESTE MEDIO
13	MIXTECO	MIXTECO DE SAN ANTONIO HUIITEPEC
14	MIXTECO	MIXTECO DEL NORESTE
15	MIXTECO	MIXTECO DEL NOROESTE CENTRAL ALTO
16	NÁHUATL	NAHUATL DE LA HUASTECA HIDALGUENSE
17	NÁHUATL	NÁHUATL DE LA HUASTECA POTOSINA
18	OTOMÍ	OTOMÍ DEL CENTRO
19	PURÉPECHA	PURÉPECHA
20	TARAHUMARA	TARAHUMARA DEL CENTRO
21	TLAPANECO	TLAPANECO DEL CENTRO
22	TRIQUI	TRIQUI DE LA ALTA
23	TSELTAL	TSELTAL DEL OCCIDENTE
24	TSELTAL / TSOTSIL	TSELTAL DEL OCCIDENTE
25	TSELTAL	TSELTAL DEL OCCIDENTE
26	TSELTAL / TSOTSIL	TSELTAL DEL OCCIDENTE
27	TSELTAL	TSELTAL DEL ORIENTE
28	TSELTAL	TSELTAL DEL NORTE
29	YAQUI	YAQUI
30	ZAPOTECO	ZAPOTECO DE LA PLANICIE COSTERA
31	ZAPOTECO	ZAPOTECO DE LA COSTA NORESTE
32	ZAPOTECO	ZAPOTECO DE VALLES, DEL ESTE CENTRAL
33	ZAPOTECO	ZAPOTECO DE LA PLANICIE COSTERA
34	ZAPOTECO	ZAPOTECO DE LA MONTAÑA DEL ISTMO ALTO
35	ZAPOTECO	ZAPOTECO DE LA PLANICIE COSTERA
36	ZOQUE	ZOQUE DEL NORTE BAJO
37	CH'OL	CH'OL NOROESTE Y SUROESTE
38	TSELTAL / TSOTSIL	TSELTAL DE LOS ALTOS
39	OTOMÍ	OTOMÍ DEL CENTRO
40	OTOMÍ	OTOMÍ DEL CENTRO
41	TOTONACO	TOTONACO CENTRO DEL SUR
48 TOTAL DE DEFENSORES EN LENGUAS INDIGENAS		

PLAZAS AL 30 DE JUNIO

(Número de Plazas)



PLAZAS	Autorizadas	Adscritas	Disponibles	Definitivas	Temporales
SPS	2,035	2,035	0	2,028	7
MM	18,239	18,214	25	17,876	338
Operativas	29,704	29,646	58	29,337	309
GRAN TOTAL	49,978	49,895	83	49,241	654

Fuente: Dirección General de Programación, Presupuesto y Tesorería.

SPS - Servidores Públicos Superiores

MM- Mandos Medios

PLAZAS DEL PODER JUDICIAL DE LA FEDERACIÓN

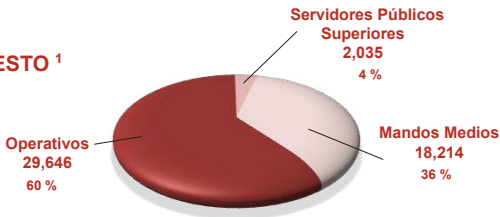
	Autorizadas	Adscritas	Disponibles
	3,725	3,616	109
	49,978	49,895	83
	1,872	1,813	59
	55,575	55,324	251

Fuente S.C.J.N. Transparencia plazas al mes de marzo 2023.
 C.J.F. Dirección de Servicios Personales D.G.P.P.T., plazas al mes de junio 2023.
 T.E.P.J.F. Transparencia plazas al mes de diciembre 2022.

CONCENTRADO ANUAL DE PLAZAS ADSCRITAS AL 30 DE JUNIO DE 2023

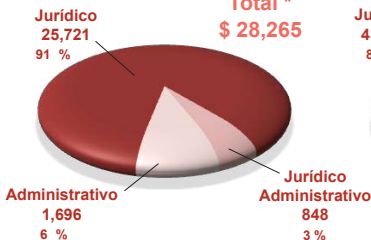
POR PUESTO ¹

Total
49,895



EJERCIDO POR TIPO DE PLAZA ¹

Total *
\$ 28,265



* Capítulo 1000 Servicios Personales
(presupuesto devengado, ejercido y pagado)

POR ÁREA FUNCIONAL ¹

Total
49,895



HOMBRES
24,271



MUJERES
24,553

VACANTES
1,070
NO BINARIO
1

POR GÉNERO ²

Total
49,895

Plazas

NÚMERO DE PLAZAS ADSCRITAS QUE ADMINISTRA EL CONSEJO DE LA JUDICATURA FEDERAL (2018 - 2023)

GRUPOS ORGANIZACIONALES	2018	2019	2020	2021	2022	JUNIO 2023
ÓRGANOS JURISDICCIONALES ^{1/}	35,350	35,683	36,233	37,363	37,520	37,502
PONENCIAS DE CONSEJEROS	182	188	189	187	185	184
COMISIONES PERMANENTES	56	-	-	-	-	-
CENTROS DE JUSTICIA PENAL	1,408	1,500	1,592	1,764	2,164	2,234
CENTRO NACIONAL DE JUSTICIA ^{2/}	138	154	154	192	192	192
SECRETARÍAS EJECUTIVAS ^{5/}	323	410	438	447	454	454
PLENOS DE CIRCUITO	13	13	13	13	13	-
PLENOS REGIONALES	-	-	-	-	-	294
ÓRGANOS AUXILIARES	3,046	3,090	3,323	3,423	3,277	3,174
DIRECCIONES GENERALES ^{3/}	4,319	4,186	4,253	4,423	4,464	4,535
RUBRO DE VARIOS ^{4/}	335	435	328	285	1,584	1,326
GRAN TOTAL	45,170	45,659	46,523	48,097	49,853	49,895

^{1/} Incluye las plazas de las Oficinas de Correspondencia Común.

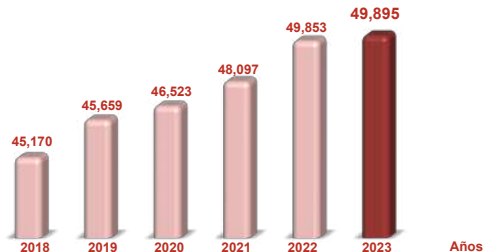
^{2/} Por Acuerdo General 3/2017 del Pleno del Consejo de la Judicatura Federal se crea el Centro Nacional de Justicia Especializado en Control de Técnicas de Investigación, Arraigo e Intervención de Comunicaciones.

^{3/} Incluye las plazas de las Administraciones Regionales y Delegaciones Administrativas.

^{4/} Corresponde a las plazas de apoyos a las funciones: Jurídico - Administrativas.

^{5/} Por Acuerdo General del Pleno del Consejo de la Judicatura Federal mediante SEP/LE./GEN./001/4874/2019 autoriza la adscripción de las Secretarías Técnicas de Comisiones a las Secretarías Ejecutivas correspondientes.

Plazas Adscritas



CIFRAS AL 30 DE JUNIO 2023

NIÑAS Y NIÑOS INSCRITOS EN LOS CENTROS DE DESARROLLO INFANTIL DEL CONSEJO DE LA JUDICATURA FEDERAL

CENDI	UBICACIÓN	LACTANTES	MATERNALES	PREESCOLARES	TOTAL
Gloria León Orantes	Edificio Sede en San Lázaro, CDMX.	20	42	111	173
Periférico Sur 2321	Edificio Sede en Periférico Sur 2321, CDMX.	10	18	46	74
Rosie Straffon de Téllez	Ciudad Judicial en Zapopan, Jal.	0	23	96	119
GRAN TOTAL		30	83	253	366

NIÑAS Y NIÑOS INSCRITOS EN LA ESTANCIA INFANTIL

CENTRO	UBICACIÓN	EDAD DE 6 - 8	EDAD DE 8 - 9	EDAD DE 9 - 10	TOTAL
Estancia Infantil	Edificio Sede en San Lázaro, CDMX.	16	20	18	54

NIÑAS Y NIÑOS QUE GOZAN DEL APOYO ECONÓMICO PARA LA CONTRATACIÓN DE GUARDERÍAS

ÁMBITO	SERVIDORES PÚBLICOS	NIÑAS / NIÑOS
Ciudad de México y Zona Metropolitana	103	114
Interior de la República	1,085	1,228
TOTAL	1,188	1,342

NIÑAS Y NIÑOS INSCRITOS EN EL PADRÓN DE LAS ESTANCIAS DE BIENESTAR Y DESARROLLO INFANTIL DEL ISSSTE

	NIÑAS / NIÑOS
TOTAL	290

Parámetros para Adjudicación

PARÁMETROS PARA LA ADJUDICACIÓN DE CONTRATOS 2023 ¹

CONCEPTO	ADJUDICACIÓN DIRECTA	INVITACIÓN A CUANDO MENOS TRES CONTRATISTAS O PROVEEDORES	CONCURSO PÚBLICO SUMARIO	LICITACIÓN PÚBLICA
*Obra Pública	Hasta \$1,903,017	Hasta \$4,763,240	Hasta \$11,110,429	Más de \$11,110,429
*Servicios Relacionados con la Obra Pública	Hasta \$843,253	Hasta \$3,828,825	Hasta \$3,828,825	Más de \$3,828,825
Adquisiciones, Arrendamientos y Servicios	Hasta \$1,903,017	Hasta \$2,518,364	Hasta \$8,042,810	Más de \$8,042,810

Nota: Montos sin incluir el impuesto al valor agregado (I.V.A.)

* Considera la partida No. 351-01 "Conservación y Mantenimiento de Inmuebles".

PADRÓN INMOBILIARIO ²

CONCEPTO	NÚMERO
INMUEBLES DEL PROGRAMA DE VIVIENDA PARA MAGISTRADOS DE CIRCUITO Y JUECES DE DISTRITO DEL P.J.F.	345
INMUEBLES PROPIOS	167
INMUEBLES ASIGNADOS AL C.J.F. POR LA S.C.J.N.	1
ASIGNADOS	8
DESTINADOS O ASIGNADOS POR EL INDAABIN	5
COMODATO	13
ARRENDAMIENTO	158
TOTAL	697

PRONÓSTICO DE INDICADORES MACROECONÓMICOS JUNIO 2023

CONCEPTO	Al cierre 2022	Expectativa al cierre de 2023	Expectativa al cierre de 2024
Inflación*	8.09%	4.70%	4.01%
Cetes 28 días	10.46%	11.10%	8.54%
Tipo de cambio Peso / Dólar promedio anual	19.88	18.37	19.22
Crecimiento del PIB	2.90%	2.26%	1.57%
Crecimiento económico para EUA	1.56%	1.31%	0.96%
Mezcla Mexicana de Crudo	69.71 DIIs	63.96 DIIs	

Fuente: Banco de México. Encuesta sobre las Expectativas de los Especialistas en Economía del Sector Privado: Junio 2023.
Fecha de publicación: 3 de julio de 2023.

www.bancomexico.com.mx/mezcla_mexicana (Precio de la Mezcla Mexicana de exportación al 28 de junio de 2023)

*Sistema de Información Económica (BANXICO cierre al mes de junio INPC 5.06%)

SALARIO MÍNIMO GENERAL

Pesos Diarios

Área Geográfica	2022	2023
Única	172.87	207.44

Fuente: <http://www.salario-minimo-2023/>

UNIDAD DE MEDIDA Y ACTUALIZACIÓN (UMA) 2022

DIARIO	MENSUAL	ANUAL
\$96.22	\$2,925.09	\$35,101.08

UNIDAD DE MEDIDA Y ACTUALIZACIÓN (UMA) 2023

DIARIO	MENSUAL	ANUAL
\$103.74	\$3,153.70	\$37,844.40

Fuente: <http://www.inegi.org.mx/temas/uma/>

La presente edición denominada
Síntesis de la Información Relevante
en Materia Administrativa del
Consejo de la Judicatura Federal
fue elaborada el 13 de julio de 2023
en la Dirección General de Programación, Presupuesto y Tesorería