


Secretaría Ejecutiva de Administración
Dirección General de Programación,
Presupuesto y Tesorería



SÍNTESIS DE LA
INFORMACIÓN RELEVANTE
EN MATERIA
ADMINISTRATIVA DEL
CONSEJO DE LA
JUDICATURA
FEDERAL

El 14 de agosto de 2009, se publicó en el Diario Oficial de la Federación, el decreto para expedir las leyes, establecer las instituciones y los órganos que se requieran en el orden federal, para la Implementación del Sistema de Justicia Integral para Adolescentes.

AGOSTO, 2023

Pleno

Consejo de la Judicatura Federal

Ministra Norma Lucía Piña Hernández

Presidenta de la Suprema Corte de Justicia de la Nación
y del Consejo de la Judicatura Federal

Magistrado Sergio Javier Molina Martínez

Presidente de la Comisión de Administración

Magistrado Alejandro Sergio González Bernabé

Presidente de la Comisión de Carrera Judicial

Magistrada Lilia Mónica López Benitez

Presidenta de la Comisión de Disciplina
Presidenta de la Comisión de Vigilancia

Magistrada Verónica de Gyvés Zárate

Presidenta de la Comisión de Creación de Nuevos Órganos

Maestro Bernardo Bátiz Vázquez

Presidente de la Comisión de Adscripción

Contenido

Presupuesto

2-8 

- * Anual
- * Al periodo
- * Áreas Funcionales
- * Fideicomiso para el Desarrollo de la Infraestructura que Implementa las Reformas Constitucionales en Materia de Justicia Federal.
- * Calendario de Ministración

Programas Institucionales

9-10 

Órganos Jurisdiccionales

11-23 

- * Centros de Justicia Penal Federal
- * Órganos Jurisdiccionales
- * Circunscripción Territorial
- * Extensiones Regionales Escuela Federal de Formación Judicial.
- * Lenguas Indígenas de Defensores

Plazas

24-26 

Estancias Infantiles

27 

Parámetros para la Adjudicación de Contratos y Padrón Inmobiliario

28 

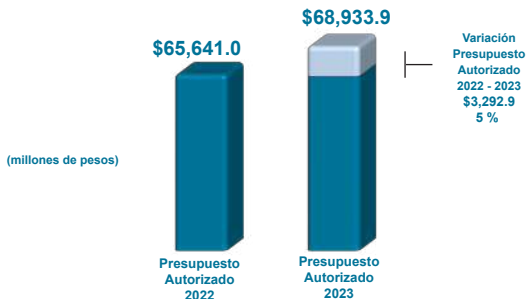
Indicadores Económicos

29 

AUTORIZACIÓN DEL PRESUPUESTO POR CAPÍTULO DE GASTO 2023

(millones de pesos)

CAPÍTULO DE GASTO	PRESUPUESTO AUTORIZADO 2022	PRESUPUESTO AUTORIZADO 2023
1000 SERVICIOS PERSONALES	57,362.4	59,642.8
2000 MATERIALES Y SUMINISTROS	836.3	885.9
3000 SERVICIOS GENERALES	7,099.6	8,013.9
4000 TRANSFERENCIAS, ASIGNACIONES, SUBSIDIOS Y OTRAS AYUDAS	89.7	106.3
5000 BIENES MUEBLES, INMUEBLES E INTANGIBLES	192.0	285.0
6000 INVERSIÓN PÚBLICA	61.0	0.0
TOTAL	65,641.0	68,933.9

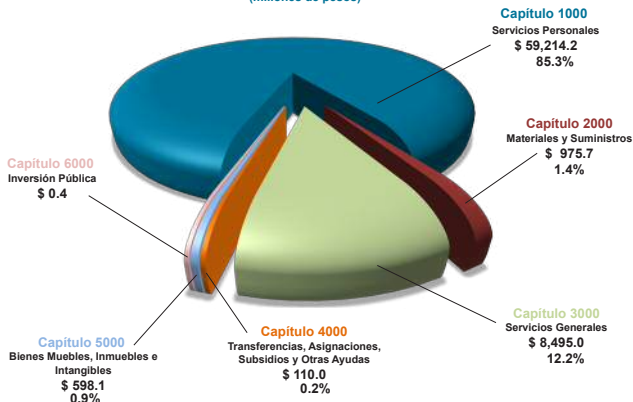


DISTRIBUCIÓN DEL PRESUPUESTO POR CAPÍTULO DE GASTO 2023

(millones de pesos)

CAPÍTULO DE GASTO	PRESUPUESTO ORIGINAL	AMPLIACIONES	REDUCCIONES	MODIFICADO AGOSTO
1000 SERVICIOS PERSONALES	59,642.8	17,472.7	17,901.3	59,214.2
2000 MATERIALES Y SUMINISTROS	885.9	1,181.4	1,091.6	975.7
3000 SERVICIOS GENERALES	8,013.9	6,926.2	6,445.1	8,495.0
4000 TRANSFERENCIAS, ASIGNACIONES, SUBSIDIOS Y OTRAS AYUDAS	106.3	130.7	127.0	110.0
5000 BIENES MUEBLES, INMUEBLES E INTANGIBLES	285.0	503.7	190.6	598.1
6000 INVERSIÓN PÚBLICA	0.0	0.4	0.0	0.4
TOTAL	68,933.9	26,215.1	25,755.6	69,393.4

\$ 69,393.4
Modificado Agosto
(millones de pesos)



Presupuesto

SITUACIÓN DEL PRESUPUESTO ANUAL AL 31 DE AGOSTO 2023 POR CAPÍTULO DE GASTO

(millones de pesos)

CAPÍTULO DE GASTO	PRESUPUESTO MODIFICADO	PRESUPUESTO AFECTADO ¹	PRESUPUESTO POR EJERCER
1000 SERVICIOS PERSONALES	59,214.2	56,916.5	2,297.7
2000 MATERIALES Y SUMINISTROS	975.7	925.2	50.5
3000 SERVICIOS GENERALES	8,495.0	7,862.1	632.9
4000 TRANSFERENCIAS, ASIGNACIONES, SUBSIDIOS Y OTRAS AYUDAS	110.0	69.6	40.4
5000 BIENES MUEBLES, INMUEBLES E INTANGIBLES	598.1	564.1	34.0
6000 INVERSIÓN PÚBLICA	0.4	0.4	-
TOTAL	69,393.4	66,337.9	3,055.5

¹ Considera la sumatoria del presupuesto: Certificado, Comprometido, Devengado, Ejercido y Pagado.

\$ 69,393.4

Presupuesto Modificado

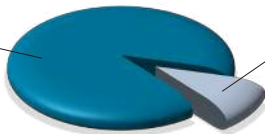
(millones de pesos)

Presupuesto

Afectado

\$ 66,337.9

95.6 %



Presupuesto

por

Ejercer

\$ 3,055.5

4.4%

CUMPLIMIENTO DEL PRESUPUESTO AL MES DE AGOSTO POR CAPÍTULO DE GASTO

(millones de pesos)

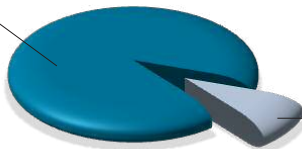
CAPÍTULO DE GASTO	PRESUPUESTO MODIFICADO	PRESUPUESTO AFECTADO ¹	PRESUPUESTO POR EJERCER
1000 SERVICIOS PERSONALES	38,286.4	37,893.0	393.4
2000 MATERIALES Y SUMINISTROS	746.7	714.8	31.9
3000 SERVICIOS GENERALES	5,874.4	5,485.4	389.0
4000 TRANSFERENCIAS, ASIGNACIONES, SUBSIDIOS Y OTRAS AYUDAS	63.7	46.0	17.7
5000 BIENES MUEBLES, INMUEBLES E INTANGIBLES	346.1	312.1	34.0
6000 INVERSIÓN PÚBLICA	0.3	0.3	0.0
TOTAL	45,317.6	44,451.6	866.0

¹ Considera la sumatoria del presupuesto: Certificado, Comprometido, Devengado, Ejercido y Pagado.

\$ 45,317.6

Presupuesto Modificado
(millones de pesos)

**Presupuesto
Afectado**
\$ 44,451.6
98.1 %



**Presupuesto
por
Ejercer**
\$ 866.0
1.9 %

Presupuesto

ÁREAS FUNCIONALES ANUALES AL 31 DE AGOSTO DE 2023

(millones de pesos)

CONCEPTO	PRESUPUESTO MODIFICADO	PRESUPUESTO AFECTADO ¹	PRESUPUESTO POR EJERCER
Servicios Personales (SP)	60,249.9	58,401.0	1,848.9
Presupuesto de Operación (PO)	5,230.0	4,808.7	421.3
Compromisos Plurianuales (CP)	2,794.5	2,711.6	82.9
Implementación de la Reforma en Materia de Justicia Laboral (IRMJL)	290.3	5.2	285.1
Instalación de Nuevos Órganos Jurisdiccionales (INOJ)	148.1	42.6	105.5
Consolidación del Nuevo Sistema de Justicia Penal (CNSJP)	39.4	-	39.4
Proyectos (P)	342.1	341.8	0.3
En Proceso (EP)	267.2	-	267.2
Mantenimiento (M)	31.9	27.0	4.9
TOTAL	69,393.4	66,337.9	3,055.5

¹ Considera la sumatoria del presupuesto: Certificado, Comprometido, Devengado, Ejercido y Pagado.

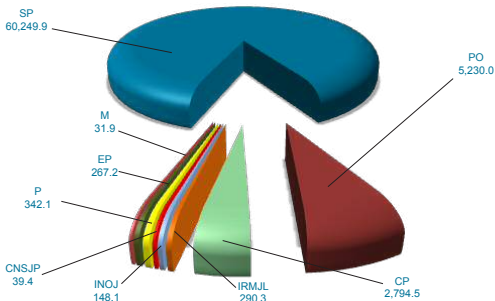
Nota: Las sumas parciales pueden no coincidir derivado del redondeo.

Presupuesto Modificado

Por Área Funcional

\$ 69,393.4

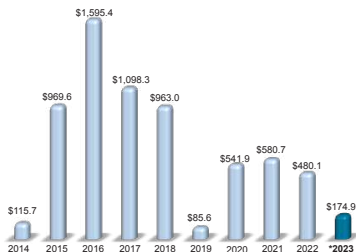
(millones de pesos)



**FIDEICOMISO PARA EL DESARROLLO DE LA INFRAESTRUCTURA QUE IMPLEMENTA
LAS REFORMAS CONSTITUCIONALES EN MATERIA DE JUSTICIA FEDERAL
AL 31 DE AGOSTO DE 2023**

INTEGRACIÓN	PRESUPUESTO MODIFICADO	PRESUPUESTO AFECTADO	SALDO
SALDO INICIAL 2013	314.1		314.1
TRANSFERENCIA DE RECURSOS FISCALES 2014, AL FIDEICOMISO	1,538.3		1,852.4
TRANSFERENCIA DE RECURSOS FISCALES 2015, AL FIDEICOMISO	759.2		2,611.6
TRANSFERENCIA DE RECURSOS FISCALES 2016, AL FIDEICOMISO	3,579.6		6,191.2
TRANSFERENCIA DE RECURSOS FISCALES 2017, AL FIDEICOMISO	1,495.3		7,686.5
TRANSFERENCIA DE RECURSOS FISCALES 2021 AL FIDEICOMISO	970.0		8,656.5
PRODUCTOS FINANCIEROS DEL MES DE DICIEMBRE 2013 A JULIO 2023	2,232.4		10,888.9
PAGOS EFECTUADOS EN 2014 DE PROYECTOS AUTORIZADOS INTANGIBLES		115.7	10,773.2
PAGOS EFECTUADOS EN 2015 DE PROYECTOS AUTORIZADOS		969.6	9,803.6
PAGOS EFECTUADOS EN 2016 DE PROYECTOS AUTORIZADOS		1,595.4	8,208.2
PAGOS EFECTUADOS EN 2017 DE PROYECTOS AUTORIZADOS		1,098.3	7,109.9
PAGOS EFECTUADOS EN 2018 DE PROYECTOS AUTORIZADOS		963.0	6,146.9
PAGOS EFECTUADOS EN 2019 DE PROYECTOS AUTORIZADOS		85.6	6,061.3
PAGOS EFECTUADOS EN 2020 DE PROYECTOS AUTORIZADOS		541.9	5,519.4
PAGOS EFECTUADOS EN 2021 DE PROYECTOS AUTORIZADOS		580.7	4,938.7
PAGOS EFECTUADOS EN 2022 DE PROYECTOS AUTORIZADOS		480.1	4,458.6
PAGOS EFECTUADOS EN 2023 DE PROYECTOS AUTORIZADOS		174.9	4,283.7
PRESUPUESTO EN PROCESO Y TRAMITE DE PAGO 2023*		921.3	3,362.4
TOTAL	10,888.9	7,526.5	3,362.4

* Correspondiente al presupuesto certificado, comprometido y ejercido.



**Presupuesto
Afectado**

\$ 7,526.5
(millones de pesos)

*Incluye presupuesto pagado

Presupuesto

CALENDARIO DE MINISTRACIÓN 2023

(pesos)

1ra. Qna.	IMPORTE	2da. Qna.	IMPORTE	TOTAL
03-ene	3,156,743,063.50	18-ene	2,473,408,359.50	5,630,151,423.00
02-feb	3,233,432,987.00	17-feb	2,473,458,786.00	5,706,891,775.00
02-mar	3,350,939,720.50	17-mar	2,477,305,841.50	5,828,245,562.00
03-abr	3,143,476,676.50	17-abr	2,366,571,542.50	5,510,048,219.00
02-may	3,170,049,706.00	17-may	2,380,043,890.00	5,550,093,596.00
02-jun	3,156,288,410.50	16-jun	2,381,398,866.50	5,537,687,277.00
03-jul	5,523,547,616.00			5,523,547,616.00
02-ago	3,154,539,392.00	17-ago	2,416,872,971.00	5,571,412,363.00
04-sep	3,142,669,043.00	18-sep	2,416,872,814.00	5,559,541,857.00
02-oct	3,463,034,005.50	17-oct	2,698,056,465.50	6,161,090,471.00
03-nov	3,405,920,635.00	17-nov	2,538,245,974.00	5,944,166,609.00
04-dic	6,411,009,665.00			6,411,009,665.00
TOTAL				68,933,886,433.00

DISTRIBUCIÓN MENSUAL



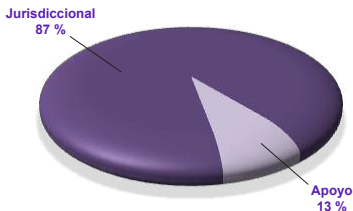
INVERSIÓN DE LOS RECURSOS PRESUPUESTALES AL 31 DE AGOSTO DE 2023

RENDIMIENTO OBTENIDO

MES	INVERSIÓN PROMEDIO	INTERESES	TASA PROMEDIO
ENERO	3,379,101,380.09	27,348,552.42	10.50%
FEBRERO	5,900,278,580.82	51,013,397.17	10.79%
MARZO	7,929,394,411.02	76,870,150.33	11.01%
ABRIL	7,943,750,952.32	68,524,075.34	11.25%
MAYO	8,686,755,400.75	89,113,697.28	11.28%
JUNIO	9,794,815,609.43	92,990,836.70	11.25%
JULIO	8,779,532,570.40	108,825,849.92	11.25%
AGOSTO	10,455,310,085.82	101,878,569.80	11.24%
Inversión Promedio de Ene-Ago 2023	7,858,617,373.83	616,565,128.96	11.07%

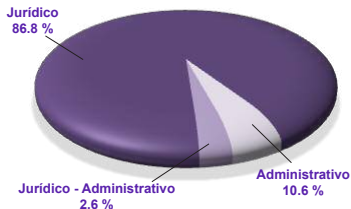
Nueva Estructura Programática NEP

DISTRIBUCIÓN DEL GASTO PAGADO AL 31 DE AGOSTO DE 2023



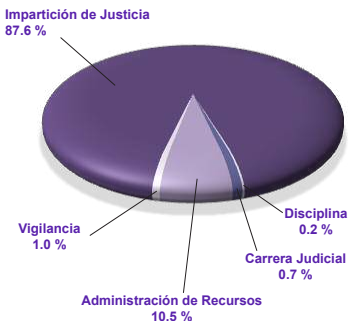
POR FUNCIÓN (MDP)

FUNCIÓN	PAGADO
JURISDICCIONAL	33,006
APOYO	5,006
TOTAL	38,012



POR SUBFUNCIÓN (MDP)

SUBFUNCIÓN	PAGADO
JURÍDICO	32,998
JURÍDICO-ADMINISTRATIVO	969
ADMINISTRATIVO	4,045
TOTAL	38,012



POR PROGRAMA (MDP)

PROGRAMA	PAGADO
IMPARTICIÓN DE JUSTICIA	33,299
CARRERA JUDICIAL	270
VIGILANCIA	361
DISCIPLINA	76
ADMINISTRACIÓN DE RECURSOS	4,006
TOTAL	38,012

Nueva Estructura Programática NEP

ESTRUCTURA POR SUBPROGRAMAS

PROGRAMA / SUBPROGRAMA	(MDP) PAGADO
COORDINACIÓN EN LA POLÍTICA JUDICIAL	403
ATENCIÓN DE JUICIOS	31,157
DEFENSORÍA PÚBLICA	1,702
CONCURSOS MERCANTILES	37
IMPARTICIÓN DE JUSTICIA	33,299
DESARROLLO DE LA FUNCIÓN JUDICIAL	270
CARRERA JUDICIAL	270
REVISIÓN DEL FUNCIONAMIENTO DE ÓRGANOS JURISDICCIONALES	139
FUNCIONAMIENTO DE ÁREAS ADMINISTRATIVAS	196
VIGILANCIA, INFORMACIÓN Y EVALUACIÓN DEL CONSEJO	26
VIGILANCIA	361
SEGUIMIENTO DE QUEJAS, DENUNCIAS Y QUERELLAS	76
DISCIPLINA	76
DIRECCIÓN Y CONTROL	168
ADMINISTRACIÓN DE RECURSOS HUMANOS	548
ADMINISTRACIÓN DE RECURSOS MATERIALES Y SERVICIOS GENERALES	619
ADMINISTRACIÓN Y CONSERVACIÓN DE INMUEBLES	116
ADMINISTRACIÓN DE RECURSOS FINANCIEROS	107
ADMINISTRACIÓN REGIONAL	1,778
ADMINISTRACIÓN DE TECNOLOGÍAS DE INFORMACIÓN	202
PROTECCIÓN, PRESTACIONES Y SERVICIOS A LOS SERVIDORES PÚBLICOS DEL PJF	468
ADMINISTRACIÓN DE RECURSOS	4,006
TOTAL	38,012

Órganos Jurisdiccionales

MOVIMIENTO ESTADÍSTICO DEL TOTAL DE ASUNTOS ¹ AL 31 DE AGOSTO DE 2023

NOMBRE	EXIST. ANT.	INGRESOS	CARGA DE TRABAJO	EGRESOS	PEND. DE RESOLVER
TRIBUNAL COLEGIADO	237,003	54,589	291,592	45,762	245,830
JUZGADO DE DISTRITO	153,859	65,456	219,315	64,301	155,014
TRIBUNAL DE APELACIÓN	5,419	2,332	7,751	2,081	5,670
CENTRO NACIONAL DE JUSTICIA	8	2,194	2,202	2,187	15
TOTAL	396,289	124,571	520,860	114,331	406,529

Nota: Reportes estadísticos mensuales, información recabada el 11 de septiembre de 2023, en el portal <https://www.dgej.cjf.gob.mx/index.htm#Estadisticas>, misma que puede variar de acuerdo con la captura y modificaciones que realiza el personal de los órganos jurisdiccionales.

JUECES Y MAGISTRADOS AL 31 DE AGOSTO DE 2023 ²

NOMBRE	NÚMERO ²	SUELDO TABULAR NETO MENSUAL 2023
Juezas / Jueces de Distrito	764	\$139,161
Magistradas / Magistrados de Circuito	951	\$152,482
GRAN TOTAL	1,715	

Nota: Incluye plazas vacantes.

COSTO ANUAL POR ÓRGANO JURISDICCIONAL 2024 ²

NOMBRE	COSTO DE OPERACIÓN	COSTO DE INSTALACIÓN	TOTAL
TRIBUNAL COLEGIADO	109,325,539	23,585,790	132,911,329
JUZGADO DE DISTRITO	68,860,719	18,708,056	87,568,775
TRIBUNAL LABORAL FEDERAL	25,711,887		25,711,887
PLENOS REGIONALES	90,881,443		90,881,443
CENTRO DE JUSTICIA PENAL FEDERAL	54,936,627		54,936,627

Nota: Costo Promedio Órganos Jurisdiccionales Anteproyecto de Presupuesto de Egresos 2024.

NÚMERO DE ÓRGANOS JURISDICCIONALES AL 31 DE AGOSTO DE 2023 ²

NOMBRE	ORDINARIOS	AUXILIARES	TOTAL
TRIBUNAL COLEGIADO	258	12	270
TRIBUNAL LABORAL	100		100
TRIBUNAL DE APELACIÓN	39		39
JUZGADO DE DISTRITO	428	19	447
CENTROS DE JUSTICIA PENAL	42		42
CENTRO NACIONAL DE JUSTICIA	1		1
PLENOS REGIONALES	8		8
TOTAL	876	31	907

Órganos Jurisdiccionales

CIRCUNSCRIPCIÓN TERRITORIAL DE LOS TREINTA Y DOS CIRCUITOS EN LOS QUE SE DIVIDE EL TERRITORIO DE LA REPÚBLICA



El Octavo Circuito tiene su circunscripción territorial en el Estado de Coahuila, abarca 9 municipios del Estado de Durango.

El Décimo Circuito tiene su circunscripción territorial en el Estado de Tabasco, abarca 25 municipios del Estado de Veracruz.

El Décimo Quinto Circuito tiene su circunscripción territorial en el Estado de Baja California, abarca 1 municipio del Estado de Sonora.

El 5 de abril de 2019 concluyen funciones la Oficina de enlace y notificaciones del PJF, así como la Sala Remota en la Isla María Madre del Centro de Justicia Penal Federal en Nayarit. con el SEPLE./CNO./002/1817/2019.



CENTROS DE JUSTICIA PENAL FEDERAL

ENTIDAD	CIUDAD	CENTROS DE JUSTICIA
Ciudad de México	Reclusorios Norte, Sur y Oriente	3
Estado de México	Nezahualcóyotl y Toluca	2
Jalisco	Puente Grande	1
Nuevo León	Monterrey	1
Sonora	Hermosillo	1
Puebla	San Andrés Cholula	1
Veracruz	Xalapa	1
Coahuila	Torreón	1
San Luis Potosí	San Luis Potosí	1
Tabasco	Villahermosa y Coatzacoalcos	2
Michoacán	Morelia	1
Sinaloa	Culiacán y Los Mochis	2
Oaxaca	Oaxaca	1
Yucatán	Mérida	1
Baja California	Ensenada, Mexicali, Tijuana	3
Guanajuato	Guanajuato	1
Chihuahua	Cd. Juárez y Chihuahua	2
Morelos	Cuernavaca	1
Tamaulipas	Reynosa y Ciudad Victoria	2
Chiapas	Cintalapa y Tapachula	2
Guerrero	Acapulco	1
Querétaro	Querétaro	1
Zacatecas	Zacatecas	1
Nayarit	Tepic	1
Durango	Durango	1
Baja California Sur	La Paz	1
Quintana Roo	Cancún	1
Tlaxcala	Tlaxcala	1
Hidalgo	Pachuca	1
Aguascalientes	Aguascalientes	1
Campeche	Campeche	1
Colima	Colima	1
TOTAL		42

CREACIÓN DE CENTROS DE JUSTICIA PENAL FEDERAL

2014	2015	2016	2017	2018	2019	2023	TOTAL
2	13	22	2	3	-1	1	42

NÚMERO DE ÓRGANOS JURISDICCIONALES POR CIRCUITO AL 31 DE AGOSTO DE 2023

CIRCUITOS	TOTAL	T.C.	T.A.	T.L.	J.D.	PR	AUX.	C.NJ	CJPF	Mercantil Federal	Ejecución Penas	Competencia Económica
1° Ciudad de México	178	66	4	16	67	4	4	1	3	2	6	5
2° Estado de México	55	17	3	2	29	0	0	0	2	2	0	0
3° Jalisco	68	23	2	8	33	1	0	0	1	0	0	0
4° Nuevo León	40	13	1	10	14	1	0	0	1	0	0	0
5° Sonora	23	6	1	2	13	0	0	0	1	0	0	0
6° Puebla	37	11	1	4	15	1	2	0	1	2	0	0
7° Veracruz	39	8	1	7	17	0	3	0	1	2	0	0
8° Coahuila	36	7	1	7	12	0	7	0	1	1	0	0
9° San Luis Potosí	16	4	1	1	8	0	0	0	1	1	0	0
10° Tabasco	28	8	1	3	12	0	0	0	2	2	0	0
11° Michoacán	20	6	1	2	9	0	0	0	1	1	0	0
12° Sinaloa	28	6	1	2	10	0	6	0	2	1	0	0
13° Oaxaca	20	4	1	2	11	0	0	0	1	1	0	0
14° Yucatán	15	3	1	2	6	0	1	0	1	1	0	0
15° Baja California	31	8	1	2	15	0	0	0	3	2	0	0
16° Guanajuato	27	9	1	3	12	0	1	0	1	0	0	0
17° Chihuahua	26	7	2	3	12	0	0	0	2	0	0	0
18° Morelos	21	6	1	2	10	1	0	0	1	0	0	0
19° Tamaulipas	29	7	1	5	14	0	0	0	2	0	0	0
20° Chiapas	22	4	1	1	13	0	0	0	2	1	0	0
21° Guerrero	22	5	1	1	10	0	3	0	1	1	0	0
22° Querétaro	18	5	1	2	9	0	0	0	1	0	0	0
23° Zacatecas	12	2	1	1	3	0	4	0	1	0	0	0
24° Nayarit	14	3	1	1	8	0	0	0	1	0	0	0
25° Durango	8	2	1	1	3	0	0	0	1	0	0	0
26° Baja California Sur	8	2	1	1	3	0	0	0	1	0	0	0
27° Quintana Roo	16	3	1	1	9	0	0	0	1	1	0	0
28° Tlaxcala	11	2	1	3	3	0	0	0	1	1	0	0
29° Hidalgo	10	3	1	1	4	0	0	0	1	0	0	0
30° Aguascalientes	14	4	1	1	7	0	0	0	1	0	0	0
31° Campeche	8	1	1	2	3	0	0	0	1	0	0	0
32° Colima	7	1	1	1	3	0	0	0	1	0	0	0
TOTAL	907	256	39	100	397	8	31	1	42	22	6	5

TIPO DE ÓRGANO

T.C.	TRIBUNAL COLEGIADO	T.A.	TRIBUNAL APELACIÓN	T.L.	TRIBUNAL LABORAL
J.D.	JUZGADOS DE DISTRITO	P.R.	PLENOS REGIONALES	AUX.	AUXILIARES
C.N.J.	CENTRO NACIONAL DE JUSTICIA	M.F.	MERCANTIL FEDERAL	E.P.	EJECUCIÓN DE PENAS
C.E.	COMPETENCIA ECONÓMICA	C.J.P.F.	CENTRO DE JUSTICIA PENAL FEDERAL		

Órganos Jurisdiccionales

VARIACIÓN DE LOS ÓRGANOS JURISDICCIONALES EN EL PERÍODO COMPRENDIDO DE 2018 A 2023

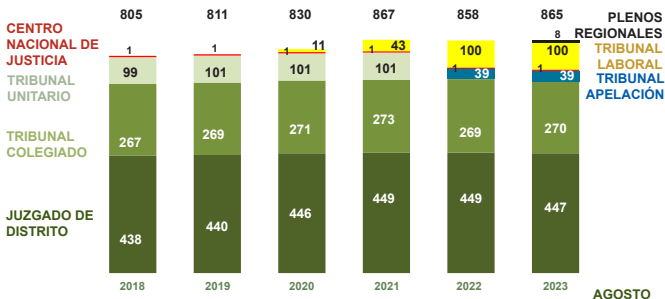
NOMBRE	2018	2019	2020	2021	2022	ACUMULADO 2023 AGOSTO
TRIBUNAL COLEGIADO	267	269	271	273	269	270
TRIBUNAL LABORAL			11	43	100	100
TRIBUNAL UNITARIO	99	101	101	101	0	0
TRIBUNAL DE APELACIÓN					39	39
JUZGADO DE DISTRITO	438	440	446	449	449	447
PLENOS REGIONALES						8
CENTRO NACIONAL DE JUSTICIA	1	1	1	1	1	1
TOTAL	805	811	830	867	858	865
VARIACIÓN NETA*	-	6	19	37	-9	7

- * La variación neta corresponde a 17 Órganos Jurisdiccionales de Nueva Creación (el detalle se encuentra en la página 17)
 La variación neta corresponde a la Transformación de 1 Órgano Jurisdiccional (el detalle se encuentra en la página 17)
 La variación neta corresponde a la Conclusión de 11 Órganos Jurisdiccionales (el detalle se encuentra en la página 18)

NOMBRE	2023				
	ENERO	FEBRERO	MAYO	JUNIO	AGOSTO
TRIBUNAL COLEGIADO	267	268	268	269	270
TRIBUNAL LABORAL	100	100	100	100	100
TRIBUNAL DE APELACIÓN	39	39	39	39	39
JUZGADO DE DISTRITO	446	446	447	447	447
PLENOS REGIONALES	8	8	8	8	8
CENTRO NACIONAL DE JUSTICIA	1	1	1	1	1
TOTAL	861	862	863	864	865
VARIACIÓN*	-	1	1	1	1

- * La variación corresponde al mes inmediato anterior, solo se informan los meses que han tenido movimientos de Órganos Jurisdiccionales y han iniciado funciones.

TOTAL DE ÓRGANOS JURISDICCIONALES 2018 A 2023



Órganos Jurisdiccionales

CRECIMIENTO DE ÓRGANOS 2023

TOTAL 2022	CREACIÓN	TRANSFORMACIÓN	CONCLUSIÓN	TOTAL 2023
858	17	1	11	865

ÓRGANOS JURISDICCIONALES 2023

ÓRGANO JURISDICCIONAL	NÚMERO DE ÓRGANOS	MATERIA	ESTADO	CIUDAD	CIRCUITO	INICIO DE FUNCIONES	ACUERDO PLENO
Plenos Regionales	4	"Penal, Admva. Civil, Trabajo"	CDMX	CDMX	1	16/01/2023	108/2022
Plenos Regionales	1	Civil	Jalisco	Guadalajara	3	16/01/2023	108/2022
Plenos Regionales	1	Trabajo	Nuevo León	Monterrey	4	16/01/2023	108/2022
Plenos Regionales	1	Penal	Puebla	San Andrés Cholula	6	16/01/2023	108/2022
Plenos Regionales	1	Administrativa	Morelos	Cuernavaca	18	16/01/2023	108/2022
Juzgado de Distrito	1	Mercantil Federal	B.C.	Mexicali	15	01/02/23	110/2022
Juzgado de Distrito	1	Mercantil Federal	Michoacán	Morelia	11	16/01/2023	112/2022
Tribunal Colegiado	1	Mixto	B.C. Sur	La Paz	26	16/01/2023	114/2022
Tribunal Colegiado	1	Trabajo	Estado de México	Toluca	2	16/01/2023	115/2022
Tribunal Colegiado	1	Penal y Trabajo	Tamaulipas	Tampico	19	01/02/2023	116/2022
Juzgado de Distrito	1	Mercantil Federal, Esp. Juicios Orales	Puebla	Puebla	6	01/05/2023	2/2023
Juzgado de Distrito	1	Amparo Civil, Admva. Trabajo y Juicios Federales	Puebla	San Andrés Cholula	6	16/05/2023	5/2023
Tribunal Colegiado	1	Trabajo	Tabasco	Villahermosa	10	16/06/2023	6/2023
Tribunal Colegiado	1	Mixto	Tepic	Nayarit	24	01/08/23	14/2023
Total de Órganos	17						

Transformación de Órganos Jurisdiccionales 2023

ÓRGANO JURISDICCIONAL	NÚMERO DE ÓRGANOS	MATERIA	ESTADO	CIUDAD	CIRCUITO	INICIO DE FUNCIONES	ACUERDO PLENO
Juzgado 4to. de Distrito	1	Penal	Nayarit	Tepic	24	1/08/2023	11/2023
Total de Órganos	1						

Órganos Jurisdiccionales

CONCLUSIÓN DE ÓRGANOS JURISDICCIONALES 2023

ÓRGANO JURISDICCIONAL	NÚMERO DE ÓRGANOS	MATERIA	ESTADO	CIUDAD	CIRCUITO	CONCLUSIÓN DE FUNCIONES	ACUERDO PLENO
3er. y 4to. Tribunales Colegiados	2	Mixto	Durango	Durango	25	15/01/2023	105/2022
3er. Tribunal Colegiado	1	Auxiliar	Puebla	San Andrés Cholula	6	15/01/2023	106/2022
Juzgados de Distrito	3	Procesos Penales Federales	B.C.	Tijuana	15	15/01/2023	107/2022
Juzgado de Distrito	1	Mixto	B.C.	Ensenada	15	31/01/23	109/2022
5to. Tribunal Colegiado	1	Auxiliar	B.C. Sur	La Paz	26	15/01/2023	113/2022
Juzgado 6o. de Distrito	1	Auxiliar	Michoacán	Uruapan	11	15/01/2023	111/2022
Juzgado de Distrito	1	Procesos Penales Federales	Puebla	San Andrés Cholula	6	15/05/23	4/2023
Juzgado de Distrito	1	Procesos Penales Federales	Nayarit	Tepic	24	1/08/2023	11/2023
Total de Órganos	11						

INTEGRACIÓN DE ÓRGANOS JURISDICCIONALES

TIPO DE ÓRGANO	MATERIA	NÚMERO
 Tribunal Colegiado	Administrativa	49
	Administrativa Esp. Comp. Eco. Rad. T.	2
	Administrativa y Civil	6
	Administrativa y de Trabajo	5
	Civil	43
	Civil y Administrativa	5
	Civil y de Trabajo	13
	Mixto	37
	Mixto Auxiliar	12
	Penal	31
	Penal y Administrativa	15
	Penal y Civil	2
	Penal y de Trabajo	6
Trabajo	44	
TOTAL		270
TIPO DE ÓRGANO	MATERIA	NÚMERO
 Tribunal Laboral	Asuntos Individuales	99
	Asuntos Colectivos	1
	TOTAL	
TIPO DE ÓRGANO	MATERIA	NÚMERO
 Tribunal Apelación	Civil, Admva. Esp. Comp. Eco. Rad. T.	2
	Mixto	35
	Penal	2
	TOTAL	
TIPO DE ÓRGANO	MATERIA	NÚMERO
 Juzgado de Distrito	Administrativa	21
	Administrativa Esp. Comp. Eco. Rad. T.	3
	Administrativa, Civil y de Trabajo	19
	Amparo Civil, Administrativo y de Trabajo y de Juicios Federales	21
	Amparo en Materia Penal	25
	Amparo y Juicios Civiles Federales	8
	Amparo y Juicios Federales	9
	Civil	14
	Civil y de Trabajo	5
	Especializado en Ejecución de Penas	6
	Extinción de Dominio	6
	Mercantil Federal	19
	Mercantil Federal, Esp. Juicios Orales	3
	Mercantil, Esp. Juicios Cuantía Menor	2
	Mixto	224
	Mixto Auxiliar	19
	Penal	16
	Procesos Penales Federales	14
	Procesos Penales Federales y de Amparo en Materia Penal	4
	Trabajo	9
TOTAL		447
TIPO DE ÓRGANO	MATERIA	NÚMERO
Centro Nacional de Justicia		1
	TOTAL	
TIPO DE ÓRGANO	MATERIA	NÚMERO
 Plenos Regionales	Ciudad de México	4
	Zapopan	1
	Monterrey	1
	San Andrés Cholula	1
	Cuernavaca	1
	TOTAL	

Órganos Jurisdiccionales

INSTALACIÓN DE NUEVOS DE ÓRGANOS JURISDICCIONALES 2023



● Órganos Jurisdiccionales

Total



Tribunal Colegiado

5



Juzgado de Distrito

4



Plenos Regionales

8



CONCEPTO	EXTENSIÓN	TOTAL
EXTENSIONES REGIONALES	65	65

EXTENSIONES REGIONALES

No.	ESTADO / CIUDAD	No.	ESTADO / CIUDAD
1	ACAPULCO	36	NUEVO LAREDO
2	AGUASCALIENTES	37	NUEVO LEÓN
3	CAMPECHE	38	OAXACA
4	CANCÚN	39	PACHUCA
5	CELAYA	40	POZA RICA
6	CHETUMAL	41	PRISMA
7	CHIAPAS	42	PUEBLA
8	CHIHUAHUA	43	PUENTE GRANDE
9	CHILPANCIAGO	44	QUERÉTARO
10	CINTALAPA DE FIGUEROA	45	REVOLUCIÓN
11	CIUDAD JUÁREZ	46	REYNOSA
12	CIUDAD OBREGÓN	47	SALTILLO
13	CIUDAD VALLES	48	SAN LUIS POTOSÍ
14	CIUDAD VICTORIA	49	SEDE CENTRAL
15	COATZACOALCOS	50	SONORA
16	COLIMA	51	S.C.J.N.
17	CULIACÁN	52	TABASCO
18	DURANGO	53	TAMPICO
19	ENSENADA	54	TAPACHULA
20	GUANAJUATO	55	TIJUANA
21	IGUALA	56	TLAXCALA
22	JALISCO	57	TOLUCA
23	LA PAZ	58	TORREÓN
24	LAS FLORES	59	TUXPAN
25	LEÓN	60	URUAPAN
26	LOS MOCHIS	61	VERACRUZ
27	MATAMOROS	62	VILLA ALDAMA
28	MAZATLÁN	63	XALAPA
29	MEXICALI	64	YUCATÁN
30	MORELIA	65	ZACATECAS
31	MORELOS		
32	NAUCALPAN		
33	NAYARIT		
34	NEZAHUALCOYOTL		
35	NOGALES		

LENGUAS INDIGENAS	HOMBRES	MUJERES	TOTAL
DEFENSORES BILINGÜES	41	7	48

No.	AGRUPACIÓN LINGÜÍSTICA	VARIANTE LINGÜISTA
MUJERES		
1	CHATINO	CHATINO OCCIDENTAL BAJO
2	HUICHOL	HUICHOL DEL SUR
3	MIXTECO	MIXTECO CENTRAL DE GUERRERO
4	NÁHUATL	NÁHUATL DEL NOROESTE CENTRAL
5	ZAPOTECO	ZAPOTECO DE LA SIERRA SUR, NOROESTE MEDIO
6	CHINANTECO	CHINANTECO PARTE MEDIA
7	TSELTAL, TSOTSIL	TSELTAL REGIÓN ALTOS, TSOTSIL ALTOS
HOMBRES		
1	CHATINO	CHATINO OCCIDENTAL BAJO
2	CHINANTECO	CHINANTECO DE LA SIERRA
3	CH'OL	CH'OL DEL NOROESTE
4	CORA	CORA FRANCISQUEÑO
5	HUICHOL	HUICHOL DEL NORTE
6	MAYA	MAYA
7	MAYA	MAYA
8	MAYA	MAYA
9	MAZATECO	MAZATECO DEL CENTRO
10	MIXE	MIXE BAJO
11	MIXE	MIXE ALTO DEL NORTE
12	MIXTECO	MIXTECO DE GUERRERO DEL ESTE MEDIO
13	MIXTECO	MIXTECO DE SAN ANTONIO HUITEPEC
14	MIXTECO	MIXTECO DEL NORESTE
15	MIXTECO	MIXTECO DEL NOROESTE CENTRAL ALTO
16	NÁHUATL	NAHUATL DE LA HUASTECA HIDALGUENSE
17	NÁHUATL	NÁHUATL DE LA HUASTECA POTOSINA
18	OTOMÍ	OTOMÍ DEL CENTRO
19	PURÉPECHA	PURÉPECHA
20	TARAHUMARA	TARAHUMARA DEL CENTRO
21	TLAPANECO	TLAPANECO DEL CENTRO
22	TRIQUI	TRIQUI DE LA ALTA
23	TSELTAL	TSELTAL DEL OCCIDENTE
24	TSELTAL / TSOTSIL	TSELTAL DEL OCCIDENTE
25	TSELTAL	TSELTAL DEL OCCIDENTE
26	TSELTAL / TSOTSIL	TSELTAL DEL OCCIDENTE
27	TSELTAL	TSELTAL DEL ORIENTE
28	TSELTAL	TSELTAL DEL NORTE
29	YAQUI	YAQUI
30	ZAPOTECO	ZAPOTECO DE LA PLANICIE COSTERA
31	ZAPOTECO	ZAPOTECO DE LA COSTA NORESTE
32	ZAPOTECO	ZAPOTECO DE VALLES, DEL ESTE CENTRAL
33	ZAPOTECO	ZAPOTECO DE LA PLANICIE COSTERA
34	ZAPOTECO	ZAPOTECO DE LA MONTAÑA DEL ISTMO ALTO
35	ZAPOTECO	ZAPOTECO DE LA PLANICIE COSTERA
36	ZOQUE	ZOQUE DEL NORTE BAJO
37	CH'OL	CH'OL NOROESTE Y SUROESTE
38	TSELTAL / TSOTSIL	TSELTAL DE LOS ALTOS
39	OTOMÍ	OTOMÍ DEL CENTRO
40	OTOMÍ	OTOMÍ DEL CENTRO
41	TOTONACO	TOTONACO CENTRO DEL SUR
48 TOTAL DE DEFENSORES EN LENGUAS INDIGENAS		

PLAZAS AL 31 DE AGOSTO

(Número de Plazas)




PLAZAS	Autorizadas	Adscritas	Disponibles	Definitivas	Temporales
SPS	2,039	2,039	0	2,032	7
MM	18,274	18,249	25	17,917	332
Operativas	29,705	29,647	58	29,376	271
GRAN TOTAL	50,018	49,935	83	49,325	610

Fuente: Dirección General de Programación, Presupuesto y Tesorería.

SPS - Servidores Públicos Superiores

MM- Mandos Medios

PLAZAS DEL PODER JUDICIAL DE LA FEDERACIÓN

	Autorizadas	Adscritas	Disponibles
	3,750	3,640	110
	50,018	49,935	83
	1,577	0	20
	55,345	53,575	213

Al cierre del periodo que se reporta, en el Tribunal Electoral del Poder Judicial de la Federación, todas las plazas son de confianza, por lo que no se publica información en los criterios relacionados con las plazas de base.

Fuente S.C.J.N. Transparencia plazas al mes de junio 2023.

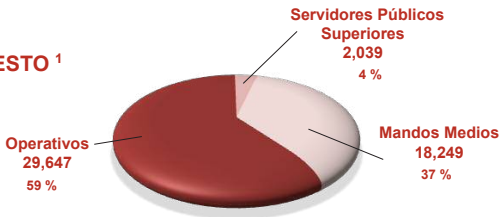
C.J.F. Dirección de Servicios Personales D.G.P.P.T., plazas al mes de agosto 2023.

T.E.P.J.F. Transparencia plazas al mes de junio 2023.

CONCENTRADO ANUAL DE PLAZAS ADSCRITAS AL 31 DE AGOSTO DE 2023

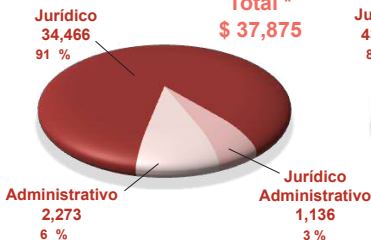
POR PUESTO ¹

Total
49,935



EJERCIDO POR TIPO DE PLAZA ¹

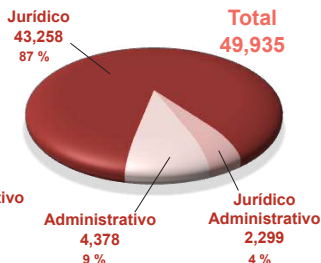
Total *
\$ 37,875



* Capítulo 1000 Servicios Personales
(presupuesto devengado, ejercido y pagado)

POR ÁREA FUNCIONAL ¹

Total
49,935



HOMBRES
24,335



MUJERES
24,598

VACANTES
1,001
NO BINARIO
1

POR GÉNERO ²

Total
49,935

Plazas

NÚMERO DE PLAZAS ADSCRITAS QUE ADMINISTRA EL CONSEJO DE LA JUDICATURA FEDERAL (2018 - 2023)

GRUPOS ORGANIZACIONALES	2018	2019	2020	2021	2022	AGOSTO 2023
ÓRGANOS JURISDICCIONALES ^{1/}	35,350	35,683	36,233	37,363	37,520	37,566
PONENCIAS DE CONSEJEROS	182	188	189	187	185	183
COMISIONES PERMANENTES	56	-	-	-	-	-
CENTROS DE JUSTICIA PENAL	1,408	1,500	1,592	1,764	2,164	2,236
CENTRO NACIONAL DE JUSTICIA ^{2/}	138	154	154	192	192	192
SECRETARÍAS EJECUTIVAS ^{5/}	323	410	438	447	454	465
PLENOS DE CIRCUITO	13	13	13	13	13	-
PLENOS REGIONALES	-	-	-	-	-	294
ÓRGANOS AUXILIARES	3,046	3,090	3,323	3,423	3,277	3,174
DIRECCIONES GENERALES ^{3/}	4,319	4,186	4,253	4,423	4,464	4,543
RUBRO DE VARIOS ^{4/}	335	435	328	285	1,584	1,282
GRAN TOTAL	45,170	45,659	46,523	48,097	49,853	49,935

^{1/} Incluye las plazas de las Oficinas de Correspondencia Común.

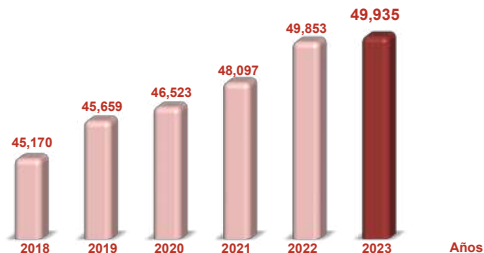
^{2/} Por Acuerdo General 3/2017 del Pleno del Consejo de la Judicatura Federal se crea el Centro Nacional de Justicia Especializado en Control de Técnicas de Investigación, Arraigo e Intervención de Comunicaciones.

^{3/} Incluye las plazas de las Administraciones Regionales y Delegaciones Administrativas.

^{4/} Corresponde a las plazas de apoyos a las funciones: Jurídico - Administrativas.

^{5/} Por Acuerdo General del Pleno del Consejo de la Judicatura Federal mediante SEPLE./GEN./001/4874/2019 autoriza la adscripción de las Secretarías Técnicas de Comisiones a las Secretarías Ejecutivas correspondientes.

Plazas Adscritas



CIFRAS AL 31 DE AGOSTO 2023

NIÑAS Y NIÑOS INSCRITOS EN LOS CENTROS DE DESARROLLO INFANTIL DEL CONSEJO DE LA JUDICATURA FEDERAL

CENDI	UBICACIÓN	LACTANTES	MATERNALES	PREESCOLARES	TOTAL
Gloria León Orantes	Edificio Sede en San Lázaro, CDMX.	23	45	109	177
Periférico Sur 2321	Edificio Sede en Periférico Sur 2321, CDMX.	9	20	56	85
Rosie Straffon de Téllez	Ciudad Judicial en Zapopan, Jal.	12	27	94	133
GRAN TOTAL		44	92	259	395

NIÑAS Y NIÑOS INSCRITOS EN LA ESTANCIA INFANTIL

CENTRO	UBICACIÓN	EDAD DE 6 - 8	EDAD DE 8 - 9	EDAD DE 9 - 10	TOTAL
Estancia Infantil	Edificio Sede en San Lázaro, CDMX.	28	17	15	60

NIÑAS Y NIÑOS QUE GOZAN DEL APOYO ECONÓMICO PARA LA CONTRATACIÓN DE GUARDERÍAS

ÁMBITO	SERVIDORES PÚBLICOS	NIÑAS / NIÑOS
Ciudad de México y Zona Metropolitana	76	83
Interior de la República	845	950
TOTAL	921	1,033

NIÑAS Y NIÑOS INSCRITOS EN EL PADRÓN DE LAS ESTANCIAS DE BIENESTAR Y DESARROLLO INFANTIL DEL ISSSTE

	NIÑAS / NIÑOS
TOTAL	367

Parámetros para Adjudicación

PARÁMETROS PARA LA ADJUDICACIÓN DE CONTRATOS 2023 ¹

CONCEPTO	ADJUDICACIÓN DIRECTA	INVITACIÓN A CUANDO MENOS TRES CONTRATISTAS O PROVEEDORES	CONCURSO PÚBLICO SUMARIO	LICITACIÓN PÚBLICA
*Obra Pública	Hasta \$1,903,017	Hasta \$4,763,240	Hasta \$11,110,429	Más de \$11,110,429
*Servicios Relacionados con la Obra Pública	Hasta \$843,253	Hasta \$3,828,825	Hasta \$3,828,825	Más de \$3,828,825
Adquisiciones, Arrendamientos y Servicios	Hasta \$1,903,017	Hasta \$2,518,364	Hasta \$8,042,810	Más de \$8,042,810

Nota: Montos sin incluir el impuesto al valor agregado (I.V.A.)

* Considera la partida No. 351-01 "Conservación y Mantenimiento de Inmuebles".

PADRÓN INMOBILIARIO ²

CONCEPTO	NÚMERO
INMUEBLES DEL PROGRAMA DE VIVIENDA PARA MAGISTRADOS DE CIRCUITO Y JUECES DE DISTRITO DEL P.J.F.	345
INMUEBLES PROPIOS	167
INMUEBLES ASIGNADOS AL C.J.F. POR LA S.C.J.N.	1
ASIGNADOS	8
DESTINADOS O ASIGNADOS POR EL INDAABIN	5
COMODATO	13
ARRENDAMIENTO	156
TOTAL	695

La Dirección de Patrimonio Inmobiliario informa una baja en los inmuebles arrendados al 31 de agosto 2023.

PRONÓSTICO DE INDICADORES MACROECONÓMICOS AGOSTO 2023

CONCEPTO	Al cierre 2022	Expectativa al cierre de 2023	Expectativa al cierre de 2024
Inflación*	8.09%	4.66%	3.98%
Cetes 28 días	10.46%	11.09%	8.60%
Tipo de cambio Peso / Dólar promedio anual	19.88	17.75	18.70
Crecimiento del PIB	2.90%	3.04%	1.66%
Crecimiento económico para EUA	1.56%	1.84%	1.07%
Mezcla Mexicana de Crudo	69.71 DIIs	79.96 DIIs	

Fuente: Banco de México. Encuesta sobre las Expectativas de los Especialistas en Economía del Sector Privado: Agosto 2023.
Fecha de publicación: 1 de septiembre de 2023.

www.bancomexico.com.mx/mezcla_mexicana (Precio de la Mezcla Mexicana de exportación al 31 de agosto de 2023)

*Sistema de Información Económica (BANXICO cierre al mes de agosto INPC 4.64%)

SALARIO MÍNIMO GENERAL

Pesos Diarios

Área Geográfica	2022	2023
Única	172.87	207.44

Fuente: <http://www.salario-minimo-2023/>

UNIDAD DE MEDIDA Y ACTUALIZACIÓN (UMA) 2022

DIARIO	MENSUAL	ANUAL
\$96.22	\$2,925.09	\$35,101.08

UNIDAD DE MEDIDA Y ACTUALIZACIÓN (UMA) 2023

DIARIO	MENSUAL	ANUAL
\$103.74	\$3,153.70	\$37,844.40

Fuente: <http://www.inegi.org.mx/temas/uma/>



La presente edición denominada
Síntesis de la Información Relevante
en Materia Administrativa del
Consejo de la Judicatura Federal
fue elaborada el 15 de septiembre de 2023
en la Dirección General de Programación, Presupuesto y Tesorería