

**Secretaría Ejecutiva de Administración**  
**Dirección General de Programación,**  
**Presupuesto y Tesorería**



**SÍNTESIS** DE LA  
**INFORMACIÓN RELEVANTE**  
**EN MATERIA**

**ADMINISTRATIVA** DEL  
**CONSEJO** DE LA  
**JUDICATURA**  
**FEDERAL**



23 de abril de 1996. Muere la maestra María Lavallo Urbina quién fue una de las primeras Senadoras de la República, y la primer mujer Presidenta de la Cámara de Senadores en 1965 .

**ABRIL, 2023**

# Pleno

## Consejo de la Judicatura Federal

**Ministra Norma Lucía Piña Hernández**

Presidenta de la Suprema Corte de Justicia de la Nación  
y del Consejo de la Judicatura Federal

---

---

**Magistrado Sergio Javier Molina Martínez**

Presidente de la Comisión de Administración

---

---

**Magistrado Alejandro Sergio González Bernabé**

Presidente de la Comisión de Carrera Judicial

---

---

**Magistrada Lilia Mónica López Benitez**

Presidenta de la Comisión de Disciplina  
Presidenta de la Comisión de Vigilancia

---

---

**Magistrada Verónica de Gyvés Zárate**

Presidenta de la Comisión de Creación de Nuevos Órganos

---

---

**Maestro Bernardo Bátiz Vázquez**

Presidente de la Comisión de Adscripción

---

---

# Contenido

## Presupuesto

2-8 

\* Anual

\* Al periodo

\* Áreas Funcionales

\* Fideicomiso para el Desarrollo de la Infraestructura que Implementa las Reformas Constitucionales en Materia de Justicia Federal.

\* Calendario de Ministración

Programas Institucionales

9-10 

Órganos Jurisdiccionales

11-23 

\* Centros de Justicia Penal Federal


\* Órganos Jurisdiccionales

\* Circunscripción Territorial

\* Extensiones Regionales Escuela Federal de Formación Judicial.

\* Tipos de Lenguas Indígenas

Plazas

24-26 

Estancias Infantiles

27 

Parámetros para la Adjudicación de

28 

Contratos y Padrón Inmobiliario

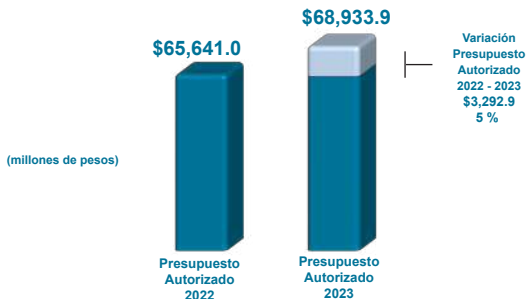
Indicadores Económicos

29 

## AUTORIZACIÓN DEL PRESUPUESTO POR CAPÍTULO DE GASTO 2023

(millones de pesos)

CAPÍTULO DE GASTO	PRESUPUESTO AUTORIZADO 2022	PRESUPUESTO AUTORIZADO 2023
1000 SERVICIOS PERSONALES	57,362.4	59,642.8
2000 MATERIALES Y SUMINISTROS	836.3	885.9
3000 SERVICIOS GENERALES	7,099.6	8,013.9
4000 TRANSFERENCIAS, ASIGNACIONES, SUBSIDIOS Y OTRAS AYUDAS	89.7	106.3
5000 BIENES MUEBLES, INMUEBLES E INTANGIBLES	192.0	285.0
6000 INVERSIÓN PÚBLICA	61.0	0.0
<b>TOTAL</b>	<b>65,641.0</b>	<b>68,933.9</b>

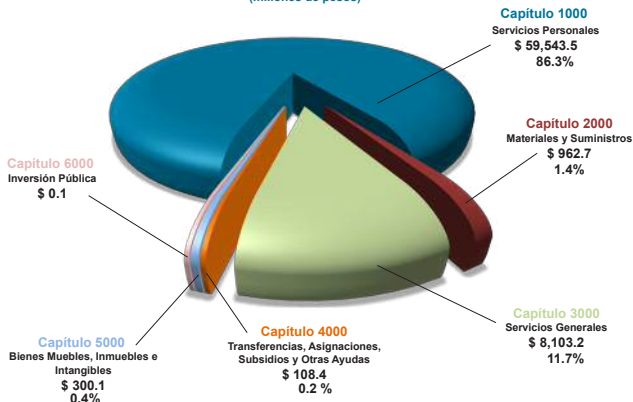


## DISTRIBUCIÓN DEL PRESUPUESTO POR CAPÍTULO DE GASTO 2023

(millones de pesos)

CAPÍTULO DE GASTO	PRESUPUESTO ORIGINAL	AMPLIACIONES	REDUCCIONES	MODIFICADO ABRIL
1000 SERVICIOS PERSONALES	59,642.8	7,900.0	7,999.3	59,543.5
2000 MATERIALES Y SUMINISTROS	885.9	554.8	478.0	962.7
3000 SERVICIOS GENERALES	8,013.9	3,798.1	3,708.8	8,103.2
4000 TRANSFERENCIAS, ASIGNACIONES, SUBSIDIOS Y OTRAS AYUDAS	106.3	29.7	27.6	108.4
5000 BIENES MUEBLES, INMUEBLES E INTANGIBLES	285.0	48.7	33.6	300.1
6000 INVERSIÓN PÚBLICA	0.0	0.1	0.0	0.1
<b>TOTAL</b>	<b>68,933.9</b>	<b>12,331.4</b>	<b>12,247.3</b>	<b>69,018.0</b>

**\$ 69,018.0**  
Modificado Abril  
(millones de pesos)



# Presupuesto

## SITUACIÓN DEL PRESUPUESTO ANUAL AL 30 DE ABRIL 2023 POR CAPÍTULO DE GASTO

(millones de pesos)

CAPÍTULO DE GASTO	PRESUPUESTO MODIFICADO	PRESUPUESTO AFECTADO <sup>1</sup>	PRESUPUESTO POR EJERCER
1000 SERVICIOS PERSONALES	59,543.5	56,470.6	3,072.9
2000 MATERIALES Y SUMINISTROS	962.7	715.7	247.0
3000 SERVICIOS GENERALES	8,103.2	7,543.7	559.5
4000 TRANSFERENCIAS, ASIGNACIONES, SUBSIDIOS Y OTRAS AYUDAS	108.4	45.6	62.8
5000 BIENES MUEBLES, INMUEBLES E INTANGIBLES	300.1	15.1	285.0
6000 INVERSIÓN PÚBLICA	0.1	0.1	0.0
<b>TOTAL</b>	<b>69,018.0</b>	<b>64,790.8</b>	<b>4,227.2</b>

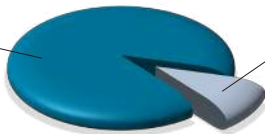
<sup>1</sup> Considera la sumatoria del presupuesto: Certificado, Comprometido, Devengado, Ejercido y Pagado.

**\$ 69,018.0**

### Presupuesto Modificado

(millones de pesos)

**Presupuesto  
Afectado**  
**\$64,790.8**  
93.9 %



**Presupuesto  
por  
Ejercer**  
**\$4,227.2**  
6.1%

## CUMPLIMIENTO DEL PRESUPUESTO AL MES DE ABRIL POR CAPÍTULO DE GASTO

(millones de pesos)

CAPÍTULO DE GASTO	PRESUPUESTO MODIFICADO	PRESUPUESTO AFECTADO <sup>1</sup>	PRESUPUESTO POR EJERCER
1000 SERVICIOS PERSONALES	19,527.6	19,164.1	363.5
2000 MATERIALES Y SUMINISTROS	395.3	316.2	79.1
3000 SERVICIOS GENERALES	2,761.1	2,636.5	124.6
4000 TRANSFERENCIAS, ASIGNACIONES, SUBSIDIOS Y OTRAS AYUDAS	27.2	11.2	16.0
5000 BIENES MUEBLES, INMUEBLES E INTANGIBLES	48.2	14.6	33.6
6000 INVERSIÓN PÚBLICA	0.1	0.1	0.0
<b>TOTAL</b>	<b>22,759.5</b>	<b>22,142.7</b>	<b>616.8</b>

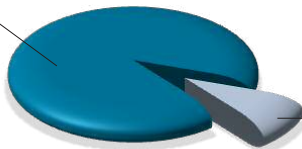
<sup>1</sup> Considera la sumatoria del presupuesto: Certificado, Comprometido, Devengado, Ejercido y Pagado.

**\$ 22,759.5**

**Presupuesto Modificado**

(millones de pesos)

**Presupuesto  
Afectado**  
**\$ 22,142.7**  
**97.3 %**



**Presupuesto  
por  
Ejercer**  
**\$ 616.8**  
**2.7 %**

# Presupuesto

## ÁREAS FUNCIONALES ANUALES AL 30 DE ABRIL DE 2023

CONCEPTO	PRESUPUESTO MODIFICADO	PRESUPUESTO AFECTADO <sup>1</sup>	PRESUPUESTO POR EJERCER
Servicios Personales (SP)	60,771.8	57,912.5	2,859.3
Presupuesto de Operación (PO)	4,898.5	4,436.7	461.8
Compromisos Plurianuales (CP)	2,764.0	2,346.2	417.8
Implementación de la Reforma en Materia de Justicia Laboral (IRMJL)	295.9	4.2	291.7
Instalación de Nuevos Órganos Jurisdiccionales (INOJ)	148.1	32.3	115.8
Consolidación del Nuevo Sistema de Justicia Penal (CNSJP)	65.8	-	65.8
Proyectos (P)	47.9	47.9	0.0
En Proceso (EP)	14.2	-	14.2
Mantenimiento (M)	11.8	11.0	0.8
<b>TOTAL</b>	<b>69,018.0</b>	<b>64,790.8</b>	<b>4,227.2</b>

<sup>1</sup> Considera la sumatoria del presupuesto: Certificado, Comprometido, Devengado, Ejercido y Pagado.

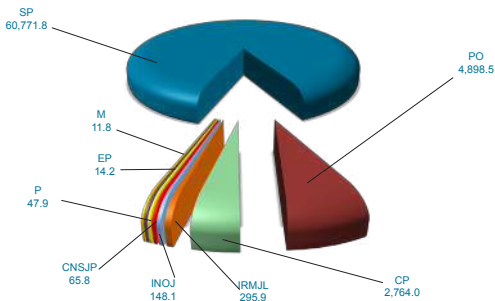
Nota: Las sumas parciales pueden no coincidir derivado del redondeo.

### Presupuesto Modificado

#### Por Área Funcional

**\$ 69,018.0**

(millones de pesos)

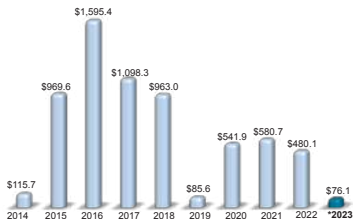




**FIDEICOMISO PARA EL DESARROLLO DE LA INFRAESTRUCTURA QUE IMPLEMENTA  
LAS REFORMAS CONSTITUCIONALES EN MATERIA DE JUSTICIA FEDERAL  
AL 30 DE ABRIL DE 2023**

INTEGRACIÓN	PRESUPUESTO MODIFICADO	PRESUPUESTO AFECTADO	SALDO
SALDO INICIAL 2013	314.1		314.1
TRANSFERENCIA DE RECURSOS FISCALES 2014, AL FIDEICOMISO	1,538.3		1,852.4
TRANSFERENCIA DE RECURSOS FISCALES 2015, AL FIDEICOMISO	759.2		2,611.6
TRANSFERENCIA DE RECURSOS FISCALES 2016, AL FIDEICOMISO	3,579.6		6,191.2
TRANSFERENCIA DE RECURSOS FISCALES 2017, AL FIDEICOMISO	1,495.3		7,686.5
TRANSFERENCIA DE RECURSOS FISCALES 2021 AL FIDEICOMISO	970.0		8,656.5
PRODUCTOS FINANCIEROS DEL MES DE DICIEMBRE 2013 A MARZO 2023	2,061.3		10,717.8
PAGOS EFECTUADOS EN 2014 DE PROYECTOS AUTORIZADOS INTANGIBLES		115.7	10,602.1
PAGOS EFECTUADOS EN 2015 DE PROYECTOS AUTORIZADOS		969.6	9,632.5
PAGOS EFECTUADOS EN 2016 DE PROYECTOS AUTORIZADOS		1,595.4	8,037.1
PAGOS EFECTUADOS EN 2017 DE PROYECTOS AUTORIZADOS		1,098.3	6,938.8
PAGOS EFECTUADOS EN 2018 DE PROYECTOS AUTORIZADOS		963.0	5,975.8
PAGOS EFECTUADOS EN 2019 DE PROYECTOS AUTORIZADOS		85.6	5,890.2
PAGOS EFECTUADOS EN 2020 DE PROYECTOS AUTORIZADOS		541.9	5,348.3
PAGOS EFECTUADOS EN 2021 DE PROYECTOS AUTORIZADOS		580.7	4,767.6
PAGOS EFECTUADOS EN 2022 DE PROYECTOS AUTORIZADOS		480.1	4,287.5
PAGOS EFECTUADOS EN 2023 DE PROYECTOS AUTORIZADOS		76.1	4,211.4
PRESUPUESTO EN PROCESO Y TRAMITE DE PAGO 2023*		984.2	3,227.2
<b>TOTAL</b>	<b>10,717.8</b>	<b>7,490.6</b>	<b>3,227.2</b>

\* Correspondiente al presupuesto certificado, comprometido y ejercido.



**Presupuesto  
Afectado**

**\$ 7,490.6**  
(millones de pesos)

\*Incluye presupuesto pagado

Fuente: Dirección General de Programación, Presupuesto y Tesorería, Sistema SAP

# Presupuesto

## CALENDARIO DE MINISTRACIÓN 2023

(pesos)

1ra. Qna.	IMPORTE	2da. Qna.	IMPORTE	TOTAL
03-ene	3,156,743,063.50	18-ene	2,473,408,359.50	5,630,151,423.00
02-feb	3,233,432,987.00	17-feb	2,473,458,788.00	5,706,891,775.00
02-mar	3,350,939,720.50	17-mar	2,477,305,841.50	5,828,245,562.00
03-abr	3,143,476,676.50	17-abr	2,366,571,542.50	5,510,048,219.00
02-may	3,170,049,706.00	17-may	2,380,043,890.00	5,550,093,596.00
02-jun	3,156,288,410.50	16-jun	2,381,398,866.50	5,537,687,277.00
03-jul	5,523,547,616.00			5,523,547,616.00
02-ago	3,154,539,392.00	17-ago	2,416,872,971.00	5,571,412,363.00
04-sep	3,142,669,043.00	18-sep	2,416,872,814.00	5,559,541,857.00
02-oct	3,463,034,005.50	17-oct	2,698,056,465.50	6,161,090,471.00
03-nov	3,405,920,635.00	17-nov	2,538,245,974.00	5,944,166,609.00
04-dic	6,411,009,665.00			6,411,009,665.00
<b>TOTAL</b>				<b>68,933,886,433.00</b>

## DISTRIBUCIÓN MENSUAL

(millones de pesos)

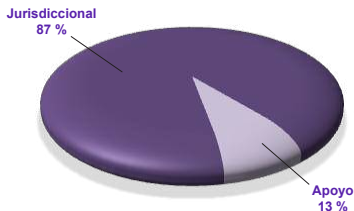


## INVERSIÓN DE LOS RECURSOS PRESUPUESTALES AL 30 DE ABRIL DE 2023

RENDIMIENTO			
MES	INVERSIÓN PROMEDIO	INTERESES	TASA PROMEDIO
ENERO	3,379,101,380.09	27,348,552.42	10.50%
FEBRERO	5,900,278,580.82	51,013,397.17	10.79%
MARZO	7,929,394,411.02	76,870,150.33	11.01%
ABRIL	7,943,750,952.32	65,524,075.34	11.25%
<b>Acumulados en el Periodo</b>	<b>2,096,043,777.02</b>	<b>223,756,175.26</b>	<b>10.89%</b>

# Nueva Estructura Programática NEP

## DISTRIBUCIÓN DEL GASTO PAGADO AL 30 DE ABRIL DE 2023



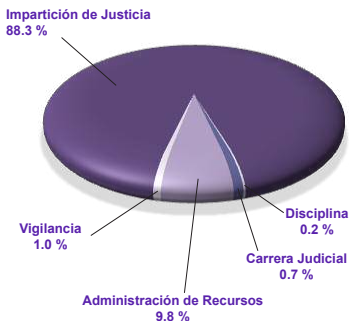
### POR FUNCIÓN (MDP)

FUNCIÓN	PAGADO
JURISDICCIONAL	15,401
APOYO	2,202
<b>TOTAL</b>	<b>17,603</b>



### POR SUBFUNCIÓN (MDP)

SUBFUNCIÓN	PAGADO
JURÍDICO	15,397
JURÍDICO-ADMINISTRATIVO	451
ADMINISTRATIVO	1,755
<b>TOTAL</b>	<b>17,603</b>



### POR PROGRAMA (MDP)

PROGRAMA	PAGADO
IMPARTICIÓN DE JUSTICIA	15,545
CARRERA JUDICIAL	127
VIGILANCIA	165
DISCIPLINA	37
ADMINISTRACIÓN DE RECURSOS	1,729
<b>TOTAL</b>	<b>17,603</b>

# Nueva Estructura Programática NEP

## ESTRUCTURA POR SUBPROGRAMAS

PROGRAMA / SUBPROGRAMA	(MDP) PAGADO
COORDINACIÓN EN LA POLÍTICA JUDICIAL	194
ATENCIÓN DE JUICIOS	14,533
DEFENSORÍA PÚBLICA	801
CONCURSOS MERCANTILES	17
<b>IMPARTICIÓN DE JUSTICIA</b>	<b>15,545</b>
DESARROLLO DE LA FUNCIÓN JUDICIAL	127
<b>CARRERA JUDICIAL</b>	<b>127</b>
REVISIÓN DEL FUNCIONAMIENTO DE ÓRGANOS JURISDICCIONALES	63
FUNCIONAMIENTO DE ÁREAS ADMINISTRATIVAS	90
VIGILANCIA, INFORMACIÓN Y EVALUACIÓN DEL CONSEJO	12
<b>VIGILANCIA</b>	<b>165</b>
SEGUIMIENTO DE QUEJAS, DENUNCIAS Y QUERELLAS	37
<b>DISCIPLINA</b>	<b>37</b>
DIRECCIÓN Y CONTROL	72
ADMINISTRACIÓN DE RECURSOS HUMANOS	250
ADMINISTRACIÓN DE RECURSOS MATERIALES Y SERVICIOS GENERALES	226
ADMINISTRACIÓN Y CONSERVACIÓN DE INMUEBLES	56
ADMINISTRACIÓN DE RECURSOS FINANCIEROS	50
ADMINISTRACIÓN REGIONAL	770
ADMINISTRACIÓN DE TECNOLOGÍAS DE INFORMACIÓN	89
PROTECCIÓN, PRESTACIONES Y SERVICIOS A LOS SERVIDORES PÚBLICOS DEL PJF	216
<b>ADMINISTRACIÓN DE RECURSOS</b>	<b>1,729</b>
<b>TOTAL</b>	<b>17,603</b>

# Órganos Jurisdiccionales

## MOVIMIENTO ESTADÍSTICO DEL TOTAL DE ASUNTOS <sup>1</sup> AL 30 DE ABRIL DE 2023

NOMBRE	EXIST. ANT.	INGRESOS	CARGA DE TRABAJO	EGRESOS	PEND. DE RESOLVER
TRIBUNAL COLEGIADO	226,196	37,806	264,002	34,014	229,988
JUZGADO DE DISTRITO	161,432	55,713	217,145	60,025	157,120
TRIBUNAL DE APELACIÓN	4,755	1,954	6,709	1,676	5,033
CENTRO NACIONAL DE JUSTICIA	11	2,186	2,197	2,196	1
<b>TOTAL</b>	<b>392,394</b>	<b>97,659</b>	<b>490,053</b>	<b>97,911</b>	<b>392,142</b>

Nota: Reportes estadísticos mensuales, información recabada el 11 de mayo de 2023, en el portal <https://www.dgej.cjf.gob.mx/index.htm#Estadisticas>, misma que puede variar de acuerdo con la captura y modificaciones que realiza el personal de los órganos jurisdiccionales.

## JUECES Y MAGISTRADOS AL 30 DE ABRIL DE 2023 <sup>2</sup>

NOMBRE	NÚMERO <sup>2</sup>	SUELDO TABULAR NETO MENSUAL 2023
Juezas / Jueces de Distrito	761	\$139,161
Magistradas / Magistrados de Circuito	945	\$152,482
<b>GRAN TOTAL</b>	<b>1,706</b>	

Nota: Incluye plazas vacantes.

## COSTO ANUAL POR ÓRGANO JURISDICCIONAL 2023 <sup>2</sup>

NOMBRE	COSTO DE OPERACIÓN	COSTO DE INSTALACIÓN	TOTAL
TRIBUNAL COLEGIADO	109,045,437	19,539,829	128,585,266
TRIBUNAL UNITARIO	53,487,590	11,213,940	64,701,530
JUZGADO DE DISTRITO	63,651,558	13,343,164	76,994,722

Nota: Costo Promedio Órganos Jurisdiccionales Anteproyecto de Presupuesto de Egresos 2023.

## NÚMERO DE ÓRGANOS JURISDICCIONALES AL 30 DE ABRIL DE 2023 <sup>2</sup>

NOMBRE	ORDINARIOS	AUXILIARES	TOTAL
TRIBUNAL COLEGIADO	256	12	268
TRIBUNAL LABORAL	100	0	100
TRIBUNAL DE APELACIÓN	39	0	39
JUZGADO DE DISTRITO	427	19	446
PLENOS REGIONALES	8	0	8
CENTRO NACIONAL DE JUSTICIA	1	0	1
CENTROS DE JUSTICIA PENAL	41	0	41
<b>TOTAL</b>	<b>872</b>	<b>31</b>	<b>903</b>

# Órganos Jurisdiccionales

## CIRCUNSCRIPCIÓN TERRITORIAL DE LOS TREINTA Y DOS CIRCUITOS EN LOS QUE SE DIVIDE EL TERRITORIO DE LA REPÚBLICA



El Octavo Circuito tiene su circunscripción territorial en el Estado de Coahuila, abarca 9 municipios del Estado de Durango.

El Décimo Circuito tiene su circunscripción territorial en el Estado de Tabasco, abarca 25 municipios del Estado de Veracruz.

El Décimo Quinto Circuito tiene su circunscripción territorial en el Estado de Baja California, abarca 1 municipio del Estado de Sonora.

El 5 de abril de 2019 concluyen funciones la Oficina de enlace y notificaciones del PJJF, así como la Sala Remota en la Isla María Madre del Centro de Justicia Penal Federal en Nayarit. con el SEPLE./CNO./002/1817/2019.



## CENTROS DE JUSTICIA PENAL FEDERAL

ENTIDAD	CIUDAD	CENTROS DE JUSTICIA
Ciudad de México	Reclusorios Norte, Sur y Oriente	3
Estado de México	Nezahualcóyotl y El Altiplano	2
Jalisco	Puente Grande	1
Nuevo León	Cadereyta	1
Sonora	Hermosillo	1
Puebla	San Andrés Cholula	1
Veracruz	Xalapa, Coatzacoalcos	2
Coahuila	Torreón	1
San Luis Potosí	San Luis Potosí	1
Tabasco	Villahermosa	1
Michoacán	Morelia	1
Sinaloa	Culiacán	1
Oaxaca	San Bartolo Coyotepec	1
Yucatán	Mérida	1
Baja California	Mexicali, Tijuana, Ensenada	3
Guanajuato	Guanajuato	1
Chihuahua	Chihuahua, Ciudad Juárez	2
Morelos	Cuernavaca	1
Tamaulipas	Reynosa, Ciudad Victoria	2
Chiapas	Cintalapa y Tapachula	2
Guerrero	Acapulco	1
Querétaro	Querétaro	1
Zacatecas	Zacatecas	1
Nayarit	Tepic	1
Durango	Durango	1
Baja California Sur	La Paz	1
Quintana Roo	Cancún	1
Tlaxcala	Apizaco	1
Hidalgo	Pachuca	1
Aguascalientes	Aguascalientes	1
Campeche	Campeche	1
Colima	Colima	1
<b>TOTAL</b>		<b>41</b>

## CREACIÓN DE CENTROS DE JUSTICIA PENAL FEDERAL

2014	2015	2016	2017	2018	2019	TOTAL
2	13	22	2	3	-1	41



## NÚMERO DE ÓRGANOS JURISDICCIONALES POR CIRCUITO AL 30 DE ABRIL DE 2023

CIRCUITOS	TOTAL	T.C.	T.A.	T.L.	J.D.	PL	AUX.	CNJ	Mercantil Federal	Ejecución Penas	Competencia Económica
1° Ciudad de México	175	66	4	16	67	4	4	1	2	6	5
2° Estado de México	53	17	3	2	29	0	0	0	2	0	0
3° Jalisco	67	23	2	8	33	1	0	0	0	0	0
4° Nuevo León	39	13	1	10	14	1	0	0	0	0	0
5° Sonora	22	6	1	2	13	0	0	0	0	0	0
6° Puebla	35	11	1	4	15	1	2	0	1	0	0
7° Veracruz	38	8	1	7	17	0	3	0	2	0	0
8° Coahuila	35	7	1	7	12	0	7	0	1	0	0
9° San Luis Potosí	15	4	1	1	8	0	0	0	1	0	0
10° Tabasco	25	7	1	3	12	0	0	0	2	0	0
11° Michoacán	19	6	1	2	9	0	0	0	1	0	0
12° Sinaloa	26	6	1	2	10	0	6	0	1	0	0
13° Oaxaca	19	4	1	2	11	0	0	0	1	0	0
14° Yucatán	14	3	1	2	6	0	1	0	1	0	0
15° Baja California	28	8	1	2	15	0	0	0	2	0	0
16° Guanajuato	26	9	1	3	12	0	1	0	0	0	0
17° Chihuahua	24	7	2	3	12	0	0	0	0	0	0
18° Morelos	20	6	1	2	10	1	0	0	0	0	0
19° Tamaulipas	27	7	1	5	14	0	0	0	0	0	0
20° Chiapas	20	4	1	1	13	0	0	0	1	0	0
21° Guerrero	21	5	1	1	10	0	3	0	1	0	0
22° Querétaro	17	5	1	2	9	0	0	0	0	0	0
23° Zacatecas	11	2	1	1	3	0	4	0	0	0	0
24° Nayarit	12	2	1	1	8	0	0	0	0	0	0
25° Durango	7	2	1	1	3	0	0	0	0	0	0
26° Baja California Sur	7	2	1	1	3	0	0	0	0	0	0
27° Quintana Roo	15	3	1	1	9	0	0	0	1	0	0
28° Tlaxcala	10	2	1	3	3	0	0	0	1	0	0
29° Hidalgo	9	3	1	1	4	0	0	0	0	0	0
30° Aguascalientes	13	4	1	1	7	0	0	0	0	0	0
31° Campeche	7	1	1	2	3	0	0	0	0	0	0
32° Colima	6	1	1	1	3	0	0	0	0	0	0
<b>TOTAL</b>	<b>862</b>	<b>254</b>	<b>39</b>	<b>100</b>	<b>397</b>	<b>8</b>	<b>31</b>	<b>1</b>	<b>21</b>	<b>6</b>	<b>5</b>

### TIPO DE ÓRGANO

T.C.	TRIBUNAL COLEGIADO	T.A.	TRIBUNAL APELACIÓN	T.L.	TRIBUNAL LABORAL
J.D.	JUZGADOS DE DISTRITO	P.R.	PLENOS REGIONALES	AUX.	AUXILIARES
C.N.J.	CENTRO NACIONAL DE JUSTICIA	M.F.	MERCANTIL FEDERAL	E.P.	EJECUCIÓN DE PENAS
C.E.	COMPETENCIA ECONÓMICA				

# Órganos Jurisdiccionales

## VARIACIÓN DE LOS ÓRGANOS JURISDICCIONALES EN EL PERÍODO COMPRENDIDO DE 2018 A 2023

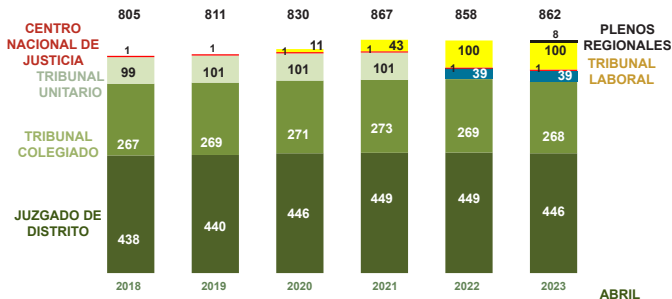
NOMBRE	2018	2019	2020	2021	2022	ACUMULADO 2023 ABRIL
TRIBUNAL COLEGIADO	267	269	271	273	269	268
TRIBUNAL LABORAL			11	43	100	100
TRIBUNAL UNITARIO	99	101	101	101	0	0
TRIBUNAL DE APELACIÓN					39	39
JUZGADO DE DISTRITO	438	440	446	449	449	446
PLENOS REGIONALES						8
CENTRO NACIONAL DE JUSTICIA	1	1	1	1	1	1
TOTAL	805	811	830	867	858	862
VARIACIÓN NETA*	-	6	19	37	-9	4

\* La variación neta corresponde a 12 Órganos Jurisdiccionales de Nueva Creación (el detalle se encuentra en la página 17)  
La variación neta corresponde a la Conclusión de 8 Órganos Jurisdiccionales (el detalle se encuentra en la página 18)

NOMBRE	2023	
	ENERO	FEBRERO
TRIBUNAL COLEGIADO	267	268
TRIBUNAL LABORAL	100	100
TRIBUNAL DE APELACIÓN	39	39
JUZGADO DE DISTRITO	446	446
PLENOS REGIONALES	8	8
CENTRO NACIONAL DE JUSTICIA	1	1
TOTAL	861	862
VARIACIÓN*	-	1

\* La variación corresponde al mes inmediato anterior, solo se informan los meses que han tenido movimientos de Órganos Jurisdiccionales y han iniciado funciones.

## TOTAL DE ÓRGANOS JURISDICCIONALES 2018 A 2023



# Órganos Jurisdiccionales

## CRECIMIENTO DE ÓRGANOS 2023

TOTAL 2022	CREACIÓN	TRANSFORMACIÓN	CONCLUSIÓN	TOTAL 2023
858	12		8	862

## ÓRGANOS JURISDICCIONALES 2023




ÓRGANO JURISDICCIONAL	NÚMERO DE ÓRGANOS	MATERIA	ESTADO	CIUDAD	CIRCUITO	INICIO DE FUNCIONES	ACUERDO PLENO
Plenos Regionales	4	"Penal, Admva. Civil, Trabajo"	CDMX	CDMX	1	16/01/2023	108/2022
Plenos Regionales	1	Civil	Jalisco	Guadalajara	3	16/01/2023	108/2022
Plenos Regionales	1	Trabajo	Nuevo León	Monterrey	4	16/01/2023	108/2022
Plenos Regionales	1	Penal	Puebla	San Andrés Cholula	6	16/01/2023	108/2022
Plenos Regionales	1	Administrativa	Morelos	Cuernavaca	18	16/01/2023	108/2022
Juzgado de Distrito	1	Mercantil Federal	Michoacán	Morelia	11	16/01/2023	112/2022
Tribunal Colegiado	1	Mixto	B.C. Sur	La Paz	26	16/01/2023	114/2022
Tribunal Colegiado	1	Trabajo	Estado de México	Toluca	2	16/01/2023	115/2022
Tribunal Colegiado	1	Penal y Trabajo	Tamaulipas	Tampico	19	01/02/2023	116/2022
<b>Total de Órganos</b>	<b>12</b>						

# Órganos Jurisdiccionales

## CONCLUSIÓN DE ÓRGANOS JURISDICCIONALES 2023

ÓRGANO JURISDICCIONAL	NÚMERO DE ÓRGANOS	MATERIA	ESTADO	CIUDAD	CIRCUITO	CONCLUSIÓN DE FUNCIONES	ACUERDO PLENO
3er. y 4to. Tribunales Colegiados	2	Mixto	Durango	Durango	25	15/01/2023	105/2022
3er. Tribunal Colegiado	1	Auxiliar	Puebla	San Andrés Cholula	6	15/01/2023	106/2022
Juzgados de Distrito	3	Procesos Penales Federales	B.C.	Tijuana	15	15/01/2023	107/2022
5to. Tribunal Colegiado	1	Auxiliar	B.C. Sur	La Paz	26	15/01/2023	113/2022
Juzgado 6o. de Distrito	1	Auxiliar	Michoacán	Uruapan	11	15/01/2023	111/2022
<b>Total de Órganos</b>	<b>8</b>						

## INTEGRACIÓN DE ÓRGANOS JURISDICCIONALES

<b>TIPO DE ÓRGANO</b>	<b>MATERIA</b>	<b>NÚMERO</b>
  <b>Tribunal Colegiado</b>	Administrativa	49
	Administrativa Esp. Comp. Eco. Rad. T.	2
	Administrativa y Civil	6
	Administrativa y de Trabajo	5
	Civil	43
	Civil y Administrativa	5
	Civil y de Trabajo	13
	Mixto	36
	Mixto Auxiliar	12
	Penal	31
	Penal y Administrativa	15
	Penal y Civil	2
	Penal y de Trabajo	6
	Trabajo	43
<b>TOTAL</b>	<b>268</b>	
<b>TIPO DE ÓRGANO</b>	<b>MATERIA</b>	<b>NÚMERO</b>
  <b>Tribunal Laboral</b>	Asuntos Individuales	99
	Asuntos Colectivos	1
	<b>TOTAL</b>	<b>100</b>
<b>TIPO DE ÓRGANO</b>	<b>MATERIA</b>	<b>NÚMERO</b>
  <b>Tribunal Apelación</b>	Civil, Admva. Esp. Comp. Eco. Rad. T.	1
	Administrativa Esp. Comp. Eco. Rad. T.	1
	Mixto	35
	Penal	2
	<b>TOTAL</b>	<b>39</b>
<b>TIPO DE ÓRGANO</b>	<b>MATERIA</b>	<b>NÚMERO</b>
  <b>Juzgado de Distrito</b>	Administrativa	21
	Administrativa Esp. Comp. Eco. Rad. T.	3
	Administrativa, Civil y de Trabajo	19
	Amparo Civil, Administrativo y de Trabajo y de Juicios Federales	19
	Amparo en Materia Penal	33
	Amparo y Juicios Civiles Federales	8
	Amparo y Juicios Federales	9
	Civil	14
	Civil y de Trabajo	5
	Especializado en Ejecución de Penas	6
	Extinción de Dominio	6
	Mercantil Federal	19
	Mercantil Federal, Esp. Juicios Orales	2
	Mercantil, Esp. Juicios Cuantía Menor	2
	Mixto	224
	Mixto Auxiliar	19
	Penal	8
	Procesos Penales Federales	16
	Procesos Penales Federales y de Amparo en Materia Penal	4
	Trabajo	9
<b>TOTAL</b>	<b>446</b>	
<b>TIPO DE ÓRGANO</b>	<b>MATERIA</b>	<b>NÚMERO</b>
<b>Centro Nacional de Justicia</b>		1
	<b>TOTAL</b>	<b>1</b>
<b>TIPO DE ÓRGANO</b>	<b>MATERIA</b>	<b>NÚMERO</b>
  <b>Plenos Regionales</b>	Ciudad de México	4
	Zapopan	1
	Monterrey	1
	San Andrés Cholula	1
	Cuernavaca	1
	<b>TOTAL</b>	<b>8</b>

# Órganos Jurisdiccionales

INSTALACIÓN DE NUEVOS DE ÓRGANOS JURISDICCIONALES 2023



● Órganos Jurisdiccionales

Total



Tribunal Colegiado

3



Juzgado de Distrito

1



Plenos Regionales

8



CONCEPTO	EXTENSIÓN	TOTAL
EXTENSIONES REGIONALES	65	65

### EXTENSIONES REGIONALES

No.	ESTADO / CIUDAD	No.	ESTADO / CIUDAD
1	ACAPULCO	36	NUEVO LAREDO
2	AGUASCALIENTES	37	NUEVO LEÓN
3	CAMPECHE	38	OAXACA
4	CANCÚN	39	PACHUCA
5	CELAYA	40	POZA RICA
6	CHETUMAL	41	PRISMA
7	CHIAPAS	42	PUEBLA
8	CHIHUAHUA	43	PUENTE GRANDE
9	CHILPANCIAGO	44	QUERÉTARO
10	CINTALAPA DE FIGUEROA	45	REVOLUCIÓN
11	CIUDAD JUÁREZ	46	REYNOSA
12	CIUDAD OBREGÓN	47	SALTILLO
13	CIUDAD VALLES	48	SAN LUIS POTOSÍ
14	CIUDAD VICTÓRIA	49	SEDE CENTRAL
15	COATZACOALCOS	50	SONORA
16	COLIMA	51	S.C.J.N.
17	CULIACÁN	52	TABASCO
18	DURANGO	53	TAMPICO
19	ENSENADA	54	TAPACHULA
20	GUANAJUATO	55	TIJUANA
21	IGUALA	56	TLAXCALA
22	JALISCO	57	TOLUCA
23	LA PAZ	58	TORREÓN
24	LAS FLORES	59	TUXPAN
25	LEÓN	60	URUAPAN
26	LOS MOCHIS	61	VERACRUZ
27	MATAMOROS	62	VILLAHERMOSA
28	MAZATLÁN	63	XALAPA
29	MEXICALI	64	YUCATÁN
30	MORELIA	65	ZACATECAS
31	MORELOS		
32	NAUCALPAN		
33	NAYARIT		
34	NEZAHUALCOYOTL		
35	NOGALES		



LENGUAS INDIGENAS	HOMBRES	MUJERES	TOTAL
DEFENSORES BILINGÜES	41	7	48

No.	AGRUPACIÓN LINGÜÍSTICA	VARIANTE LINGÜISTA
<b>MUJERES</b>		
1	CHATINO	CHATINO OCCIDENTAL BAJO
2	HUICHOL	HUICHOL DEL SUR
3	MIXTECO	MIXTECO CENTRAL DE GUERRERO
4	NÁHUATL	NÁHUATL DEL NOROESTE CENTRAL
5	ZAPOTECO	ZAPOTECO DE LA SIERRA SUR, NOROESTE MEDIO
6	CHINANTECO	CHINANTECO PARTE MEDIA
7	TSELTAL, TSOTSIL	TSELTAL REGIÓN ALTOS, TSOTSIL ALTOS
<b>HOMBRES</b>		
1	CHATINO	CHATINO OCCIDENTAL BAJO
2	CHINANTECO	CHINANTECO DE LA SIERRA
3	CH'OL	CH'OL DEL NOROESTE
4	CORA	CORA FRANCISQUEÑO
5	HUICHOL	HUICHOL DEL NORTE
6	MAYA	MAYA
7	MAYA	MAYA
8	MAYA	MAYA
9	MAZATECO	MAZATECO DEL CENTRO
10	MIXE	MIXE BAJO
11	MIXE	MIXE ALTO DEL NORTE
12	MIXTECO	MIXTECO DE GUERRERO DEL ESTE MEDIO
13	MIXTECO	MIXTECO DE SAN ANTONIO HUITEPEC
14	MIXTECO	MIXTECO DEL NORESTE
15	MIXTECO	MIXTECO DEL NOROESTE CENTRAL ALTO
16	NÁHUATL	NAHUATL DE LA HUASTECA HIDALGUENSE
17	NÁHUATL	NÁHUATL DE LA HUASTECA POTOSINA
18	OTOMÍ	OTOMÍ DEL CENTRO
19	PURÉPECHA	PURÉPECHA
20	TARAHUMARA	TARAHUMARA DEL CENTRO
21	TLAPANECO	TLAPANECO DEL CENTRO
22	TRIQUI	TRIQUI DE LA ALTA
23	TSELTAL	TSELTAL DEL OCCIDENTE
24	TSELTAL / TSOTSIL	TSELTAL DEL OCCIDENTE
25	TSELTAL	TSELTAL DEL OCCIDENTE
26	TSELTAL / TSOTSIL	TSELTAL DEL OCCIDENTE
27	TSELTAL	TSELTAL DEL ORIENTE
28	TSELTAL	TSELTAL DEL NORTE
29	YAQUI	YAQUI
30	ZAPOTECO	ZAPOTECO DE LA PLANICIE COSTERA
31	ZAPOTECO	ZAPOTECO DE LA COSTA NORESTE
32	ZAPOTECO	ZAPOTECO DE VALLES, DEL ESTE CENTRAL
33	ZAPOTECO	ZAPOTECO DE LA PLANICIE COSTERA
34	ZAPOTECO	ZAPOTECO DE LA MONTAÑA DEL ISTMO ALTO
35	ZAPOTECO	ZAPOTECO DE LA PLANICIE COSTERA
36	ZOQUE	ZOQUE DEL NORTE BAJO
37	CH'OL	CH'OL NOROESTE Y SUROESTE
38	TSELTAL / TSOTSIL	TSELTAL DE LOS ALTOS
39	OTOMÍ	OTOMÍ DEL CENTRO
40	OTOMÍ	OTOMÍ DEL CENTRO
41	TOTONACO	TOTONACO CENTRO DEL SUR
<b>48 TOTAL DE DEFENSORES EN LENGUAS INDIGENAS</b>		

## PLAZAS AL 30 DE ABRIL

(Número de Plazas)

PLAZAS	Autorizadas	Adscritas	Disponibles	Definitivas	Temporales
SPS	2,024	2,024	0	2,021	3
MM	18,217	18,192	25	17,874	318
Operativas	29,681	29,623	58	29,347	276
<b>GRAN TOTAL</b>	<b>49,922</b>	<b>49,839</b>	<b>83</b>	<b>49,242</b>	<b>597</b>

Fuente: Dirección General de Programación, Presupuesto y Tesorería.

SPS - Servidores Públicos Superiores

MM- Mandos Medios

## PLAZAS DEL PODER JUDICIAL DE LA FEDERACIÓN

	Autorizadas	Adscritas	Disponibles
	3,665	3,589	76
	49,922	49,839	83
	1,872	1,813	59
	<b>55,459</b>	<b>55,241</b>	<b>218</b>

Fuente S.C.J.N. Transparencia plazas al mes de diciembre 2022.

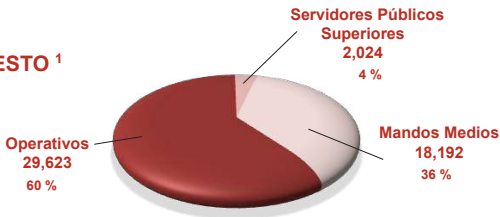
C.J.F. Dirección de Servicios Personales D.G.P.P.T., plazas al mes de abril 2023.

T.E.P.J.F. Transparencia plazas al mes de diciembre 2022.

## CONCENTRADO ANUAL DE PLAZAS ADSCRITAS AL 30 DE ABRIL DE 2023

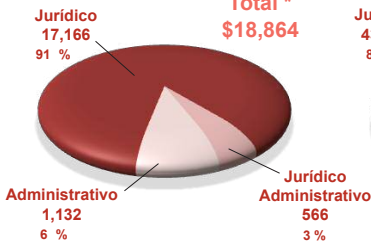
### POR PUESTO <sup>1</sup>

**Total**  
49,839



### EJERCIDO POR TIPO DE PLAZA <sup>1</sup>

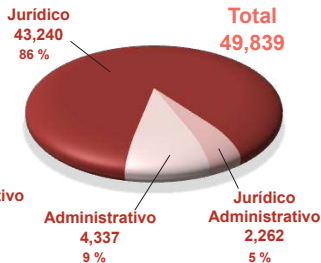
**Total \***  
\$18,864



\* Capítulo 1000 Servicios Personales  
(presupuesto devengado, ejercido y pagado)

### POR ÁREA FUNCIONAL <sup>1</sup>

**Total**  
49,839



**HOMBRES**  
24,201



**MUJERES**  
24,455

**VACANTES**  
1,182  
**BINARIO**  
1

### POR GÉNERO <sup>2</sup>

**Total**  
49,839

# Plazas

## NÚMERO DE PLAZAS ADSCRITAS QUE ADMINISTRA EL CONSEJO DE LA JUDICATURA FEDERAL (2018 - 2023)

GRUPOS ORGANIZACIONALES	2018	2019	2020	2021	2022	ABRIL 2023
ÓRGANOS JURISDICCIONALES <sup>1/</sup>	35,350	35,683	36,233	37,363	37,520	37,364
PONENCIAS DE CONSEJEROS	182	188	189	187	185	183
COMISIONES PERMANENTES	56	-	-	-	-	-
CENTROS DE JUSTICIA PENAL	1,408	1,500	1,592	1,764	2,164	2,176
CENTRO NACIONAL DE JUSTICIA <sup>2/</sup>	138	154	154	192	192	192
SECRETARÍAS EJECUTIVAS <sup>5/</sup>	323	410	438	447	454	474
PLENOS DE CIRCUITO	13	13	13	13	13	-
PLENOS REGIONALES	-	-	-	-	-	294
ÓRGANOS AUXILIARES	3,046	3,090	3,323	3,423	3,277	3,199
DIRECCIONES GENERALES <sup>3/</sup>	4,319	4,186	4,253	4,423	4,464	4,471
RUBRO DE VARIOS <sup>4/</sup>	335	435	328	285	1,584	1,486
<b>GRAN TOTAL</b>	<b>45,170</b>	<b>45,659</b>	<b>46,523</b>	<b>48,097</b>	<b>49,853</b>	<b>49,839</b>

<sup>1/</sup> Incluye las plazas de las Oficinas de Correspondencia Común.

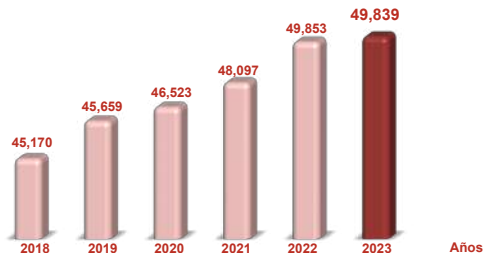
<sup>2/</sup> Por Acuerdo General 3/2017 del Pleno del Consejo de la Judicatura Federal se crea el Centro Nacional de Justicia Especializado en Control de Técnicas de Investigación, Arraigo e Intervención de Comunicaciones.

<sup>3/</sup> Incluye las plazas de las Administraciones Regionales y Delegaciones Administrativas.

<sup>4/</sup> Corresponde a las plazas de apoyos a las funciones: Jurídico - Administrativas.

<sup>5/</sup> Por Acuerdo General del Pleno del Consejo de la Judicatura Federal mediante SEP/LE./GEN./001/4874/2019 autoriza la adscripción de las Secretarías Técnicas de Comisiones a las Secretarías Ejecutivas correspondientes.

Plazas Adscritas



CIFRAS AL 30 DE ABRIL 2023

## NIÑAS Y NIÑOS INSCRITOS EN LOS CENTROS DE DESARROLLO INFANTIL DEL CONSEJO DE LA JUDICATURA FEDERAL

CENDI	UBICACIÓN	LACTANTES	MATERNALES	PREESCOLARES	TOTAL
Gloria León Orantes	Edificio Sede en San Lázaro, CDMX.	18	42	111	171
Periférico Sur 2321	Edificio Sede en Periférico Sur 2321, CDMX.	10	18	46	74
Rosie Straffon de Téllez	Ciudad Judicial en Zapopan, Jal.	0	23	96	119
<b>GRAN TOTAL</b>		<b>28</b>	<b>83</b>	<b>253</b>	<b>364</b>

## NIÑAS Y NIÑOS INSCRITOS EN LA ESTANCIA INFANTIL

CENTRO	UBICACIÓN	EDAD DE 6 - 8	EDAD DE 8 - 9	EDAD DE 9 - 10	TOTAL
Estancia Infantil	Edificio Sede en San Lázaro, CDMX.	18	21	21	60

## NIÑAS Y NIÑOS QUE GOZAN DEL APOYO ECONÓMICO PARA LA CONTRATACIÓN DE GUARDERÍAS

ÁMBITO	SERVIDORES PÚBLICOS	NIÑAS / NIÑOS
Ciudad de México y Zona Metropolitana	99	109
Interior de la República	1,023	1,139
<b>TOTAL</b>	<b>1,122</b>	<b>1,248</b>

## NIÑAS Y NIÑOS INSCRITOS EN EL PADRÓN DE LAS ESTANCIAS DE BIENESTAR Y DESARROLLO INFANTIL DEL ISSSTE

	NIÑAS / NIÑOS
<b>TOTAL</b>	<b>320</b>

# Parámetros para Adjudicación

## PARÁMETROS PARA LA ADJUDICACIÓN DE CONTRATOS 2023 <sup>1</sup>

CONCEPTO	ADJUDICACIÓN DIRECTA	INVITACIÓN A CUANDO MENOS TRES CONTRATISTAS O PROVEEDORES	CONCURSO PÚBLICO SUMARIO	LICITACIÓN PÚBLICA
*Obra Pública	Hasta \$1,903,017	Hasta \$4,763,240	Hasta \$11,110,429	Más de \$11,110,429
*Servicios Relacionados con la Obra Pública	Hasta \$843,253	Hasta \$3,828,825	Hasta \$3,828,825	Más de \$3,828,825
Adquisiciones, Arrendamientos y Servicios	Hasta \$1,903,017	Hasta \$2,518,364	Hasta \$8,042,810	Más de \$8,042,810

Nota: Montos sin incluir el impuesto al valor agregado (I.V.A.)

\* Considera la partida No. 351-01 "Conservación y Mantenimiento de Inmuebles".

## PADRÓN INMOBILIARIO <sup>2</sup>

CONCEPTO	NÚMERO
INMUEBLES DEL PROGRAMA DE VIVIENDA PARA MAGISTRADOS DE CIRCUITO Y JUECES DE DISTRITO DEL P.J.F.	345
INMUEBLES PROPIOS	167
INMUEBLES ASIGNADOS AL C.J.F. POR LA S.C.J.N.	1
ASIGNADOS	8
DESTINADOS O ASIGNADOS POR EL INDAABIN	5
COMODATO	13
ARRENDAMIENTO	158
<b>TOTAL</b>	<b>697</b>

## PRONÓSTICO DE INDICADORES MACROECONÓMICOS ABRIL 2023

CONCEPTO	Al cierre 2022	Expectativa al cierre de 2023	Expectativa al cierre de 2024
Inflación*	8.09%	5.11%	4.06%
Cetes 28 días	10.46%	11.21%	8.60%
Tipo de cambio Peso / Dólar promedio anual	19.88	19.16	19.88
Crecimiento del PIB	2.90%	1.68%	1.61%
Crecimiento económico para EUA	1.56%	1.07%	1.20%
Mezcla Mexicana de Crudo	<b>69.71 DIIs</b>	<b>67.03 DIIs</b>	-0-

Fuente: Banco de México. Encuesta sobre las Expectativas de los Especialistas en Economía del Sector Privado: Abril 2023.

Fecha de publicación: 2 de mayo de 2023.

[www.bancomexico.com.mx/mezcla\\_mexicana](http://www.bancomexico.com.mx/mezcla_mexicana) (Precio de la Mezcla Mexicana de exportación al 28 de abril de 2023)

\*Sistema de Información Económica (BANXICO cierre al mes de abril INPC 6.25%)

### SALARIO MÍNIMO GENERAL

Pesos Diarios

Área Geográfica	2022	2023
Única	172.87	207.44

Fuente: <http://www.salario-minimo-2023/>

### UNIDAD DE MEDIDA Y ACTUALIZACIÓN (UMA) 2022

DIARIO	MENSUAL	ANUAL
\$96.22	\$2,925.09	\$35,101.08

### UNIDAD DE MEDIDA Y ACTUALIZACIÓN (UMA) 2023

DIARIO	MENSUAL	ANUAL
\$103.74	\$3,153.70	\$37,844.40

Fuente: <http://www.inegi.org.mx/temas/uma/>



Consejo de la  
Judicatura Federal

La presente edición denominada  
Síntesis de la Información Relevante  
en Materia Administrativa del  
Consejo de la Judicatura Federal  
fue elaborada el 11 de mayo de 2023  
en la Dirección General de Programación, Presupuesto y Tesorería