



Secretaría Ejecutiva de Administración
Dirección General de Programación,
Presupuesto y Tesorería

GF
Consejo de la
Judicatura Federal

SÍNTESIS DE LA
INFORMACIÓN RELEVANTE
EN MATERIA

ADMINISTRATIVA DEL
CONSEJO DE LA
JUDICATURA
FEDERAL

20 de noviembre de 1910
Aniversario del inicio de la Revolución Mexicana

NOVIEMBRE, 2022

Pleno

Consejo de la Judicatura Federal

Ministro Arturo Zaldívar Lelo de Larrea

Presidente de la Suprema Corte de Justicia de la Nación
y del Consejo de la Judicatura Federal

Maestra Eva Verónica de Gyvés Zárate

Presidenta de la Comisión de Administración

Magistrado Alejandro Sergio González Bernabé

Presidente de la Comisión de Carrera Judicial
Presidente de la Comisión de Disciplina

Maestro Bernardo Bátiz Vázquez

Presidente de la Comisión de Creación de Nuevos Órganos

Magistrado Sergio Javier Molina Martínez

Presidente de la Comisión de Adscripción

Magistrada Lilia Mónica López Benitez

Presidenta de la Comisión de Vigilancia


Contenido

Presupuesto


2-9 

- * Anual
- * Al periodo
- * Áreas Funcionales
- * Fideicomiso para el Desarrollo de la Infraestructura que Implementa las Reformas Constitucionales en Materia de Justicia Federal.
- * Calendario de Ministración

Programas Institucionales


10-11 

Órganos Jurisdiccionales

12-27 

- * Órganos Jurisdiccionales
- * Circunscripción Territorial
- * Centros de Justicia Penal
- * Extensiones Regionales Escuela Federal de Formación Judicial.
- * Tipos de Lenguas Indígenas

Plazas

28-30 

Estancias Infantiles

31 

Parámetros para la Adjudicación de

32 

Contratos y Padrón Inmobiliario

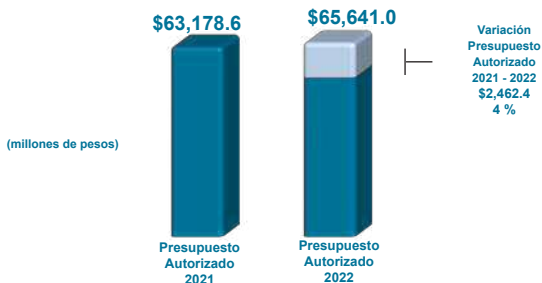
Indicadores Económicos

33 

AUTORIZACIÓN DEL PRESUPUESTO POR CAPÍTULO DE GASTO 2022

(millones de pesos)

CAPÍTULO DE GASTO	PRESUPUESTO AUTORIZADO 2021	PRESUPUESTO AUTORIZADO 2022
1000 SERVICIOS PERSONALES	54,347.7	57,362.4
2000 MATERIALES Y SUMINISTROS	756.9	836.3
3000 SERVICIOS GENERALES	7,507.4	7,099.6
4000 TRANSFERENCIAS, ASIGNACIONES, SUBSIDIOS Y OTRAS AYUDAS	99.9	89.7
5000 BIENES MUEBLES, INMUEBLES E INTANGIBLES	297.9	192.0
6000 INVERSIÓN PÚBLICA	168.8	61.0
TOTAL	63,178.6	65,641.0



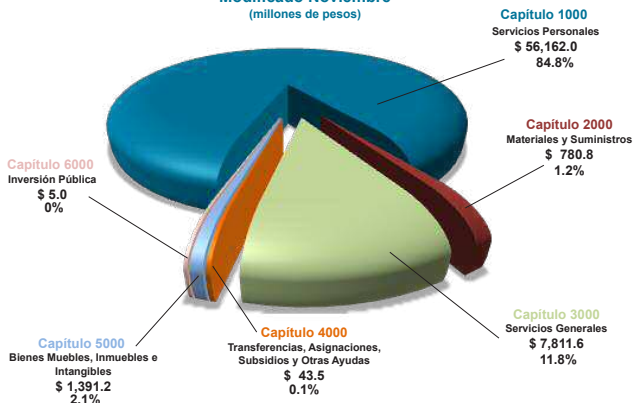
DISTRIBUCIÓN DEL PRESUPUESTO POR CAPÍTULO DE GASTO 2022

(millones de pesos)

CAPÍTULO DE GASTO	PRESUPUESTO ORIGINAL	AMPLIACIONES	REDUCCIONES	MODIFICADO NOVIEMBRE
1000 SERVICIOS PERSONALES	57,362.4	27,170.5	28,370.9	56,162.0
2000 MATERIALES Y SUMINISTROS	836.3	1,330.3	1,385.8	780.8
3000 SERVICIOS GENERALES	7,099.6	9,545.5	8,833.5	7,811.6
4000 TRANSFERENCIAS, ASIGNACIONES, SUBSIDIOS Y OTRAS AYUDAS	89.7	282.2	328.4	43.5
5000 BIENES MUEBLES, INMUEBLES E INTANGIBLES	192.0	2,190.1	990.9	1,391.2
6000 INVERSIÓN PÚBLICA	61.0	193.5	249.5	5.0
TOTAL	65,641.0	40,712.1	40,159.0	66,194.1

\$ 66,194.1

Modificado Noviembre
(millones de pesos)



Presupuesto

SITUACIÓN DEL PRESUPUESTO ANUAL AL 30 DE NOVIEMBRE 2022 POR CAPÍTULO DE GASTO

(millones de pesos)

CAPÍTULO DE GASTO	PRESUPUESTO MODIFICADO	PRESUPUESTO AFECTADO ¹	PRESUPUESTO POR EJERCER
1000 SERVICIOS PERSONALES	56,162.0	54,680.0	1,482.0
2000 MATERIALES Y SUMINISTROS	780.8	752.7	28.1
3000 SERVICIOS GENERALES	7,811.6	7,641.6	170.0
4000 TRANSFERENCIAS, ASIGNACIONES, SUBSIDIOS Y OTRAS AYUDAS	43.5	33.6	9.9
5000 BIENES MUEBLES, INMUEBLES E INTANGIBLES	1,391.2	1,354.3	36.9
6000 INVERSIÓN PÚBLICA	5.0	4.6	0.4
TOTAL	66,194.1	64,466.8	1,727.3

¹ Considera la sumatoria del presupuesto: Certificado, Comprometido, Devengado, Ejercido y Pagado.



CUMPLIMIENTO DEL PRESUPUESTO AL MES DE NOVIEMBRE POR CAPÍTULO DE GASTO

(millones de pesos)

CAPÍTULO DE GASTO	PRESUPUESTO MODIFICADO	PRESUPUESTO AFECTADO ¹	PRESUPUESTO POR EJERCER
1000 SERVICIOS PERSONALES	50,780.8	50,479.2	301.6
2000 MATERIALES Y SUMINISTROS	728.7	704.5	24.2
3000 SERVICIOS GENERALES	7,191.7	7,045.0	146.7
4000 TRANSFERENCIAS, ASIGNACIONES, SUBSIDIOS Y OTRAS AYUDAS	35.3	30.2	5.1
5000 BIENES MUEBLES, INMUEBLES E INTANGIBLES	1,115.8	1,078.9	36.9
6000 INVERSIÓN PÚBLICA	4.9	4.5	0.4
TOTAL	59,857.2	59,342.3	514.9

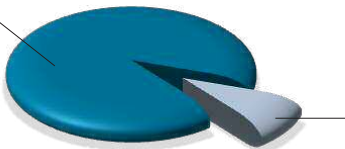
¹ Considera la sumatoria del presupuesto: Certificado, Comprometido, Devengado, Ejercido y Pagado.

\$ 59,857.2

Presupuesto Modificado
(millones de pesos)

**Presupuesto
Afectado**

\$ 59,342.3
99.1 %



**Presupuesto
por
Ejercer**
\$ 514.9
0.9 %

Presupuesto

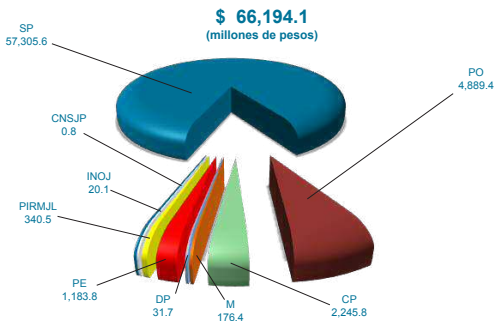
ÁREAS FUNCIONALES ANUALES AL 30 DE NOVIEMBRE DE 2022

(millones de pesos)

CONCEPTO	PRESUPUESTO MODIFICADO	PRESUPUESTO AFECTADO ¹	PRESUPUESTO POR EJERCER
SERVICIOS PERSONALES (SP)	57,305.6	56,028.5	1,277.1
PRESUPUESTO DE OPERACIÓN (PO)	4,889.4	4,741.5	147.9
COMPROMISOS PLURIANUALES (CP)	2,245.8	2,240.9	4.9
MANTENIMIENTOS (M)	176.4	158.1	18.3
DISPONIBILIDAD PRESUPUESTAL (DP)	31.7	0.0	31.7
PROYECTOS ESTRATÉGICOS (PE)	1,183.8	1,145.3	38.5
JUSTICIA LABORAL (PIRMJL)	340.5	132.2	208.3
NUEVOS ÓRGANOS (INOJ)	20.1	19.5	0.6
JUSTICIA PENAL (CNSJP)	0.8	0.8	0.0
TOTAL	66,194.1	64,466.8	1,727.3

¹ Considera la sumatoria del presupuesto: Certificado, Comprometido, Devengado, Ejercido y Pagado.
Nota: Las sumas parciales pueden no coincidir derivado del redondeo.

Presupuesto Modificado Por Área Funcional



**FIDEICOMISO PARA EL DESARROLLO DE LA INFRAESTRUCTURA QUE IMPLEMENTA
LAS REFORMAS CONSTITUCIONALES EN MATERIA DE JUSTICIA FEDERAL
AL 30 DE NOVIEMBRE DE 2022**

INTEGRACIÓN	PRESUPUESTO MODIFICADO	PRESUPUESTO AFECTADO	SALDO
SALDO INICIAL 2013	314.1		314.1
TRANSFERENCIA DE RECURSOS FISCALES 2014, AL FIDEICOMISO	1,538.3		1,852.4
TRANSFERENCIA DE RECURSOS FISCALES 2015, AL FIDEICOMISO	759.2		2,611.6
TRANSFERENCIA DE RECURSOS FISCALES 2016, AL FIDEICOMISO	3,579.6		6,191.2
TRANSFERENCIA DE RECURSOS FISCALES 2017, AL FIDEICOMISO	1,495.3		7,686.5
TRANSFERENCIA DE RECURSOS FISCALES 2021 AL FIDEICOMISO	970.0		8,656.5
PRODUCTOS FINANCIEROS DEL MES DE DICIEMBRE 2013 A OCTUBRE 2022	1,874.4		10,530.9
PAGOS EFECTUADOS EN 2014 DE PROYECTOS AUTORIZADOS INTANGIBLES		115.7	10,415.2
PAGOS EFECTUADOS EN 2015 DE PROYECTOS AUTORIZADOS		969.6	9,445.6
PAGOS EFECTUADOS EN 2016 DE PROYECTOS AUTORIZADOS		1,595.4	7,850.2
PAGOS EFECTUADOS EN 2017 DE PROYECTOS AUTORIZADOS		1,098.3	6,751.9
PAGOS EFECTUADOS EN 2018 DE PROYECTOS AUTORIZADOS		963.0	5,788.9
PAGOS EFECTUADOS EN 2019 DE PROYECTOS AUTORIZADOS		85.6	5,703.3
PAGOS EFECTUADOS EN 2020 DE PROYECTOS AUTORIZADOS		541.9	5,161.4
PAGOS EFECTUADOS EN 2021 DE PROYECTOS AUTORIZADOS		580.7	4,580.7
PAGOS EFECTUADOS EN 2022 DE PROYECTOS AUTORIZADOS		393.9	4,186.8
PRESUPUESTO EN PROCESO Y TRAMITE DE PAGO 2022*		1,143.2	3,043.6
TOTAL	10,530.9	7,487.3	3,043.6

* Correspondiente al presupuesto certificado, comprometido y ejercido.

**Presupuesto
Afectado**
\$ 7,487.3
(millones de pesos)



*Incluye presupuesto pagado

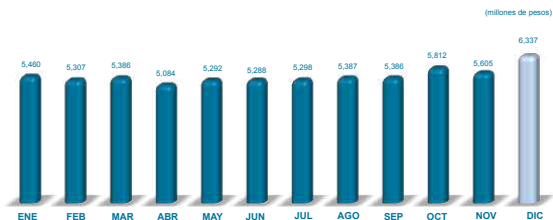
Presupuesto

CALENDARIO DE MINISTRACIÓN 2022

(pesos)

1ra. Qna.	IMPORTE	2da. Qna.	IMPORTE	TOTAL
04-ene	2,984,784,057.00	20-ene	2,475,005,765.00	5,459,789,822.00
03-feb	2,980,417,436.50	22-feb	2,326,409,358.50	5,306,826,795.00
03-mar	3,058,517,094.00	22-mar	2,327,250,399.00	5,385,767,493.00
05-abr	2,859,164,187.50	19-abr	2,225,234,944.50	5,084,399,132.00
03-may	2,990,238,937.00	19-may	2,302,143,073.00	5,292,382,010.00
02-jun	2,985,953,919.50	20-jun	2,302,374,242.50	5,288,328,162.00
05-jul	5,297,639,190.00			5,297,639,190.00
03-ago	3,030,099,774.00	18-ago	2,356,473,231.00	5,386,573,005.00
05-sep	3,028,317,005.00	20-sep	2,357,186,962.00	5,385,503,967.00
04-oct	3,251,245,207.00	19-oct	2,560,545,897.00	5,811,791,104.00
03-nov	3,228,000,491.50	22-nov	2,376,996,964.50	5,604,997,456.00
05-dic	6,336,981,441.00			6,336,981,441.00
TOTAL				65,640,979,577.00

DISTRIBUCIÓN MENSUAL



INVERSIÓN DE LOS RECURSOS PRESUPUESTALES AL 30 DE NOVIEMBRE DE 2022

RENDIMIENTO			
MES	INVERSIÓN PROMEDIO	INTERESES	TASA PROMEDIO
Enero	3,114,028,644.28	12,885,348.93	5.50%
Febrero	5,091,068,936.00	23,173,053.79	5.74%
Marzo	7,104,276,287.11	37,061,530.67	6.05%
Abril	7,348,013,654.19	37,151,319.62	6.52%
Mayo	7,742,874,419.76	46,900,515.94	6.78%
Junio	9,077,840,031.97	53,380,415.57	7.07%
Julio	10,625,670,494.92	65,751,536.13	7.75%
Agosto	9,680,717,504.65	72,083,689.18	8.15%
Septiembre	10,144,581,862.92	69,691,390.91	8.52 %
Octubre	11,348,505,115.21	80,173,816.27	9.21%
Noviembre	11,417,920,442.96	98,201,578.70	9.69%
Total	8,426,863,399.45	596,454,195.70	7.36%

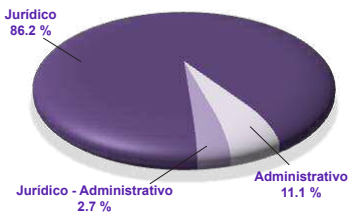
Nueva Estructura Programática NEP

DISTRIBUCIÓN DEL GASTO PAGADO AL 30 DE NOVIEMBRE DE 2022



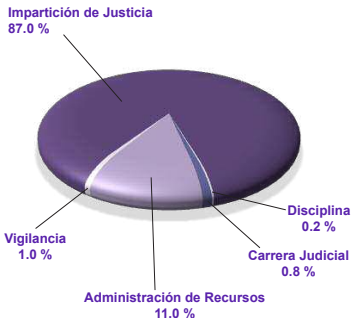
POR FUNCIÓN (MDP)

FUNCIÓN	PAGADO
JURISDICCIONAL	47,575
APOYO	7,604
TOTAL	55,179



POR SUBFUNCIÓN (MDP)

SUBFUNCIÓN	PAGADO
JURÍDICO	47,564
JURÍDICO-ADMINISTRATIVO	1,479
ADMINISTRATIVO	6,136
TOTAL	55,179



POR PROGRAMA (MDP)

PROGRAMA	PAGADO
IMPARTICIÓN DE JUSTICIA	48,050
CARRERA JUDICIAL	441
VIGILANCIA	530
DISCIPLINA	116
ADMINISTRACIÓN DE RECURSOS	6,042
TOTAL	55,179

Nueva Estructura Programática NEP

ESTRUCTURA POR SUBPROGRAMAS

PROGRAMA / SUBPROGRAMA	(MDP) PAGADO
COORDINACIÓN EN LA POLÍTICA JUDICIAL	630
ATENCIÓN DE JUICIOS	44,537
DEFENSORÍA PÚBLICA	2,830
CONCURSOS MERCANTILES	53
IMPARTICIÓN DE JUSTICIA	48,050
DESARROLLO DE LA FUNCIÓN JUDICIAL	441
CARRERA JUDICIAL	441
REVISIÓN DEL FUNCIONAMIENTO DE ÓRGANOS JURISDICCIONALES	203
FUNCIONAMIENTO DE ÁREAS ADMINISTRATIVAS	286
VIGILANCIA, INFORMACIÓN Y EVALUACIÓN DEL CONSEJO	41
VIGILANCIA	530
SEGUIMIENTO DE QUEJAS, DENUNCIAS Y QUERELLAS	116
DISCIPLINA	116
DIRECCIÓN Y CONTROL	256
ADMINISTRACIÓN DE RECURSOS HUMANOS	820
ADMINISTRACIÓN DE RECURSOS MATERIALES Y SERVICIOS GENERALES	1,001
ADMINISTRACIÓN Y CONSERVACIÓN DE INMUEBLES	195
ADMINISTRACIÓN DE RECURSOS FINANCIEROS	156
ADMINISTRACIÓN REGIONAL	2,580
ADMINISTRACIÓN DE TECNOLOGÍAS DE INFORMACIÓN	341
PROTECCIÓN, PRESTACIONES Y SERVICIOS A LOS SERVIDORES PÚBLICOS DEL PJF	693
ADMINISTRACIÓN DE RECURSOS	6,042
TOTAL	55,179

Órganos Jurisdiccionales

MOVIMIENTO ESTADÍSTICO DEL TOTAL DE ASUNTOS ¹ AL 30 DE NOVIEMBRE DE 2022

NOMBRE	EXIST. ANT.	INGRESOS	CARGA DE TRABAJO	EGRESOS	PEND. DE RESOLVER
TRIBUNAL COLEGIADO	218,207	42,793	261,000	37,056	223,945
TRIBUNAL UNITARIO	2,824	1,629	4,453	3,370	992
JUZGADO DE DISTRITO	155,672	63,525	219,197	64,196	155,001
TOTAL	376,703	107,947	484,650	104,622	379,938

Nota: Reportes estadísticos mensuales, información recabada el 12 de diciembre de 2022, misma que puede reflejar en los totales variaciones con la captura y modificaciones que realiza el personal de los órganos jurisdiccionales.

Titulares de Órganos Jurisdiccionales al 30 de Noviembre de 2022 ²

NOMBRE	NÚMERO ²	SUELDO TABULAR NETO MENSUAL 2022
Juezas / Jueces de Distrito	766	\$137,736
Magistradas / Magistrados de Distrito	922	\$151,056
GRAN TOTAL	1,688	

Nota: Incluye plazas vacantes.

COSTO ANUAL POR ÓRGANO JURISDICCIONAL 2023 ²






NOMBRE	COSTO DE OPERACIÓN	COSTO DE INSTALACIÓN	TOTAL
TRIBUNAL COLEGIADO	109,045,437	19,539,829	128,585,266
TRIBUNAL UNITARIO	53,487,590	11,213,940	64,701,530
JUZGADO DE DISTRITO	63,651,558	13,343,164	76,994,722

Nota: Costo Promedio Órganos Jurisdiccionales Anteproyecto de Presupuesto de Egresos 2023.

NÚMERO DE ÓRGANOS JURISDICCIONALES AL 30 DE NOVIEMBRE DE 2022 ²

NOMBRE	ORDINARIOS	AUXILIARES	TOTAL
TRIBUNAL COLEGIADO	254	17	271
TRIBUNAL UNITARIO	65	1	66
TRIBUNAL LABORAL	100	0	100
TRIBUNAL DE APELACIÓN	8	0	8
JUZGADO DE DISTRITO	427	20	447
CENTRO NACIONAL DE JUSTICIA	1	0	1
CENTROS DE JUSTICIA PENAL	41	0	41
TOTAL	896	38	934

INTEGRACIÓN DE ÓRGANOS JURISDICCIONALES

TIPO DE ÓRGANO	MATERIA	NÚMERO	
 Tribunal Colegiado	Administrativa	49	
	Administrativa Esp. Comp. Eco. Rad. T.	2	
	Administrativa y Civil	6	
	Administrativa y de Trabajo	5	
	Civil	42	
	Civil y Administrativa	5	
	Civil y de Trabajo	13	
	Mixto	37	
	Mixto Auxiliar	17	
	Penal	31	
	Penal y Administrativa	15	
	Penal y Civil	2	
	Penal y de Trabajo	5	
Trabajo	42		
	TOTAL	271	
 Tribunal Laboral	Asuntos Individuales	99	
	Asuntos Colectivos	1	
		TOTAL	100
 Tribunal Unitario	Mixto	63	
	Mixto Auxiliar	1	
	Penal	2	
		TOTAL	66
 Tribunal de Apelación	Mixto	6	
	Penal	2	
		TOTAL	8
 Juzgado de Distrito	Administrativa	21	
	Administrativa Esp. Comp. Eco. Rad. T.	3	
	Administrativa, Civil y de Trabajo	19	
	Amparo Civil, Administrativo y de Trabajo y de Juicios Federales	19	
	Amparo en Materia Penal	33	
	Amparo y Juicios Civiles Federales	8	
	Amparo y Juicios Federales	16	
	Civil	14	
	Civil y de Trabajo	5	
	Especializado en Ejecución de Penas	6	
	Extinción de Dominio	6	
	Mercantil Federal	18	
	Mercantil, Esp. Juicios Cuantía Menor	2	
	Mixto	217	
	Mixto Auxiliar	20	
	Penal	8	
	Procesos Penales Federales	19	
Procesos Penales Federales y de Amparo en Materia Penal	4		
Trabajo	9		
	TOTAL	447	
Centro Nacional de Justicia		NÚMERO	
		1	
	TOTAL	1	

CENTROS DE JUSTICIA PENAL FEDERAL

ENTIDAD	CIUDAD	CENTROS DE JUSTICIA
Ciudad de México	Reclusorios Norte, Sur y Oriente	3
Estado de México	Nezahualcóyotl y El Altiplano	2
Jalisco	Puente Grande	1
Nuevo León	Cadereyta	1
Sonora	Hermosillo	1
Puebla	San Andrés Cholula	1
Veracruz	Xalapa, Coatzacoalcos	2
Coahuila	Torreón	1
San Luis Potosí	San Luis Potosí	1
Tabasco	Villahermosa	1
Michoacán	Morelia	1
Sinaloa	Culiacán	1
Oaxaca	San Bartolo Coyotepec	1
Yucatán	Mérida	1
Baja California	Mexicali, Tijuana, Ensenada	3
Guanajuato	Guanajuato	1
Chihuahua	Chihuahua, Ciudad Juárez	2
Morelos	Cuernavaca	1
Tamaulipas	Reynosa, Ciudad Victoria	2
Chiapas	Cintalapa y Tapachula	2
Guerrero	Acapulco	1
Querétaro	Querétaro	1
Zacatecas	Zacatecas	1
Nayarit	Tepic	1
Durango	Durango	1
Baja California Sur	La Paz	1
Quintana Roo	Cancún	1
Tlaxcala	Apizaco	1
Hidalgo	Pachuca	1
Aguascalientes	Aguascalientes	1
Campeche	Campeche	1
Colima	Colima	1
TOTAL		41

CREACIÓN DE CENTROS DE JUSTICIA PENAL FEDERAL

2014	2015	2016	2017	2018	2019	TOTAL
2	13	22	2	3	-1	41

NÚMERO DE ÓRGANOS JURISDICCIONALES POR CIRCUITO AL 30 DE NOVIEMBRE DE 2022

CIRCUITOS	TOTAL	T.C.	T.A.	T.L.	T.U.	J.D.	AUX.	C.NJ	Mercantil Federal	Ejecución Penas	Juicios Mercantiles	Competencia Económica
1° Ciudad de México	171	66	2	16	0	67	4	1	2	6	0	7
2° Estado de México	57	16	0	2	8	29	0	0	2	0	0	0
3° Jalisco	70	23	0	8	6	33	0	0	0	0	0	0
4° Nuevo León	41	13	0	10	4	14	0	0	0	0	0	0
5° Sonora	22	6	1	2	0	13	0	0	0	0	0	0
6° Puebla	35	11	1	4	0	15	3	0	1	0	0	0
7° Veracruz	41	8	0	7	4	17	3	0	2	0	0	0
8° Coahuila	37	7	0	7	3	12	7	0	1	0	0	0
9° San Luis Potosí	15	4	0	1	1	8	0	0	1	0	0	0
10° Tabasco	26	7	0	3	2	12	1	0	1	0	0	0
11° Michoacán	21	6	0	2	3	9	1	0	0	0	0	0
12° Sinaloa	26	5	1	2	0	10	7	0	1	0	0	0
13° Oaxaca	19	4	1	2	0	11	0	0	1	0	0	0
14° Yucatán	13	3	0	2	1	5	1	0	1	0	0	0
15° Baja California	31	8	1	2	0	19	0	0	1	0	0	0
16° Guanajuato	29	9	0	3	4	12	1	0	0	0	0	0
17° Chihuahua	26	7	0	3	4	12	0	0	0	0	0	0
18° Morelos	20	6	0	2	2	10	0	0	0	0	0	0
19° Tamaulipas	32	6	0	5	7	14	0	0	0	0	0	0
20° Chiapas	21	4	0	1	2	13	0	0	1	0	0	0
21° Guerrero	24	5	0	1	2	10	5	0	1	0	0	0
22° Querétaro	17	5	0	2	1	9	0	0	0	0	0	0
23° Zacatecas	11	2	0	1	1	3	4	0	0	0	0	0
24° Nayarit	13	2	0	1	2	8	0	0	0	0	0	0
25° Durango	9	4	0	1	1	3	0	0	0	0	0	0
26° Baja California Sur	7	1	1	1	0	3	1	0	0	0	0	0
27° Quintana Roo	16	3	0	1	2	9	0	0	1	0	0	0
28° Tlaxcala	10	2	0	3	1	3	0	0	1	0	0	0
29° Hidalgo	9	3	0	1	1	4	0	0	0	0	0	0
30° Aguascalientes	13	4	0	1	1	7	0	0	0	0	0	0
31° Campeche	7	1	0	2	1	3	0	0	0	0	0	0
32° Colima	6	1	0	1	1	3	0	0	0	0	0	0
TOTAL	895	252	8	100	65	400	38	1	18	6	0	7

TIPO DE ÓRGANO

T.C.	TRIBUNAL COLEGIADO	T.U.	TRIBUNAL UNITARIO	J.D.	JUZGADO DE DISTRITO
AUX.	AUXILIARES	C.N.J.	CENTRO NACIONAL DE JUSTICIA	T.L.	TRIBUNAL LABORAL

CIRCUNSCRIPCIÓN TERRITORIAL DE LOS TREINTA Y DOS CIRCUITOS EN LOS QUE SE DIVIDE EL TERRITORIO DE LA REPÚBLICA



El Octavo Circuito tiene su circunscripción territorial en el Estado de Coahuila, abarca 9 municipios del Estado de Durango.

El Décimo Circuito tiene su circunscripción territorial en el Estado de Tabasco, abarca 25 municipios del Estado de Veracruz.

El Décimo Quinto Circuito tiene su circunscripción territorial en el Estado de Baja California, abarca 1 municipio del Estado de Sonora.

El 5 de abril de 2019 concluyen funciones la Oficina de enlace y notificaciones del PJF, así como la Sala Remota en la Isla María Madre del Centro de Justicia Penal Federal en Nayarit, con el SEPLE./CNO./002/1817/2019.

Órganos Jurisdiccionales



Órganos Jurisdiccionales

VARIACIÓN DE LOS ÓRGANOS JURISDICCIONALES EN EL PERÍODO COMPRENDIDO DE 2017 A 2022

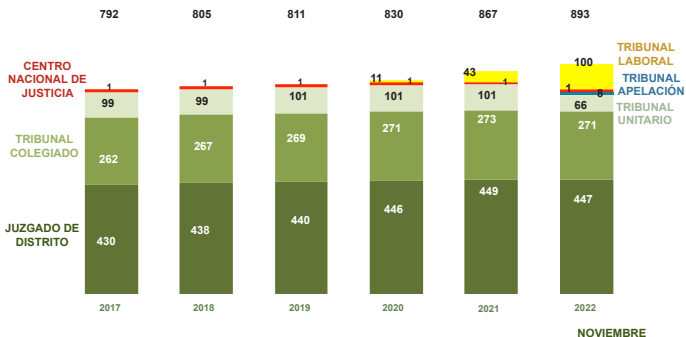
NOMBRE	2017	2018	2019	2020	2021	VARIACIÓN 2022 NOVIEMBRE
TRIBUNAL COLEGIADO	262	267	269	271	273	271
TRIBUNAL LABORAL				11	43	100
TRIBUNAL UNITARIO	99	99	101	101	101	66
TRIBUNAL COLEGIADO DE APELACIÓN						8
JUZGADO DE DISTRITO	430	438	440	446	449	447
CENTRO NACIONAL DE JUSTICIA	1	1	1	1	1	1
TOTAL	792	805	811	830	867	893

* La variación neta corresponde a 71 Órganos Jurisdiccionales de Nueva Creación (el detalle se encuentra en la página 19).

La variación neta corresponde a la conclusión de 45 Órganos Jurisdiccionales (el detalle se encuentra en las páginas 21 y 22).

En el total de los Tribunales Colegiados de Apelación no se consideran los de las ciudades de Colima y San Luis Potosí, ya que el inicio de funciones es del 1 de diciembre y 16 de diciembre del 2022, respectivamente.

TOTAL DE ÓRGANOS JURISDICCIONALES 2017 A 2022



CRECIMIENTO DE ÓRGANOS 2022

TOTAL 2021	CREACIÓN	TRANSFORMACIÓN	CONCLUSIÓN	TOTAL 2022
867	71		45	893

ÓRGANOS JURISDICCIONALES 2022

ÓRGANO JURISDICCIONAL	NÚMERO DE ÓRGANOS	MATERIA	ESTADO	CIUDAD	CIRCUITO	INICIO DE FUNCIONES	ACUERDO PLENO
Juzgado de Distrito	1	Concursos Mercantiles	CDMX	CDMX	1	07/03/2022	AG 4/2022
Juzgado de Distrito	1	Concursos Mercantiles	CDMX	CDMX	1	07/03/2022	AG 4/2022
Juzgado de Distrito	1	Mixto	Campeche	Cd. del Carmen	31	16/03/2022	AG 28/2021
Juzgado de Distrito	1	Administrativa	Nuevo León	Monterrey	4	01/07/2022	AG 12/2022
Juzgado de Distrito	1	Mixto	Sonora	Hermosillo	5	01/09/2022	AG 14/2022
Tribunal Colegiado	1	Administrativa	CDMX	CDMX	1	01/10/22	AG 19/2022
Tribunal Laboral	15	Asuntos Individuales	CDMX	CDMX	1	03/10/22	07-19/07/2022
Tribunal Laboral	7	Asuntos Individuales	Coahuila	Diversas ciudades	8	03/10/22	07-19/07/2022
Tribunal Laboral	3	Asuntos Individuales	Chihuahua	Diversas ciudades	17	03/10/22	07-19/07/2022
Tribunal Laboral	8	Asuntos Individuales	Jalisco	Zapopan	3	03/10/22	07-19/07/2022
Tribunal Laboral	2	Asuntos Individuales	Michoacán	Morelia	11	03/10/22	07-19/07/2022
Tribunal Laboral	1	Asuntos Individuales	Nayarit	Tepic	24	03/10/22	07-19/07/2022
Tribunal Laboral	10	Asuntos Individuales	Nuevo León	Monterrey	4	03/10/22	07-19/07/2022
Tribunal Laboral	2	Asuntos Individuales	Culiacán	Sinaloa	12	03/10/22	07-19/07/2022
Tribunal Laboral	2	Asuntos Individuales	Hermosillo	Sonora	5	03/10/22	07-19/07/2022
Tribunal Laboral	5	Asuntos Individuales	Tamaulipas	Diversas ciudades	19	03/10/22	07-19/07/2022
Tribunal Laboral	2	Asuntos Individuales	Yucatán	Mérida	14	03/10/22	07-19/07/2022
Tribunal Apelación	1	Mixto	Oaxaca	S.B. Coyotepec	13	16/11/22	AG 26/2022
Tribunal Apelación	1	Penal	CDMX	CDMX	1	16/11/22	AG 29/2022
Tribunal Apelación	1	Competencia Económica	CDMX	CDMX	1	16/11/22	AG 30/2022
Tribunal Apelación	1	Mixto	Sinaloa	Culiacán	12	16/11/22	AG 36/2022
Tribunal Apelación	1	Mixto	B.C.S.	La Paz	26	16/11/22	AG 38/2022
Tribunal Apelación	1	Mixto	Sonora	Hermosillo	5	16/11/22	AG 40/2022
Tribunal Apelación	1	Mixto	B.C.	Tijuana	15	16/11/22	AG 42/2022
Tribunal Apelación	1	Mixto	Puebla	San Andrés Cholula	6	16/11/22	AG 44/2022
Total de Órganos	71						

Órganos Jurisdiccionales

MOVIMIENTOS AL PERIODO

NOMBRE	2022						
	ENERO	FEBRERO	MARZO	JUNIO	JULIO	AGOSTO	SEPTIEMBRE
TRIBUNAL COLEGIADO	273	273	273	273	273	273	272
TRIBUNAL LABORAL	43	43	43	43	43	43	43
TRIBUNAL UNITARIO	101	101	101	101	101	101	101
TRIBUNAL COLEGIADO DE APELACIÓN							
JUZGADO DE DISTRITO	449	446	449	448	449	448	449
CENTRO NACIONAL DE JUSTICIA	1	1	1	1	1	1	1
TOTAL	867	864	867	866	867	866	866
VARIACIÓN AL PERIODO*	-	-3	3	-1	1	-1	0

NOMBRE	2022	
	OCTUBRE	NOVIEMBRE
TRIBUNAL COLEGIADO	273	271
TRIBUNAL LABORAL	100	100
TRIBUNAL UNITARIO	101	66
TRIBUNAL COLEGIADO DE APELACIÓN		8
JUZGADO DE DISTRITO	449	447
CENTRO NACIONAL DE JUSTICIA	1	1
TOTAL	924	893
VARIACIÓN AL PERIODO*	58	-31

* La variación al periodo corresponde a 71 Órganos Jurisdiccionales de Nueva Creación (el detalle se encuentra en la página 19).

La variación al periodo corresponde a la conclusión de 45 Órganos Jurisdiccionales (el detalle se encuentra en las páginas 21 y 22).

En el total de los Tribunales Colegiados de Apelación no se consideran los de las ciudades de Colima y San Luis Potosí, ya que el inicio de funciones es del 1 de diciembre y 16 de diciembre del 2022, respectivamente.

La variación corresponde al mes inmediato anterior

Solo se informan los meses que han tenido movimientos de Órganos Jurisdiccionales y han iniciado funciones

Órganos Jurisdiccionales

CONCLUSIÓN DE ÓRGANOS JURISDICCIONALES 2022

ÓRGANO JURISDICCIONAL	MATERIA	ESTADO	CIUDAD	CIRCUITO	CONCLUSIÓN DE FUNCIONES	ACUERDO PLENO
Juzgado 3o. Distrito	Procesos Penales Federales	CDMX	CDMX	1o.	15/02/2022	AG 3/2022
Juzgado 9o. Distrito	Procesos Penales Federales	CDMX	CDMX	1o.	15/02/2022	AG 3/2022
Juzgado 12o. Distrito	Procesos Penales Federales	CDMX	CDMX	1o.	15/02/2022	AG 3/2022
Juzgado 4o. Distrito	Mixto	Tamaulipas	Nuevo Laredo	19o.	22/06/2022	AG 11/2022
Juzgado 6o. Distrito	Mixto	Sonora	Nogales	5o.	23/08/2022	AG 13/2022
Tribunal Colegiado 17mo.	Trabajo	CDMX	CDMX	1o.	30/09/2022	AG 18/2022
Juzgado 7mo. Distrito	Procesos Penales Federales	CDMX	CDMX	1	31/10/22	AG 23/2022
Juzgado 14to. Distrito	Procesos Penales Federales	CDMX	CDMX	1	31/10/22	AG 23/2022
Tribunal Unitario 1ro.	Mixto	Oaxaca	S.B. Coyotepec	13	15/11/22	AG 25/2022
Tribunal Unitario 2do.	Mixto	Oaxaca	S.B. Coyotepec	13	15/11/22	AG 25/2022
Tribunal Unitario 1ro.	Penal	CDMX	CDMX	1	15/11/22	AG 27/2022
Tribunal Unitario 2do.	Penal	CDMX	CDMX	1	15/11/22	AG 27/2022
Tribunal Unitario 3ro.	Penal	CDMX	CDMX	1	15/11/22	AG 27/2022
Tribunal Unitario 4to.	Penal	CDMX	CDMX	1	15/11/22	AG 27/2022
Tribunal Unitario 5to.	Penal	CDMX	CDMX	1	15/11/22	AG 27/2022
Tribunal Unitario 6to.	Penal	CDMX	CDMX	1	15/11/22	AG 27/2022
Tribunal Unitario 1ro.	Civil, Admva. Competencia Económica	CDMX	CDMX	1	15/11/22	AG 28/2022
Tribunal Unitario 2do.	Civil, Admva. Competencia Económica	CDMX	CDMX	1	15/11/22	AG 28/2022
Tribunal Unitario 3ro.	Civil, Admva. Competencia Económica	CDMX	CDMX	1	15/11/22	AG 28/2022
Tribunal Unitario 4to.	Civil, Admva. Competencia Económica	CDMX	CDMX	1	15/11/22	AG 28/2022
Tribunal Colegiado 2do.	Auxiliar	Sinaloa	Culiacán	12	15/11/22	AG 33/2022
Tribunal Colegiado 3ro.	Auxiliar	Sinaloa	Culiacán	12	15/11/22	AG 33/2022
Tribunal Unitario 1ro.	Auxiliar	Sinaloa	Culiacán	12	15/11/22	AG 34/2022
Tribunal Unitario 2do.	Auxiliar	Sinaloa	Culiacán	12	15/11/22	AG 34/2022
Tribunal Unitario 1ro.	Mixto	Sinaloa	Mazatlán	12	15/11/22	AG 35/2022
Tribunal Unitario 2do.	Mixto	Sinaloa	Mazatlán	12	15/11/22	AG 35/2022
Tribunal Unitario 3ro.	Mixto	Sinaloa	Culiacán	12	15/11/22	AG 35/2022
Tribunal Unitario	Mixto	B.C.S.	La Paz	26	16/11/22	AG 37/2022

CONCLUSIÓN DE ÓRGANOS JURISDICCIONALES 2022

ÓRGANO JURISDICCIONAL	MATERIA	ESTADO	CIUDAD	CIRCUITO	CONCLUSIÓN DE FUNCIONES	ACUERDO PLENO
Tribunal Unitario 1ro.	Mixto	Sonora	Hermosillo	5	30/11/22	AG 39/2022
Tribunal Unitario 2do.	Mixto	Sonora	Hermosillo	5	30/11/22	AG 39/2022
Tribunal Unitario 3ro.	Mixto	Sonora	Hermosillo	5	30/11/22	AG 39/2022
Tribunal Unitario 4to.	Mixto	Sonora	Hermosillo	5	30/11/22	AG 39/2022
Tribunal Unitario 5to.	Mixto	Sonora	Hermosillo	5	30/11/22	AG 39/2022
Tribunal Unitario 6to.	Mixto	Sonora	Hermosillo	5	30/11/22	AG 39/2022
Tribunal Unitario 1ro.	Mixto	Baja California	Mexicali	15	15/11/22	AG 41/2022
Tribunal Unitario 2do.	Mixto	Baja California	Mexicali	15	15/11/22	AG 41/2022
Tribunal Unitario 7mo.	Mixto	Baja California	Mexicali	15	15/11/22	AG 41/2022
Tribunal Unitario 10mo.	Mixto	Baja California	Mexicali	15	15/11/22	AG 41/2022
Tribunal Unitario 3ro.	Mixto	Baja California	Tijuana	15	15/11/22	AG 41/2022
Tribunal Unitario 4to.	Mixto	Baja California	Tijuana	15	15/11/22	AG 41/2022
Tribunal Unitario 5to.	Mixto	Baja California	Tijuana	15	15/11/22	AG 41/2022
Tribunal Unitario 6to.	Mixto	Baja California	Tijuana	15	15/11/22	AG 41/2022
Tribunal Unitario 8vo.	Mixto	Baja California	Tijuana	15	15/11/22	AG 41/2022
Tribunal Unitario 1ro.	Mixto	Puebla	San Andrés Cholula	6	15/11/22	AG 43/2022
Tribunal Unitario 2do.	Mixto	Puebla	San Andrés Cholula	6	15/11/22	AG 43/2022
Total de Órganos	45					

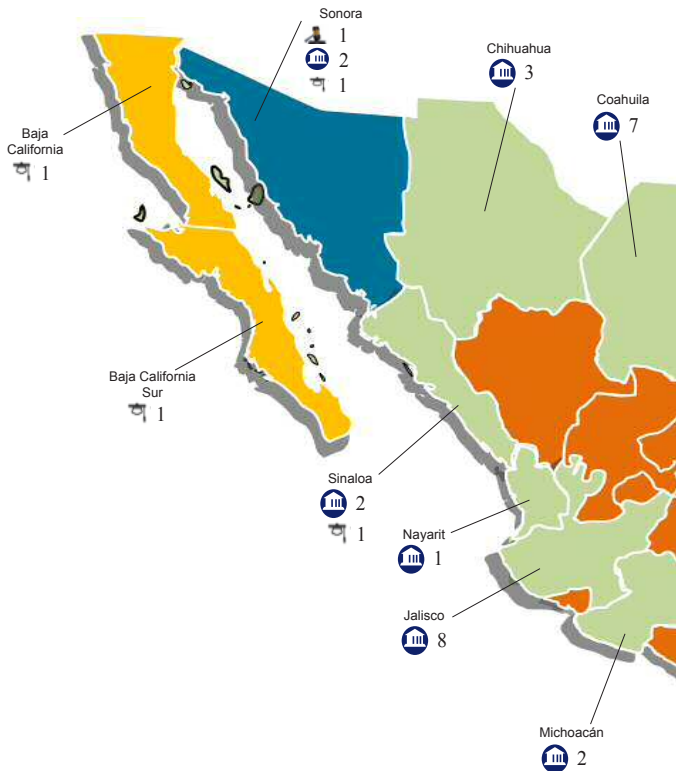
Órganos Jurisdiccionales

CONCLUSIÓN DE ÓRGANOS JURISDICCIONALES 2022

ÓRGANO JURISDICCIONAL	MATERIA	ESTADO	CIUDAD	CIRCUITO	CONCLUSIÓN DE FUNCIONES	ACUERDO PLENO

Órganos Jurisdiccionales

INSTALACIÓN DE NUEVOS ÓRGANOS JURISDICCIONALES 2022



Órganos Jurisdiccionales

Total



Tribunal Colegiado

1



Tribunal Laboral

57



Tribunal de Apelación

8



Juzgado de Distrito

5

Monterrey



1



10

Tamaulipas



5

CDMX



2



15



1



2

Yucatán



2

Puebla



1

Campeche



1

Oaxaca



1

CONCEPTO	EXTENSIÓN	TOTAL
EXTENSIONES REGIONALES	65	65

EXTENSIONES REGIONALES

No.	ESTADO / CIUDAD	No.	ESTADO / CIUDAD
1	ACAPULCO	36	NUEVO LAREDO
2	AGUASCALIENTES	37	NUEVO LEÓN
3	CAMPECHE	38	OAXACA
4	CANCUN	39	PACHUCA
5	CELAYA	40	POZA RICA
6	CHETUMAL	41	PRISMA
7	CHIAPAS	42	PUEBLA
8	CHIHUAHUA	43	PUENTE GRANDE
9	CHILPANCIINGO	44	QUERÉTARO
10	CINTALAPA DE FIGUEROA	45	REVOLUCION
11	CIUDAD JUAREZ	46	REYNOSA
12	CIUDAD OBREGON	47	SALTILLO
13	CIUDAD VALLES	48	SAN LUIS POTOSÍ
14	CIUDAD VICTORIA	49	SEDE CENTRAL
15	COATZACOALCOS	50	SONORA
16	COLIMA	51	S.C.J.N.
17	CULIACAN	52	TABASCO
18	DURANGO	53	TAMPICO
19	ENSENADA	54	TAPACHULA
20	GUANAJUATO	55	TIJUANA
21	IGUALA	56	TLAXCALA
22	JALISCO	57	TOLUCA
23	LA PAZ	58	TORREÓN
24	LAS FLORES	59	TUXPAN
25	LEON	60	URUAPAN
26	LOS MOCHIS	61	VERACRUZ
27	MATAMOROS	62	VILLA ALDAMA
28	MAZATLAN	63	XALAPA
29	MEXICALI	64	YUCATÁN
30	MORELIA	65	ZACATECAS
31	MORELOS		
32	NAUCALPAN		
33	NAYARIT		
34	NEZAHUALCOYOTL		
35	NOGALES		

LENGUAS INDIGENAS	HOMBRES	MUJERES	TOTAL
DEFENSORES BILINGÜES	41	7	48

No.	AGRUPACIÓN LINGÜÍSTICA	VARIANTE LINGÜISTA
MUJERES		
1	CHATINO	CHATINO OCCIDENTAL BAJO
2	HUICHOL	HUICHOL DEL SUR
3	MIXTECO	MIXTECO CENTRAL DE GUERRERO
4	NÁHUATL	NÁHUATL DEL NOROESTE CENTRAL
5	ZAPOTECO	ZAPOTECO DE LA SIERRA SUR, NOROESTE MEDIO
6	CHINANTECO	CHINANTECO PARTE MEDIA
7	TOTONACO	TOTONACO DE LA SIERRA
HOMBRES		
1	CHATINO	CHATINO OCCIDENTAL BAJO
2	CHINANTECO	CHINANTECO DE LA SIERRA
3	CH'OL	CH'OL DEL NOROESTE
4	CORA	CORA FRANCISQUEÑO
5	HUICHOL	HUICHOL DEL NORTE
6	MAYA	MAYA
7	MAYA	MAYA
8	MAYA	MAYA
9	MAZATECO	MAZATECO DEL CENTRO
10	MIXE	MIXE BAJO
11	MIXE	MIXE ALTO DEL NORTE
12	MIXTECO	MIXTECO DE GUERRERO DEL ESTE MEDIO
13	MIXTECO	MIXTECO DE SAN ANTONIO HUITEPEC
14	MIXTECO	MIXTECO DEL NORESTE
15	MIXTECO	MIXTECO DEL NOROESTE CENTRAL ALTO
16	NÁHUATL	NAHUATL DE LA HUASTECA HIDALGUENSE
17	NÁHUATL	NÁHUATL DE LA HUASTECA POTOSINA
18	OTOMÍ	OTOMÍ DEL CENTRO
19	PURÉPECHA	PURÉPECHA
20	TARAHUMARA	TARAHUMARA DEL CENTRO
21	TLAPANECO	TLAPANECO DEL CENTRO
22	TRIQUI	TRIQUI DE LA ALTA
23	TSELTAL	TSELTAL DEL OCCIDENTE
24	TSELTAL / TSOTSIL	TSELTAL DEL OCCIDENTE
25	TSELTAL	TSELTAL DEL OCCIDENTE
26	TSELTAL / TSOTSIL	TSELTAL DEL OCCIDENTE
27	TSELTAL	TSELTAL DEL ORIENTE
28	TSELTAL	TSELTAL DEL NORTE
29	YAQUI	YAQUI
30	ZAPOTECO	ZAPOTECO DE LA PLANICIE COSTERA
31	ZAPOTECO	ZAPOTECO DE LA COSTA NORESTE
32	ZAPOTECO	ZAPOTECO DE VALLES, DEL ESTE CENTRAL
33	ZAPOTECO	ZAPOTECO DE LA PLANICIE COSTERA
34	ZAPOTECO	ZAPOTECO DE LA MONTAÑA DEL ISTMO ALTO
35	ZAPOTECO	ZAPOTECO DE LA PLANICIE COSTERA
36	ZOQUE	ZOQUE DEL NORTE BAJO
37	CH'OL	CH'OL NOROESTE Y SUROESTE
38	TSELTAL / TSOTSIL	TSELTAL DE LOS ALTOS
39	OTOMÍ	OTOMÍ DEL CENTRO
40	OTOMÍ	OTOMÍ DEL CENTRO
41	TOTONACO	TOTONACO CENTRO DEL SUR
48 TOTAL DE DEFENSORES EN LENGUAS INDIGENAS		

PLAZAS AL 30 DE NOVIEMBRE

(Número de Plazas)




PLAZAS	Autorizadas	Adscritas	Disponibles	Definitivas	Temporales
SPS	2,006	2,006	0	2,003	3
MM	18,147	18,122	25	17,757	365
Operativas	29,723	29,665	58	29,254	411
GRAN TOTAL	49,876	49,793	83	49,014	779

Fuente: Dirección General de Programación, Presupuesto y Tesorería.

SPS - Servidores Públicos Superiores

MM- Mandos Medios

PLAZAS DEL PODER JUDICIAL DE LA FEDERACIÓN

	Autorizadas	Adscritas	Disponibles
	3,671	3,588	83
	49,876	49,793	83
	1,603	1,573	30
	55,150	54,954	196

Fuente S.C.J.N. Transparencia plazas al mes de septiembre 2022.

C.J.F. Dirección de Servicios Personales D.G.P.P.T., plazas al mes de noviembre 2022.

T.E.P.J.F. Transparencia plazas al mes de septiembre 2022.

CONCENTRADO ANUAL DE PLAZAS ADSCRITAS AL 30 DE NOVIEMBRE DE 2022

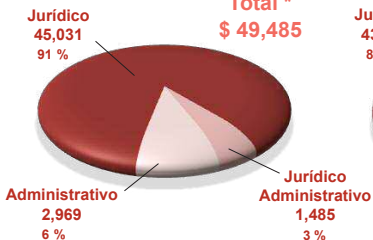
POR PUESTO ¹

Total
49,793



EJERCIDO POR TIPO DE PLAZA ¹

Total *
\$ 49,485



* Capítulo 1000 Servicios Personales
(presupuesto devengado, ejercido y pagado)

POR ÁREA FUNCIONAL ¹

Total
49,793



HOMBRES
24,202



MUJERES
24,528

VACANTES
1,063

POR GÉNERO ²

Total
49,793

NÚMERO DE PLAZAS ADSCRITAS QUE ADMINISTRA EL CONSEJO DE LA JUDICATURA FEDERAL (2017 - 2022)

GRUPOS ORGANIZACIONALES	2017	2018	2019	2020	2021	NOVIEMBRE 2022
ÓRGANOS JURISDICCIONALES ^{1_/}	34,431	35,350	35,683	36,233	37,363	38,070
PONENCIAS DE CONSEJEROS	177	182	188	189	187	185
COMISIONES PERMANENTES	54	56	-	-	-	-
CENTROS DE JUSTICIA PENAL	1,264	1,408	1,500	1,592	1,764	1,831
CENTRO NACIONAL DE JUSTICIA ^{2_/}	102	138	154	154	192	192
SECRETARÍAS EJECUTIVAS ^{5_/}	325	323	410	438	447	455
PLENOS DE CIRCUITO	13	13	13	13	13	13
ÓRGANOS AUXILIARES	3,040	3,046	3,090	3,323	3,423	3,603
DIRECCIONES GENERALES ^{3_/}	4,162	4,319	4,186	4,253	4,423	4,451
RUBRO DE VARIOS ^{4_/}	265	335	435	328	285	993
GRAN TOTAL	43,833	45,170	45,659	46,523	48,097	49,793

1_/ Incluye las plazas de las Oficinas de Correspondencia Común.

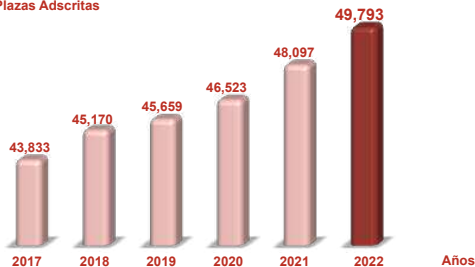
2_/ Por Acuerdo General 3/2017 del Pleno del Consejo de la Judicatura Federal se crea el Centro Nacional de Justicia Especializado en Control de Técnicas de Investigación, Arraigo e Intervención de Comunicaciones.

3_/ Incluye las plazas de las Administraciones Regionales y Delegaciones Administrativas.

4_/ Corresponde a las plazas de apoyos a las funciones: Jurídico - Administrativas.

5_/ Por Acuerdo General del Pleno del Consejo de la Judicatura Federal mediante SEPLE./GEN./001/4874/2019 autoriza la adscripción de las Secretarías Técnicas de Comisiones a las Secretarías Ejecutivas correspondientes.

Plazas Adscritas



CIFRAS AL 30 DE NOVIEMBRE 2022

PADRÓN DE INFANTES ATENDIDOS EN LOS CENTROS DE DESARROLLO INFANTIL (CENDI)

CENDI	UBICACIÓN	LACTANTES	MATERNALES	PREESCOLARES	TOTAL
Gloria León Orantes	Edificio Sede en San Lázaro, CDMX.	8	25	109	142
Periférico Sur 2321	Edificio Sede en Periférico Sur 2321, CDMX.	9	18	42	69
Rosie Straffon de Téllez	Ciudad Judicial en Zapopan, Jal.	0	20	82	102
GRAN TOTAL		17	63	233	313

PADRÓN DE INFANTES ATENDIDOS EN LA ESTANCIA INFANTIL

CENTRO	UBICACIÓN	EDAD DE 6 - 8	EDAD DE 8 - 9	EDAD DE 9 - 10	TOTAL
Estancia Infantil	Edificio Sede en San Lázaro, CDMX.	30	16	11	57

PADRÓN DE SERVIDORES PÚBLICOS, BENEFICIARIOS DEL APOYO PARA CENDIS Y ESTANCIAS INFANTILES PRIVADAS

ÁMBITO	SERVIDORES PÚBLICOS	INFANTES
Ciudad de México y Zona Metropolitana	91	97
Interior de la República	937	1,051
TOTAL	1,028	1,148

PADRÓN DE HIJOS DE LOS SERVIDORES PÚBLICOS, QUE SON ATENDIDOS EN GUARDERÍAS DEL ISSSTE (EBDI)

	NIÑOS
TOTAL	320

Parámetros para Adjudicación

PARÁMETROS PARA LA ADJUDICACIÓN DE CONTRATOS 2022 ¹

CONCEPTO	ADJUDICACIÓN DIRECTA	INVITACIÓN A CUANDO MENOS TRES CONTRATISTAS O PROVEEDORES	CONCURSO PÚBLICO SUMARIO	LICITACIÓN PÚBLICA
*Obra Pública	Hasta \$1,903,017	Hasta \$4,763,240	Hasta \$11,110,429	Más de \$11,110,429
*Servicios Relacionados con la Obra Pública	Hasta \$843,253	Hasta \$3,828,825	Hasta \$3,828,825	Más de \$3,828,825
Adquisiciones, Arrendamientos y Servicios	Hasta \$1,903,017	Hasta \$2,518,364	Hasta \$8,042,810	Más de \$8,042,810

Nota: Montos sin incluir el impuesto al valor agregado (I.V.A.)

* Considera la partida No. 351-01 "Conservación y Mantenimiento de Inmuebles".

PADRÓN INMOBILIARIO ²

CONCEPTO	NÚMERO
INMUEBLES DEL PROGRAMA DE VIVIENDA PARA MAGISTRADOS DE CIRCUITO Y JUECES DE DISTRITO DEL P.J.F.	345
INMUEBLES PROPIOS	166
INMUEBLES ASIGNADOS AL C.J.F. POR LA S.C.J.N.	2
ASIGNADOS	8
DESTINADOS O ASIGNADOS POR EL INDAABIN	5
COMODATO	13
ARRENDAMIENTO	155
TOTAL	694

PRONÓSTICO DE INDICADORES MACROECONÓMICOS NOVIEMBRE 2022

CONCEPTO	Al cierre 2021	Expectativa al cierre de 2022	Expectativa al cierre de 2023
Inflación*	7.63%	8.36%	5.01%
Cetes 28 días	5.34%	10.50%	9.93%
Tipo de cambio Peso / Dólar promedio anual	20.97	20.00	20.71
Crecimiento del PIB	5.59%	2.79%	0.95%
Crecimiento económico para EUA	5.69%	1.44%	0.51%
Mezcla Mexicana de Crudo	71.29 Dlls	72.77 Dlls	-0-

Fuente: Banco de México. Encuesta sobre las Expectativas de los Especialistas en Economía del Sector Privado: Noviembre 2022.

Fecha de publicación: 1 de diciembre de 2022.

www.bancomexico.com.mx mezcla mexicana (Precio de la Mezcla Mexicana de exportación al 30 de noviembre de 2022)

*Sistema de Información Económica (BANXICO en noviembre refleja un índice anual del INPC de 7.8%)

SALARIO MÍNIMO GENERAL

Pesos Diarios

Área Geográfica	2021	2022
Única	141.70	172.87

Fuente: <http://www.salario-minimo-2022/>

UNIDAD DE MEDIDA Y ACTUALIZACIÓN (UMA) 2021

DIARIO	MENSUAL	ANUAL
\$89.62	\$2,724.45	\$32,693.40

UNIDAD DE MEDIDA Y ACTUALIZACIÓN (UMA) 2022

DIARIO	MENSUAL	ANUAL
\$96.22	\$2,925.09	\$35,101.08

Fuente: <http://www.inegi.org.mx/temas/uma/>



La presente edición denominada
Síntesis de la Información Relevante
en Materia Administrativa del
Consejo de la Judicatura Federal
fue elaborada el 15 de diciembre de 2022
en la Dirección General de Programación, Presupuesto y Tesorería