

Secretaría Ejecutiva de Administración  
Dirección General de Programación,  
Presupuesto y Tesorería



**SÍNTESIS** DE LA  
INFORMACIÓN RELEVANTE  
EN MATERIA

ADMINISTRATIVA DEL  
**CONSEJO** DE LA  
**JUDICATURA**  
**FEDERAL**



El 14 de febrero de 1781 nace Valentín Gómez Farías, quién se distinguió como luchador ferviente por la Independencia de México.

**FEBRERO, 2022**

# Pleno

## Consejo de la Judicatura Federal

---

---

### **Ministro Arturo Zaldívar Lelo de Larrea**

Presidente de la Suprema Corte de Justicia de la Nación  
y del Consejo de la Judicatura Federal

---

---

### **Maestra Eva Verónica de Gyvés Zárate**

Presidenta de la Comisión de Administración

---

---

### **Maestro Bernardo Bátiz Vázquez**

Presidente de la Comisión de Creación de Nuevos Órganos

---

---

### **Magistrado Alejandro Sergio González Bernabé**

Presidente de la Comisión de Disciplina

---

---

### **Magistrado Sergio Javier Molina Martínez**

Presidente de la Comisión de Adscripción


---


---

# Contenido

## Presupuesto 2-8

- \* Anual
- \* Al periodo
- \* Áreas Funcionales
- \* Fideicomiso para el Desarrollo de la Infraestructura que Implementa las Reformas Constitucionales en Materia de Justicia Federal.
- \* Calendario de Ministración


Programas Institucionales 9-10 

Órganos Jurisdiccionales 11-23 


- \* Centros de Justicia Penal Federal
- \* Órganos Jurisdiccionales
- \* Circunscripción Territorial
- \* Extensiones Regionales Escuela Federal de Formación Judicial.
- \* Tipos de Lenguas Indígenas

Plazas 24-26 

Estancias Infantiles 27 

Parámetros para la Adjudicación de 28 

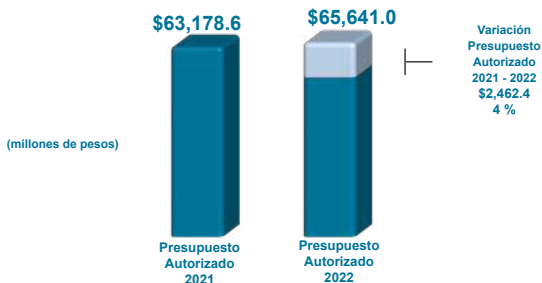
Contratos y Padrón Inmobiliario

Indicadores Económicos 29 

## AUTORIZACIÓN DEL PRESUPUESTO POR CAPÍTULO DE GASTO 2022

(millones de pesos)

CAPÍTULO DE GASTO	PRESUPUESTO AUTORIZADO 2021	PRESUPUESTO AUTORIZADO 2022
1000 SERVICIOS PERSONALES	54,347.7	57,362.4
2000 MATERIALES Y SUMINISTROS	756.9	836.3
3000 SERVICIOS GENERALES	7,507.4	7,099.6
4000 TRANSFERENCIAS, ASIGNACIONES, SUBSIDIOS Y OTRAS AYUDAS	99.9	89.7
5000 BIENES MUEBLES, INMUEBLES E INTANGIBLES	297.9	192.0
6000 INVERSIÓN PÚBLICA	168.8	61.0
<b>TOTAL</b>	<b>63,178.6</b>	<b>65,641.0</b>

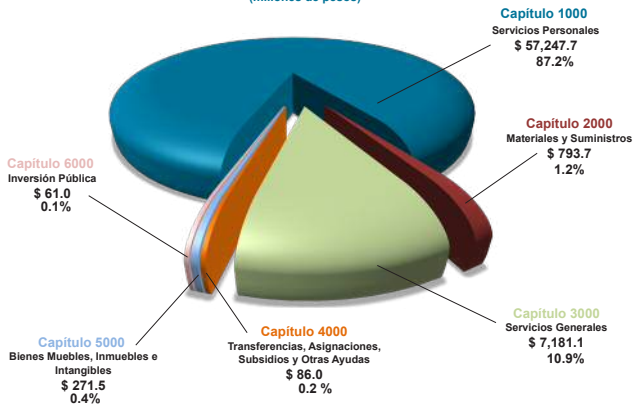


## DISTRIBUCIÓN DEL PRESUPUESTO POR CAPÍTULO DE GASTO 2022

(millones de pesos)

CAPÍTULO DE GASTO	PRESUPUESTO ORIGINAL	AMPLIACIONES	REDUCCIONES	MODIFICADO FEBRERO
1000 SERVICIOS PERSONALES	57,362.4	2,907.8	3,022.5	57,247.7
2000 MATERIALES Y SUMINISTROS	836.3	191.2	233.8	793.7
3000 SERVICIOS GENERALES	7,099.6	2,133.5	2,052.0	7,181.1
4000 TRANSFERENCIAS, ASIGNACIONES, SUBSIDIOS Y OTRAS AYUDAS	89.7	39.1	42.8	86.0
5000 BIENES MUEBLES, INMUEBLES E INTANGIBLES	192.0	281.8	202.3	271.5
6000 INVERSIÓN PÚBLICA	61.0	80.0	80.0	61.0
<b>TOTAL</b>	<b>65,641.0</b>	<b>5,633.4</b>	<b>5,633.4</b>	<b>65,641.0</b>

**\$ 65,641.0**  
Modificado Febrero  
(millones de pesos)



# Presupuesto

## SITUACIÓN DEL PRESUPUESTO ANUAL AL 28 DE FEBRERO 2022 POR CAPÍTULO DE GASTO

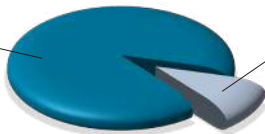
(millones de pesos)

CAPÍTULO DE GASTO	PRESUPUESTO MODIFICADO	PRESUPUESTO AFECTADO <sup>1</sup>	PRESUPUESTO POR EJERCER
1000 SERVICIOS PERSONALES	57,247.7	53,419.1	3,828.6
2000 MATERIALES Y SUMINISTROS	793.7	531.3	262.4
3000 SERVICIOS GENERALES	7,181.1	6,428.1	753.0
4000 TRANSFERENCIAS, ASIGNACIONES, SUBSIDIOS Y OTRAS AYUDAS	86.0	29.2	56.8
5000 BIENES MUEBLES, INMUEBLES E INTANGIBLES	271.5	271.4	0.1
6000 INVERSIÓN PÚBLICA	61.0	0.0	61.0
<b>TOTAL</b>	<b>65,641.0</b>	<b>60,679.1</b>	<b>4,961.9</b>

<sup>1</sup> Considera la sumatoria del presupuesto: Certificado, Comprometido, Devengado, Ejercido y Pagado.

**\$ 65,641.0**  
**Presupuesto Modificado**  
(millones de pesos)

**Presupuesto  
Afectado**  
**\$60,679.1**  
92.4 %



**Presupuesto  
por  
Ejercer**  
**\$4,961.9**  
7.6%

## CUMPLIMIENTO DEL PRESUPUESTO AL MES DE FEBRERO POR CAPÍTULO DE GASTO

(millones de pesos)

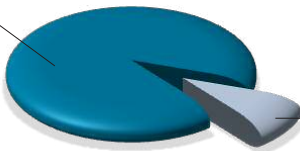
CAPÍTULO DE GASTO	PRESUPUESTO MODIFICADO	PRESUPUESTO AFECTADO <sup>1</sup>	PRESUPUESTO POR EJERCER
1000 SERVICIOS PERSONALES	9,551.2	9,478.5	72.7
2000 MATERIALES Y SUMINISTROS	120.2	101.1	19.1
3000 SERVICIOS GENERALES	1,028.8	980.0	48.8
4000 TRANSFERENCIAS, ASIGNACIONES, SUBSIDIOS Y OTRAS AYUDAS	10.4	3.5	6.9
5000 BIENES MUEBLES, INMUEBLES E INTANGIBLES	19.7	19.6	0.1
6000 INVERSIÓN PÚBLICA	36.3	0.0	36.3
<b>TOTAL</b>	<b>10,766.6</b>	<b>10,582.7</b>	<b>183.9</b>

<sup>1</sup> Considera la sumatoria del presupuesto: Certificado, Comprometido, Devengado, Ejercido y Pagado.

**\$ 10,766.6**

**Presupuesto Modificado**  
(millones de pesos)

**Presupuesto  
Afectado**  
**\$ 10,582.7**  
98.3 %



**Presupuesto  
por  
Ejercer**  
**\$ 183.9**  
1.7 %

# Presupuesto

## ÁREAS FUNCIONALES ANUALES AL 28 DE FEBRERO DE 2022

(millones de pesos)

CONCEPTO	PRESUPUESTO MODIFICADO	PRESUPUESTO AFECTADO <sup>1</sup>	PRESUPUESTO POR EJERCER
SERVICIOS PERSONALES (SP)	57,307.9	54,585.9	2,722.0
PRESUPUESTO DE OPERACIÓN (PO)	4,373.7	3,705.2	668.5
COMPROMISOS PLURIANUALES (CP)	2,260.3	2,252.8	7.5
MANTENIMIENTOS (M)	26.0	16.5	9.5
DISPONIBILIDAD PRESUPUESTAL (DP)	33.6	0.0	33.6
PROYECTOS ESTRATÉGICOS (PE)	321.5	36.6	284.9
JUSTICIA LABORAL (PIRMJL)	1,318.0	82.1	1,235.9
<b>TOTAL</b>	<b>65,641.0</b>	<b>60,679.1</b>	<b>4,961.9</b>

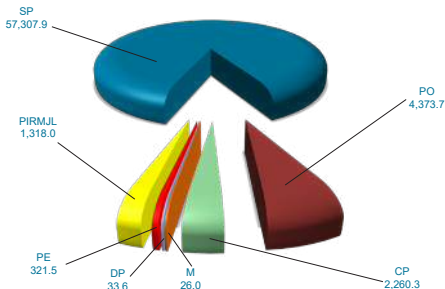
<sup>1</sup> Considera la sumatoria del presupuesto: Certificado, Comprometido, Devengado, Ejercido y Pagado.  
Nota: Las sumas parciales pueden no coincidir derivado del redondeo.

### Presupuesto Modificado

#### Por Área Funcional

**\$ 65,641.0**

(millones de pesos)





**FIDEICOMISO PARA EL DESARROLLO DE LA INFRAESTRUCTURA QUE IMPLEMENTA  
LAS REFORMAS CONSTITUCIONALES EN MATERIA DE JUSTICIA FEDERAL  
AL 28 DE FEBRERO DE 2022**

INTEGRACIÓN	PRESUPUESTO MODIFICADO	PRESUPUESTO AFECTADO	SALDO
SALDO INICIAL 2013	314.1		314.1
TRANSFERENCIA DE RECURSOS FISCALES 2014, AL FIDEICOMISO	1,538.3		1,852.4
TRANSFERENCIA DE RECURSOS FISCALES 2015, AL FIDEICOMISO	759.2		2,611.6
TRANSFERENCIA DE RECURSOS FISCALES 2016, AL FIDEICOMISO	3,579.6		6,191.2
TRANSFERENCIA DE RECURSOS FISCALES 2017, AL FIDEICOMISO	1,495.3		7,686.5
TRANSFERENCIA DE RECURSOS FISCALES 2021 AL FIDEICOMISO	970.0		8,656.5
PRODUCTOS FINANCIEROS DEL MES DE DICIEMBRE 2013 A ENERO 2022	1,625.6		10,282.1
PAGOS EFECTUADOS EN 2014 DE PROYECTOS AUTORIZADOS INTANGIBLES		115.7	10,166.4
PAGOS EFECTUADOS EN 2015 DE PROYECTOS AUTORIZADOS		969.6	9,196.8
PAGOS EFECTUADOS EN 2016 DE PROYECTOS AUTORIZADOS		1,595.4	7,601.4
PAGOS EFECTUADOS EN 2017 DE PROYECTOS AUTORIZADOS		1,098.3	6,503.1
PAGOS EFECTUADOS EN 2018 DE PROYECTOS AUTORIZADOS		963.0	5,540.1
PAGOS EFECTUADOS EN 2019 DE PROYECTOS AUTORIZADOS		85.6	5,454.5
PAGOS EFECTUADOS EN 2020 DE PROYECTOS AUTORIZADOS		541.9	4,912.6
PAGOS EFECTUADOS EN 2021 DE PROYECTOS AUTORIZADOS		580.7	4,331.9
PAGOS EFECTUADOS EN 2022 DE PROYECTOS AUTORIZADOS		62.6	4,269.3
PRESUPUESTO EN PROCESO Y TRAMITE DE PAGO 2022*		561.7	3,707.6
<b>TOTAL</b>	<b>10,282.1</b>	<b>6,574.5</b>	<b>3,707.6</b>

\* Correspondiente al presupuesto certificado, comprometido y ejercido.



**Presupuesto  
Afectado**

**\$ 6,574.5**

(millones de pesos)

\*Incluye presupuesto pagado

# Presupuesto

## CALENDARIO DE MINISTRACIÓN 2022

(pesos)

1ra. Qna.	IMPORTE	2da. Qna.	IMPORTE	TOTAL
04-ene	2,984,784,057.00	20-ene	2,475,005,765.00	5,459,789,822.00
03-feb	2,980,417,436.50	22-feb	2,326,409,358.50	5,306,826,795.00
03-mar	3,058,517,094.00	22-mar	2,327,250,399.00	5,385,767,493.00
05-abr	2,859,164,187.50	19-abr	2,225,234,944.50	5,084,399,132.00
03-may	2,990,238,937.00	19-may	2,302,143,073.00	5,292,382,010.00
02-jun	2,985,953,919.50	20-jun	2,302,374,242.50	5,288,328,162.00
05-jul	5,297,639,190.00			5,297,639,190.00
03-ago	3,030,099,774.00	18-ago	2,356,473,231.00	5,386,573,005.00
05-sep	3,028,317,005.00	20-sep	2,357,186,962.00	5,385,503,967.00
04-oct	3,251,245,207.00	19-oct	2,560,545,897.00	5,811,791,104.00
03-nov	3,228,000,491.50	22-nov	2,376,996,964.50	5,604,997,456.00
05-dic	6,336,981,441.00			6,336,981,441.00
<b>TOTAL</b>				<b>65,640,979,577.00</b>

## DISTRIBUCIÓN MENSUAL

(millones de pesos)

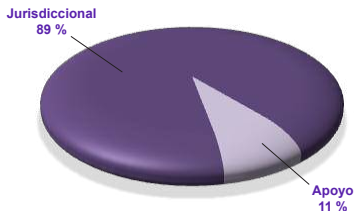


## INVERSIÓN DE LOS RECURSOS PRESUPUESTALES AL 28 DE FEBRERO DE 2022

RENDIMIENTO			
MES	INVERSIÓN PROMEDIO	INTERESES	TASA PROMEDIO
Enero	3,114,028,644.28	12,885,348.93	5.50%
Febrero	5,091,068,936.00	23,173,053.79	5.74%
<b>Total</b>	<b>4,102,548,790.14</b>	<b>36,058,402.72</b>	<b>5.62%</b>

# Nueva Estructura Programática NEP

## DISTRIBUCIÓN DEL GASTO PAGADO AL 28 DE FEBRERO DE 2022



### POR FUNCIÓN (MDP)

FUNCIÓN	PAGADO
JURISDICCIONAL	5,603
APOYO	701
<b>TOTAL</b>	<b>6,304</b>



### POR SUBFUNCIÓN (MDP)

SUBFUNCIÓN	PAGADO
JURÍDICO	5,602
JURÍDICO-ADMINISTRATIVO	169
ADMINISTRATIVO	533
<b>TOTAL</b>	<b>6,304</b>



### POR PROGRAMA (MDP)

PROGRAMA	PAGADO
IMPARTICIÓN DE JUSTICIA	5,658
CARRERA JUDICIAL	47
VIGILANCIA	63
DISCIPLINA	14
ADMINISTRACIÓN DE RECURSOS	522
<b>TOTAL</b>	<b>6,304</b>

# Nueva Estructura Programática NEP

## ESTRUCTURA POR SUBPROGRAMAS

PROGRAMA / SUBPROGRAMA	(MDP) PAGADO
COORDINACIÓN EN LA POLÍTICA JUDICIAL	74
ATENCIÓN DE JUICIOS	5,240
DEFENSORÍA PÚBLICA	338
CONCURSOS MERCANTILES	6
<b>IMPARTICIÓN DE JUSTICIA</b>	<b>5,658</b>
DESARROLLO DE LA FUNCIÓN JUDICIAL	47
<b>CARRERA JUDICIAL</b>	<b>47</b>
REVISIÓN DEL FUNCIONAMIENTO DE ÓRGANOS JURISDICCIONALES	24
FUNCIONAMIENTO DE ÁREAS ADMINISTRATIVAS	34
VIGILANCIA, INFORMACIÓN Y EVALUACIÓN DEL CONSEJO	5
<b>VIGILANCIA</b>	<b>63</b>
SEGUIMIENTO DE QUEJAS, DENUNCIAS Y QUERELLAS	14
<b>DISCIPLINA</b>	<b>14</b>
DIRECCIÓN Y CONTROL	28
ADMINISTRACIÓN DE RECURSOS HUMANOS	89
ADMINISTRACIÓN DE RECURSOS MATERIALES Y SERVICIOS GENERALES	81
ADMINISTRACIÓN Y CONSERVACIÓN DE INMUEBLES	23
ADMINISTRACIÓN DE RECURSOS FINANCIEROS	18
ADMINISTRACIÓN REGIONAL	171
ADMINISTRACIÓN DE TECNOLOGÍAS DE INFORMACIÓN	33
PROTECCIÓN, PRESTACIONES Y SERVICIOS A LOS SERVIDORES PÚBLICOS DEL PJF	79
<b>ADMINISTRACIÓN DE RECURSOS</b>	<b>522</b>
<b>TOTAL</b>	<b>6,304</b>

# Órganos Jurisdiccionales

## MOVIMIENTO ESTADÍSTICO DEL TOTAL DE ASUNTOS <sup>1</sup> AL 28 DE FEBRERO DE 2022

NOMBRE	EXIST. ANT.	INGRESOS	CARGA DE TRABAJO	EGRESOS	PEND. DE RESOLVER
TRIBUNAL COLEGIADO	179,806	34,613	214,419	33,017	181,402
TRIBUNAL UNITARIO	3,011	1,690	4,701	1,875	2,826
JUZGADO DE DISTRITO	172,794	56,548	229,342	55,690	173,652
<b>TOTAL</b>	<b>355,611</b>	<b>92,851</b>	<b>448,462</b>	<b>90,582</b>	<b>357,880</b>

Nota: Reportes estadísticos mensuales, información recabada el 14 de marzo de 2022, misma que puede variar de acuerdo con la captura y modificaciones que realiza el personal de los órganos jurisdiccionales.

## JUECES Y MAGISTRADOS AL 28 DE FEBRERO DE 2022 <sup>2</sup>

NOMBRE	NÚMERO <sup>2</sup>	SUELDO TABULAR NETO MENSUAL 2021
JUEZ DE DISTRITO	702	\$137,736
MAGISTRADO DE CIRCUITO	920	\$151,056
<b>GRAN TOTAL</b>	<b>1,622</b>	

Nota: Incluye plazas vacantes.

## COSTO ANUAL POR ÓRGANO JURISDICCIONAL 2022 <sup>2</sup>

NOMBRE	COSTO DE OPERACIÓN	COSTO DE INSTALACIÓN	TOTAL
TRIBUNAL COLEGIADO	103,695,412	17,594,625	121,290,037
TRIBUNAL UNITARIO	61,885,168	10,078,683	71,963,851
JUZGADO DE DISTRITO	64,998,758	12,019,346	77,018,104

Nota: Costo Promedio Órganos Jurisdiccionales Anteproyecto de Presupuesto de Egresos 2022.

## NÚMERO DE ÓRGANOS JURISDICCIONALES AL 28 DE FEBRERO DE 2022 <sup>2</sup>

NOMBRE	ORDINARIOS	AUXILIARES	TOTAL
TRIBUNAL COLEGIADO	254	19	273
TRIBUNAL UNITARIO	98	3	101
TRIBUNAL LABORAL	43		43
JUZGADO DE DISTRITO	426	20	446
CENTRO NACIONAL DE JUSTICIA	1		1
CENTROS DE JUSTICIA PENAL	41		41
<b>TOTAL</b>	<b>863</b>	<b>42</b>	<b>905</b>

# Órganos Jurisdiccionales

## CIRCUNSCRIPCIÓN TERRITORIAL DE LOS TREINTA Y DOS CIRCUITOS EN LOS QUE SE DIVIDE EL TERRITORIO DE LA REPÚBLICA



El Octavo Circuito tiene su circunscripción territorial en el Estado de Coahuila, abarca 9 municipios del Estado de Durango.

El Décimo Circuito tiene su circunscripción territorial en el Estado de Tabasco, abarca 25 municipios del Estado de Veracruz.

El Décimo Quinto Circuito tiene su circunscripción territorial en el Estado de Baja California, abarca 1 municipio del Estado de Sonora.

El 5 de abril de 2019 concluyen funciones la Oficina de enlace y notificaciones del PJF, así como la Sala Remota en la Isla María Madre del Centro de Justicia Penal Federal en Nayarit, con el SEPLE./CNO./002/1817/2019.



## CENTROS DE JUSTICIA PENAL FEDERAL

ENTIDAD	CIUDAD	CENTROS DE JUSTICIA
Ciudad de México	Reclusorios Norte, Sur y Oriente	3
Estado de México	Nezahualcóyotl y El Altiplano	2
Jalisco	Puente Grande	1
Nuevo León	Cadereyta	1
Sonora	Hermosillo	1
Puebla	San Andrés Cholula	1
Veracruz	Xalapa, Coatzacoalcos	2
Coahuila	Torreón	1
San Luis Potosí	San Luis Potosí	1
Tabasco	Villahermosa	1
Michoacán	Morelia	1
Sinaloa	Culiacán	1
Oaxaca	San Bartolo Coyotepec	1
Yucatán	Mérida	1
Baja California	Mexicali, Tijuana, Ensenada	3
Guanajuato	Guanajuato	1
Chihuahua	Chihuahua, Ciudad Juárez	2
Morelos	Cuernavaca	1
Tamaulipas	Reynosa, Ciudad Victoria	2
Chiapas	Cintalapa y Tapachula	2
Guerrero	Acapulco	1
Querétaro	Querétaro	1
Zacatecas	Zacatecas	1
Nayarit	Tepic	1
Durango	Durango	1
Baja California Sur	La Paz	1
Quintana Roo	Cancún	1
Tlaxcala	Apizaco	1
Hidalgo	Pachuca	1
Aguascalientes	Aguascalientes	1
Campeche	Campeche	1
Colima	Colima	1
<b>TOTAL</b>		<b>41</b>

### CREACIÓN DE CENTROS DE JUSTICIA PENAL FEDERAL

2014	2015	2016	2017	2018	2019	TOTAL
2	13	22	2	3	-1	41



## NÚMERO DE ÓRGANOS JURISDICCIONALES POR CIRCUITO AL 28 DE FEBRERO DE 2022

CIRCUITOS	TOTAL	T.C.	T.L.	T.U.	J.D.	AUX.	CNJ	J.M.F.	J.E.P.	J.J.M.	J.C.E.
1° Ciudad de México	162	68	1	10	69	4	1	0	6	0	3
2° Estado de México	57	16	2	8	29	0	0	2	0	0	0
3° Jalisco	62	23	0	6	33	0	0	0	0	0	0
4° Nuevo León	30	13	0	4	13	0	0	0	0	0	0
5° Sonora	25	6	0	6	13	0	0	0	0	0	0
6° Puebla	36	11	4	2	16	3	0	0	0	0	0
7° Veracruz	41	8	7	4	17	3	0	2	0	0	0
8° Coahuila	30	7	0	3	12	7	0	1	0	0	0
9° San Luis Potosí	15	4	1	1	8	0	0	1	0	0	0
10° Tabasco	26	7	3	2	12	1	0	1	0	0	0
11° Michoacán	19	6	0	3	9	1	0	0	0	0	0
12° Sinaloa	30	5	0	3	10	11	0	1	0	0	0
13° Oaxaca	20	4	2	2	11	0	0	1	0	0	0
14° Yucatán	11	3	0	1	5	1	0	1	0	0	0
15° Baja California	39	8	2	9	19	0	0	1	0	0	0
16° Guanajuato	29	9	3	4	12	1	0	0	0	0	0
17° Chihuahua	23	7	0	4	12	0	0	0	0	0	0
18° Morelos	20	6	2	2	10	0	0	0	0	0	0
19° Tamaulipas	28	6	0	7	15	0	0	0	0	0	0
20° Chiapas	21	4	1	2	13	0	0	1	0	0	0
21° Guerrero	24	5	1	2	10	5	0	1	0	0	0
22° Querétaro	17	5	2	1	9	0	0	0	0	0	0
23° Zacatecas	11	2	1	1	3	4	0	0	0	0	0
24° Nayarit	12	2	0	2	8	0	0	0	0	0	0
25° Durango	9	4	1	1	3	0	0	0	0	0	0
26° Baja California Sur	7	1	1	1	3	1	0	0	0	0	0
27° Quintana Roo	16	3	1	2	10	0	0	0	0	0	0
28° Tlaxcala	10	2	3	1	3	0	0	1	0	0	0
29° Hidalgo	9	3	1	1	4	0	0	0	0	0	0
30° Aguascalientes	13	4	1	1	7	0	0	0	0	0	0
31° Campeche	6	1	2	1	2	0	0	0	0	0	0
32° Colima	6	1	1	1	3	0	0	0	0	0	0
<b>TOTAL</b>	<b>864</b>	<b>254</b>	<b>43</b>	<b>98</b>	<b>403</b>	<b>42</b>	<b>1</b>	<b>14</b>	<b>6</b>	<b>0</b>	<b>3</b>

### TIPO DE ÓRGANO

T.C.	TRIBUNAL COLEGIADO	T.U.	TRIBUNAL UNITARIO	J.D.	JUZGADO DE DISTRITO
AUX.	AUXILIARES	C.N.J.	CENTRO NACIONAL DE JUSTICIA	J.E.P.	JUZGADO ESP. EJECUCIÓN PENAS
J.J.M.	JUZGADO JUICIOS MERCANTILES	J.C.E.	JUZGADO ADMVA. COMP. ECONÓMICA, RADIO Y T.		
J.M.F.	JUZGADO MERCANTIL FEDERAL	T.L.	TRIBUNAL LABORAL		

# Órganos Jurisdiccionales

## VARIACIÓN DE LOS ÓRGANOS JURISDICCIONALES EN EL PERÍODO COMPRENDIDO DE 2017 A 2022

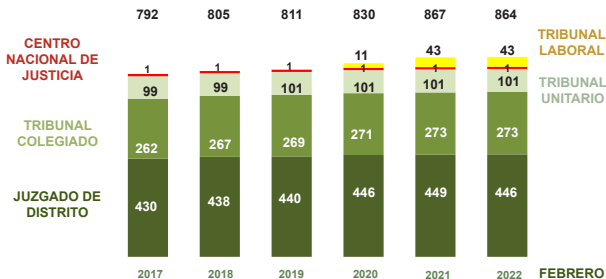
NOMBRE	2017	2018	2019	2020	2021	ACUMULADO 2022 ENERO
TRIBUNAL COLEGIADO	262	267	269	271	273	273
TRIBUNAL LABORAL				11	43	43
TRIBUNAL UNITARIO	99	99	101	101	101	101
JUZGADO DE DISTRITO	430	438	440	446	449	446
CENTRO NACIONAL DE JUSTICIA	1	1	1	1	1	1
TOTAL	792	805	811	830	867	864
VARIACIÓN NETA*	12	13	6	19	37	-3

\* La variación corresponde a la conclusión de tres Juzgados de Distrito en Materia de Procesos Penales Federales de los Reclusorios Norte, Sur y Oriente de la CDMX.

NOMBRE	2022	
	ENERO	FEBRERO
TRIBUNAL COLEGIADO	273	273
TRIBUNAL LABORAL	43	43
TRIBUNAL UNITARIO	101	101
JUZGADO DE DISTRITO	449	446
CENTRO NACIONAL DE JUSTICIA	1	1
TOTAL	867	864
VARIACIÓN*	-	-3

\* La variación corresponde a la conclusión de tres Juzgados de Distrito en Materia de Procesos Penales Federales de los Reclusorios Norte, Sur y Oriente de la CDMX.

## TOTAL DE ÓRGANOS JURISDICCIONALES 2017 A 2022



# Órganos Jurisdiccionales

## CRECIMIENTO DE ÓRGANOS 2022

TOTAL 2021	CREACIÓN	TRANSFORMACIÓN	CONCLUSIÓN	TOTAL 2022
867			3	864





## ÓRGANOS JURISDICCIONALES 2022

ÓRGANO JURISDICCIONAL	NÚMERO DE ÓRGANOS	MATERIA	ESTADO	CIUDAD	CIRCUITO	INICIO DE FUNCIONES	ACUERDO PLENO
Total de Órganos							

## CONCLUSIÓN DE ÓRGANOS JURISDICCIONALES 2022

ÓRGANO JURISDICCIONAL	MATERIA	CIUDAD	ESTADO	CIRCUITO	CONCLUSIÓN DE FUNCIONES	ACUERDO PLENO
Juzgado 3o. Distrito	PROCESOS PENALES FEDERALES	CDMX	CDMX	1o.	15/02/2022	AG 3/2022
Juzgado 9o. Distrito	PROCESOS PENALES FEDERALES	CDMX	CDMX	1o.	15/02/2022	AG 3/2022
Juzgado 12o. Distrito	PROCESOS PENALES FEDERALES	CDMX	CDMX	1o.	15/02/2022	AG 3/2022

## INTEGRACIÓN DE ÓRGANOS JURISDICCIONALES

TIPO DE ÓRGANO	MATERIA	NÚMERO
  <b>Tribunal Colegiado</b>	Administrativa	48
	Administrativa Esp. Comp. Eco. Rad. T.	2
	Administrativa y Civil	6
	Administrativa y de Trabajo	5
	Civil	42
	Civil y Administrativa	5
	Civil y de Trabajo	13
	Mixto	37
	Mixto Auxiliar	19
	Penal	31
	Penal y Administrativa	15
	Penal y Civil	2
	Penal y de Trabajo	5
	Trabajo	43
<b>TOTAL</b>	<b>273</b>	
TIPO DE ÓRGANO	MATERIA	NÚMERO
  <b>Tribunal Laboral</b>	Asuntos Individuales	42
	Asuntos Colectivos	1
	<b>TOTAL</b>	<b>43</b>
TIPO DE ÓRGANO	MATERIA	NÚMERO
  <b>Tribunal Unitario</b>	Civil, Admva. Esp. Comp. Eco. Rad. T.	4
	Mixto	86
	Mixto Auxiliar	3
	Penal	8
	<b>TOTAL</b>	<b>101</b>
TIPO DE ÓRGANO	MATERIA	NÚMERO
  <b>Juzgado de Distrito</b>	Administrativa	20
	Administrativa Esp. Comp. Eco. Rad. T.	3
	Administrativa, Civil y de Trabajo	19
	Amparo Civil, Administrativo y de Trabajo y de Juicios Federales	12
	Amparo en Materia Penal	33
	Amparo y Juicios Civiles Federales	8
	Amparo y Juicios Federales	23
	Civil	14
	Civil y de Trabajo	5
	Especializado en Ejecución de Penas	6
	Extinción de Dominio	6
	Mercantil Federal	14
	Mercantil, Esp. Juicios Cuantía Menor	4
	Mixto	217
	Mixto Auxiliar	20
	Penal	6
	Procesos Penales Federales	21
	Procesos Penales Federales y de Amparo	2
	Procesos Penales Federales y de Amparo en Materia Penal	4
	Trabajo	9
<b>TOTAL</b>	<b>446</b>	
<b>TOTAL</b>	<b>1</b>	
<b>Centro Nacional de Justicia</b>	<b>TOTAL</b>	<b>1</b>

# Órganos Jurisdiccionales

INSTALACIÓN DE NUEVOS DE ÓRGANOS JURISDICCIONALES 2022



● Órganos Jurisdiccionales

Total



Tribunal Colegiado



Tribunal Laboral



Tribunal Unitario



Juzgado de Distrito



CONCEPTO	EXTENSIÓN	AULA	TOTAL
EXTENSIONES REGIONALES	42	23	65

### EXTENSIONES REGIONALES

No.	ESTADO / CIUDAD
1	ACAPULCO
2	AGUASCALIENTES
3	CANCÚN
4	CHIAPAS
5	CHIHUAHUA
6	CHILPANCINGO
7	CIUDAD JUÁREZ
8	CIUDAD VICTORIA
9	CULIACÁN
10	DURANGO
11	GUANAJUATO
12	JALISCO
13	LA PAZ
14	MAZATLÁN
15	MEXICALI
16	MORELIA
17	MORELOS
18	NAUCALPAN
19	NAYARIT
20	NEZAHUALCÓYOTL
21	NUEVO LAREDO
22	NUEVO LEÓN

No.	ESTADO / CIUDAD
23	OAXACA
24	PACHUCA
25	PUEBLA
26	PUENTE GRANDE
27	QUERÉTARO
28	REYNOSA
29	SALTILLO
30	SAN LUIS POTOSÍ
31	SONORA
32	TABASCO
33	TIJUANA
34	TLAXCALA
35	TOLUCA
36	TORREÓN
37	URUAPAN
38	VERACRUZ
39	XALAPA
40	YUCATÁN
41	ZACATECAS
42	MATAMOROS

### AULAS REGIONALES

No.	ESTADO / CIUDAD
1	CAMPECHE
2	CELAYA
3	CHETUMAL
4	CINTALAPA DE FIGUEROA
5	CIUDAD OBREGÓN
6	CIUDAD VALLES
7	COATZACOALCOS
8	COLIMA
9	ENSENADA
10	IGUALA
11	LEÓN
12	LOS MOCHIS
13	NOGALES

No.	ESTADO / CIUDAD
14	POZA RICA
15	TAMPICO
16	TAPACHULA
17	TUXPAN
18	VILLA ALDAMA
19	LAS FLORES
20	PRISMA
21	REVOLUCIÓN
22	SEDE CENTRAL
23	S.C.J.N.



LENGUAS INDIGENAS	HOMBRES	MUJERES	TOTAL
DEFENSORES BILINGÜES	38	7	45

No.	AGRUPACIÓN LINGÜÍSTICA	VARIANTE LINGÜISTA
<b>MUJERES</b>		
1	CHATINO	CHATINO OCCIDENTAL BAJO
2	HUICHOL	HUICHOL DEL SUR
3	MIXTECO	MIXTECO CENTRAL DE GUERRERO
4	NÁHUATL	NÁHUATL DEL NOROESTE CENTRAL
5	ZAPOTECO	ZAPOTECO DE LA SIERRA SUR, NOROESTE MEDIO
6	CHINANTECO	CHINANTECO PARTE MEDIA
7	TSELTAL, TSOTSIL	TSELTAL REGIÓN ALTOS, TSOTSIL ALTOS
<b>HOMBRES</b>		
1	CHATINO	CHATINO OCCIDENTAL BAJO
2	CHINANTECO	CHINANTECO DE LA SIERRA
3	CH'OL	CH'OL DEL NOROESTE
4	CORA	CORA FRANCISQUEÑO
5	HUICHOL	HUICHOL DEL NORTE
6	MAYA	MAYA
7	MAYA	MAYA
8	MAYA	MAYA
9	MAZATECO	MAZATECO DEL CENTRO
10	MIXE	MIXE BAJO
11	MIXE	MIXE ALTO DEL NORTE
12	MIXTECO	MIXTECO DE GUERRERO DEL ESTE MEDIO
13	MIXTECO	MIXTECO DE SAN ANTONIO HUITEPEC
14	MIXTECO	MIXTECO DEL NORESTE
15	MIXTECO	MIXTECO DEL NOROESTE CENTRAL ALTO
16	NÁHUATL	NAHUATL DE LA HUASTECA HIDALGUENSE
17	NÁHUATL	NÁHUATL DE LA HUASTECA POTOSINA
18	OTOMÍ	OTOMÍ DEL CENTRO
19	PURÉPECHA	PURÉPECHA
20	TARAHUMARA	TARAHUMARA DEL CENTRO
21	TLAPANECO	TLAPANECO DEL CENTRO
22	TRIQUI	TRIQUI DE LA ALTA
23	TSELTAL	TSELTAL DEL OCCIDENTE
24	TSELTAL	TSELTAL DEL OCCIDENTE
25	TSELTAL	TSELTAL DEL OCCIDENTE
26	TSELTAL	TSELTAL DEL OCCIDENTE
27	TSELTAL	TSELTAL DEL ORIENTE
28	TSELTAL	TSELTAL DEL NORTE
29	YAQUI	YAQUI
30	ZAPOTECO	ZAPOTECO DE LA PLANICIE COSTERA
31	ZAPOTECO	ZAPOTECO DE LA COSTA NORESTE
32	ZAPOTECO	ZAPOTECO DE VALLES, DEL ESTE CENTRAL
33	ZAPOTECO	ZAPOTECO DE LA PLANICIE COSTERA
34	ZAPOTECO	ZAPOTECO DE LA MONTAÑA DEL ISTMO ALTO
35	ZAPOTECO	ZAPOTECO DE LA PLANICIE COSTERA
36	ZOQUE	ZOQUE DEL NORTE BAJO
37	TSOTSIL	TSOTSIL REGIÓN ALTOS
38	CH'OL	CH'OL NOROESTE Y SUROESTE
<b>45 TOTAL DE DEFENSORES EN LENGUAS INDIGENAS</b>		

## PLAZAS AL 28 DE FEBRERO

(Número de Plazas)


PLAZAS	Autorizadas	Adscritas	Disponibles	Definitivas	Temporales
SPS	1,935	1,935	0	1,931	4
MM	17,489	17,449	40	17,229	220
Operativas	28,841	28,767	74	28,533	234
<b>GRAN TOTAL</b>	<b>48,265</b>	<b>48,151</b>	<b>114</b>	<b>47,693</b>	<b>458</b>

Fuente: Dirección General de Programación, Presupuesto y Tesorería.

SPS - Servidores Públicos Superiores

MM- Mandos Medios

## PLAZAS DEL PODER JUDICIAL DE LA FEDERACIÓN

	Autorizadas	Adscritas	Disponibles
	3,758	3,688	70
	48,265	48,151	114
	1,872	1,813	59
	<b>53,895</b>	<b>53,652</b>	<b>243</b>

Fuente S.C.J.N. Transparencia plazas al mes de diciembre 2021.

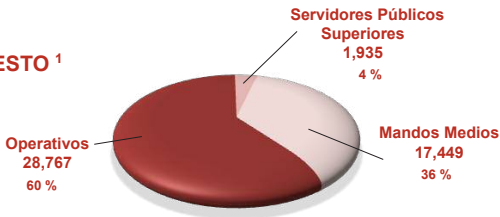
C.J.F. Dirección de Servicios Personales D.G.P.P.T., plazas al mes de febrero 2022.

T.E.P.J.F. Transparencia plazas al mes de diciembre 2021.

## CONCENTRADO ANUAL DE PLAZAS ADSCRITAS AL 28 DE FEBRERO DE 2022

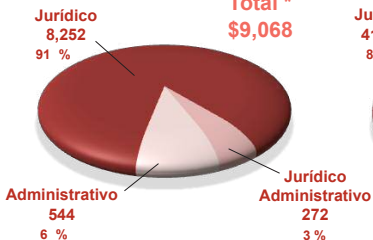
### POR PUESTO <sup>1</sup>

**Total**  
48,151



### EJERCIDO POR TIPO DE PLAZA <sup>1</sup>

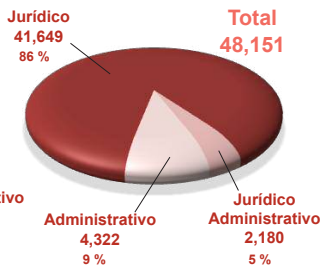
**Total \***  
\$9,068



\* Capítulo 1000 Servicios Personales  
(presupuesto devengado, ejercido y pagado)

### POR ÁREA FUNCIONAL <sup>1</sup>

**Total**  
48,151



**HOMBRES**  
23,545



**MUJERES**  
23,794

**VACANTES**  
812

### POR GÉNERO <sup>2</sup>

**Total**  
48,151

## NÚMERO DE PLAZAS ADSCRITAS QUE ADMINISTRA EL CONSEJO DE LA JUDICATURA FEDERAL ( 2017 - 2022 )

GRUPOS ORGANIZACIONALES	2017	2018	2019	2020	2021	FEBRERO 2022
ÓRGANOS JURISDICCIONALES <sup>1./</sup>	34,431	35,350	35,683	36,233	37,363	37,343
PONENCIAS DE CONSEJEROS	177	182	188	189	187	186
COMISIONES PERMANENTES	54	56	-	-	-	-
CENTROS DE JUSTICIA PENAL	1,264	1,408	1,500	1,592	1,764	1,770
CENTRO NACIONAL DE JUSTICIA <sup>2./</sup>	102	138	154	154	192	192
SECRETARÍAS EJECUTIVAS <sup>5./</sup>	325	323	410	438	447	451
PLENOS DE CIRCUITO	13	13	13	13	13	13
ÓRGANOS AUXILIARES	3,040	3,046	3,090	3,323	3,423	3,410
DIRECCIONES GENERALES <sup>3./</sup>	4,162	4,319	4,186	4,253	4,423	4,432
RUBRO DE VARIOS <sup>4./</sup>	265	335	435	328	285	354
<b>GRAN TOTAL</b>	<b>43,833</b>	<b>45,170</b>	<b>45,659</b>	<b>46,523</b>	<b>48,097</b>	<b>48,151</b>

1./ Incluye las plazas de las Oficinas de Correspondencia Común.

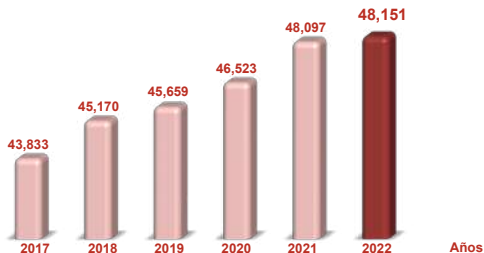
2./ Por Acuerdo General 3/2017 del Pleno del Consejo de la Judicatura Federal se crea el Centro Nacional de Justicia Especializado en Control de Técnicas de Investigación, Arraigo e Intervención de Comunicaciones.

3./ Incluye las plazas de las Administraciones Regionales y Delegaciones Administrativas.

4./ Corresponde a las plazas de apoyos a las funciones: Jurídico - Administrativas.

5./ Por Acuerdo General del Pleno del Consejo de la Judicatura Federal mediante SEP/LE./GEN./001/4874/2019 autoriza la adscripción de las Secretarías Técnicas de Comisiones a las Secretarías Ejecutivas correspondientes.

**Plazas Adscritas**



## CIFRAS AL 28 DE FEBRERO 2022

### PADRÓN DE INFANTES ATENDIDOS EN LOS CENTROS DE DESARROLLO INFANTIL (CENDI)

CENDI	UBICACIÓN	LACTANTES	MATERNALES	PREESCOLARES	TOTAL
Gloria León Orantes	Edificio Sede en San Lázaro, CDMX.	0	14	93	107
Periférico Sur 2321	Edificio Sede en Periférico Sur 2321, CDMX.	0	0	38	38
Rosie Straffon de Téllez	Ciudad Judicial en Zapopan, Jal.	0	0	58	58
<b>GRAN TOTAL</b>		<b>0</b>	<b>14</b>	<b>189</b>	<b>203</b>

### PADRÓN DE INFANTES ATENDIDOS EN LA ESTANCIA INFANTIL

CENTRO	UBICACIÓN	EDAD DE 6 - 8	EDAD DE 8 - 9	EDAD DE 9 - 10	TOTAL
Estancia Infantil	Edificio Sede en San Lázaro, CDMX.	0	21	23	44

### PADRÓN DE SERVIDORES PÚBLICOS, BENEFICIARIOS DEL APOYO PARA CENDIS Y ESTANCIAS INFANTILES PRIVADAS

ÁMBITO	SERVIDORES PÚBLICOS	INFANTES
Ciudad de México y Zona Metropolitana	74	79
Interior de la República	730	798
<b>TOTAL</b>	<b>804</b>	<b>877</b>

### PADRÓN DE HIJOS DE LOS SERVIDORES PÚBLICOS, QUE SON ATENDIDOS EN GUARDERÍAS DEL ISSSTE (EBDI)

	NIÑOS
<b>TOTAL</b>	<b>334</b>

# Parámetros para Adjudicación

## PARÁMETROS PARA LA ADJUDICACIÓN DE CONTRATOS 2022 <sup>1</sup>

CONCEPTO	ADJUDICACIÓN DIRECTA	INVITACIÓN A CUANDO MENOS TRES CONTRATISTAS O PROVEEDORES	CONCURSO PÚBLICO SUMARIO	LICITACIÓN PÚBLICA
*Obra Pública	Hasta \$1,903,017	Hasta \$4,763,240	Hasta \$11,110,429	Más de \$11,110,429
*Servicios Relacionados con la Obra Pública	Hasta \$843,253	Hasta \$3,828,825	Hasta \$3,828,825	Más de \$3,828,825
Adquisiciones, Arrendamientos y Servicios	Hasta \$1,903,017	Hasta \$2,518,364	Hasta \$8,042,810	Más de \$8,042,810

Nota: Montos sin incluir el impuesto al valor agregado (I.V.A.)

\* Considera la partida No. 351-01 "Conservación y Mantenimiento de Inmuebles".

## PADRÓN INMOBILIARIO <sup>2</sup>

CONCEPTO	NÚMERO
INMUEBLES DEL PROGRAMA DE VIVIENDA PARA MAGISTRADOS DE CIRCUITO Y JUECES DE DISTRITO DEL P.J.F.	345
INMUEBLES PROPIOS	157
INMUEBLES ASIGNADOS AL C.J.F. POR LA S.C.J.N.	11
ASIGNADOS	8
DESTINADOS O ASIGNADOS POR EL INDAABIN	5
COMODATO	13
ARRENDAMIENTO*	146
<b>TOTAL</b>	<b>685</b>

Nota: \* Aumenta a 3 el número de inmuebles arrendados en el interior de la República Mexicana. Asimismo, la Dirección General de Servicios Generales reorganizó la situación de todos los inmuebles a efecto de homologar los informes del Padrón Inmobiliario del Consejo de la Judicatura Federal, esto se realizó considerando la documentación que acredita su situación jurídica de los inmuebles

## PRONÓSTICO DE INDICADORES MACROECONÓMICOS FEBRERO 2022

CONCEPTO	Al cierre 2021	Expectativa al cierre de 2022	Expectativa al cierre de 2023
Inflación*	7.63%	4.78%	3.83%
Cetes 28 días	5.34%	7.23%	7.37%
Tipo de cambio Peso / Dólar promedio anual	20.97	21.25	21.71
Crecimiento del PIB	5.59%	2.04%	2.13%
Crecimiento económico para EUA	5.69%	3.76%	2.72%
Mezcla Mexicana de Crudo	71.29 Dlls	<b>91.80 Dlls</b>	-o-

Fuente: Banco de México. Encuesta sobre las Expectativas de los Especialistas en Economía del Sector Privado: Febrero 2022.

Fecha de publicación: 3 de marzo de 2022.

www.bancomexico.com.mx mezcla mexicana (Precio de la Mezcla Mexicana de exportación al 28 de febrero de 2022)

\*Sistema de Información Económica (Banxico cierre al mes de febrero INPC 7.28%)

### SALARIO MÍNIMO GENERAL

Pesos Diarios

Área Geográfica	2021	2022
Única	141.70	172.87

Fuente: <http://www.salario-minimo-2022/>

### UNIDAD DE MEDIDA Y ACTUALIZACIÓN (UMA) 2021

DIARIO	MENSUAL	ANUAL
\$89.62	\$2,724.45	\$32,693.40

### UNIDAD DE MEDIDA Y ACTUALIZACIÓN (UMA) 2022

DIARIO	MENSUAL	ANUAL
\$96.22	\$2,925.09	\$35,101.08

Fuente: <http://www.inegi.org.mx/temas/uma/>

**La presente edición denominada  
Síntesis de la Información Relevante  
en Materia Administrativa del  
Consejo de la Judicatura Federal  
fue elaborada el 15 de marzo de 2022  
en la Dirección General de Programación, Presupuesto y Tesorería**