

Secretaría Ejecutiva de Administración
Dirección General de Programación,
Presupuesto y Tesorería

GF
Consejo de la
Judicatura Federal

**SÍNTESIS DE LA
INFORMACIÓN RELEVANTE
EN MATERIA
ADMINISTRATIVA DEL
CONSEJO DE LA
JUDICATURA
FEDERAL**

Mediante decretos publicados el 31 de diciembre de 1994 y 26 de mayo de 1995, se reformaron diversas disposiciones de la Constitución Política y se promulgó la Ley Órgánica del PJF, con la creación del Consejo de la Judicatura Federal

DICIEMBRE, 2022

Pleno

Consejo de la Judicatura Federal

Ministro Arturo Zaldívar Lelo de Larrea

Presidente de la Suprema Corte de Justicia de la Nación
y del Consejo de la Judicatura Federal

Maestra Eva Verónica de Gyvés Zárate

Presidenta de la Comisión de Administración

Magistrado Alejandro Sergio González Bernabé

Presidente de la Comisión de Carrera Judicial
Presidente de la Comisión de Disciplina

Maestro Bernardo Bátiz Vázquez

Presidente de la Comisión de Creación de Nuevos Órganos

Magistrado Sergio Javier Molina Martínez

Presidente de la Comisión de Adscripción

Magistrada Lilia Mónica López Benitez

Presidenta de la Comisión de Vigilancia

Contenido

Presupuesto

2-8 

- * Anual
- * Áreas Funcionales
- * Fideicomiso para el Desarrollo de la Infraestructura que Implementa las Reformas Constitucionales en Materia de Justicia Federal.
- * Calendario de Ministración

Programas Institucionales


9-10 

Órganos Jurisdiccionales

11-27 

- * Órganos Jurisdiccionales
- * Circunscripción Territorial
- * Centros de Justicia Penal
- * Extensiones Regionales Escuela Federal de Formación Judicial.
- * Tipos de Lenguas Indígenas

Plazas

28-30 

Estancias Infantiles

31 

Parámetros para la Adjudicación de

32 

Contratos y Padrón Inmobiliario

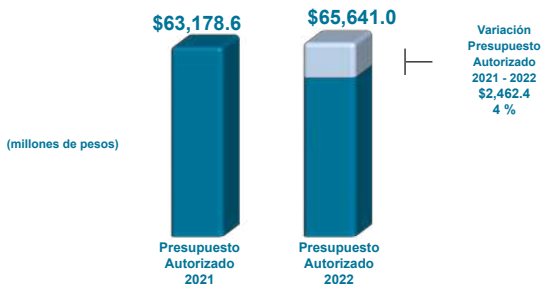
Indicadores Económicos

33 

AUTORIZACIÓN DEL PRESUPUESTO POR CAPÍTULO DE GASTO 2022

(millones de pesos)

CAPÍTULO DE GASTO	PRESUPUESTO AUTORIZADO 2021	PRESUPUESTO AUTORIZADO 2022
1000 SERVICIOS PERSONALES	54,347.7	57,362.4
2000 MATERIALES Y SUMINISTROS	756.9	836.3
3000 SERVICIOS GENERALES	7,507.4	7,099.6
4000 TRANSFERENCIAS, ASIGNACIONES, SUBSIDIOS Y OTRAS AYUDAS	99.9	89.7
5000 BIENES MUEBLES, INMUEBLES E INTANGIBLES	297.9	192.0
6000 INVERSIÓN PÚBLICA	168.8	61.0
TOTAL	63,178.6	65,641.0



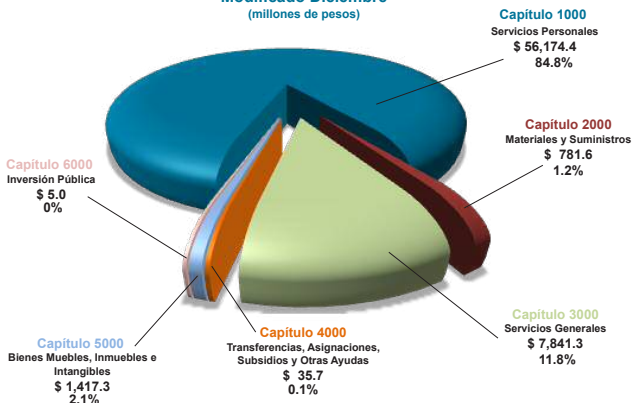
DISTRIBUCIÓN DEL PRESUPUESTO POR CAPÍTULO DE GASTO 2022

(millones de pesos)

CAPÍTULO DE GASTO	PRESUPUESTO ORIGINAL	AMPLIACIONES	REDUCCIONES	MODIFICADO DICIEMBRE
1000 SERVICIOS PERSONALES	57,362.4	30,101.2	31,289.2	56,174.4
2000 MATERIALES Y SUMINISTROS	836.3	1,416.9	1,471.6	781.6
3000 SERVICIOS GENERALES	7,099.6	10,397.5	9,655.8	7,841.3
4000 TRANSFERENCIAS, ASIGNACIONES, SUBSIDIOS Y OTRAS AYUDAS	89.7	295.5	349.5	35.7
5000 BIENES MUEBLES, INMUEBLES E INTANGIBLES	192.0	2,341.4	1,116.1	1,417.3
6000 INVERSIÓN PÚBLICA	61.0	193.9	249.9	5.0
TOTAL	65,641.0	44,746.4	44,132.1	66,255.3

\$ 66,255.3

Modificado Diciembre
(millones de pesos)



Presupuesto

SITUACIÓN DEL PRESUPUESTO ANUAL AL 31 DE DICIEMBRE 2022 POR CAPÍTULO DE GASTO

(millones de pesos)

CAPÍTULO DE GASTO	PRESUPUESTO MODIFICADO	PRESUPUESTO AFECTADO ¹	PRESUPUESTO DISPONIBLE
1000 SERVICIOS PERSONALES	56,174.4	56,038.5	135.9
2000 MATERIALES Y SUMINISTROS	781.6	777.7	3.9
3000 SERVICIOS GENERALES	7,841.3	7,787.0	54.3
4000 TRANSFERENCIAS, ASIGNACIONES, SUBSIDIOS Y OTRAS AYUDAS	35.7	32.9	2.8
5000 BIENES MUEBLES, INMUEBLES E INTANGIBLES	1,417.3	1,386.4	30.9
6000 INVERSIÓN PÚBLICA	5.0	5.0	0.0
TOTAL	66,255.3	66,027.5	227.8

¹ Considera la sumatoria del presupuesto: Certificado, Comprometido, Devengado, Ejercido y Pagado.



ÁREAS FUNCIONALES ANUALES AL 31 DE DICIEMBRE DE 2022

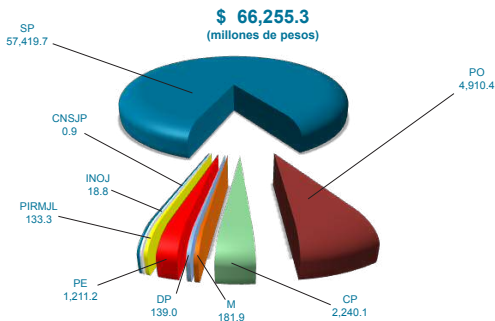
(millones de pesos)

CONCEPTO	PRESUPUESTO MODIFICADO	PRESUPUESTO AFECTADO ¹	PRESUPUESTO DISPONIBLE
SERVICIOS PERSONALES (SP)	57,419.7	57,419.7	0.0
PRESUPUESTO DE OPERACIÓN (PO)	4,910.4	4,884.9	25.5
COMPROMISOS PLURIANUALES (CP)	2,240.1	2,216.9	23.2
MANTENIMIENTOS (M)	181.9	179.3	2.6
DISPONIBILIDAD PRESUPUESTAL (DP)	139.0	0.0	139.0
PROYECTOS ESTRATÉGICOS (PE)	1,211.2	1,175.8	35.4
JUSTICIA LABORAL (PIRMJL)	133.3	131.2	2.1
NUEVOS ÓRGANOS (INOJ)	18.8	18.8	0.0
JUSTICIA PENAL (CNSJP)	0.9	0.9	0.0
TOTAL	66,255.3	66,027.5	227.8

¹ Considera la sumatoria del presupuesto: Certificado, Comprometido, Devengado, Ejercido y Pagado.

Nota: Las sumas parciales pueden no coincidir derivado del redondeo.

Presupuesto Modificado Por Área Funcional

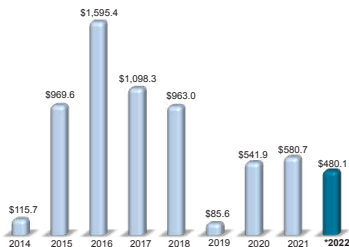


**FIDEICOMISO PARA EL DESARROLLO DE LA INFRAESTRUCTURA QUE IMPLEMENTA
LAS REFORMAS CONSTITUCIONALES EN MATERIA DE JUSTICIA FEDERAL
AL 31 DE DICIEMBRE DE 2022**

INTEGRACIÓN	PRESUPUESTO MODIFICADO	PRESUPUESTO AFECTADO	SALDO
SALDO INICIAL 2013	314.1		314.1
TRANSFERENCIA DE RECURSOS FISCALES 2014, AL FIDEICOMISO	1,538.3		1,852.4
TRANSFERENCIA DE RECURSOS FISCALES 2015, AL FIDEICOMISO	759.2		2,611.6
TRANSFERENCIA DE RECURSOS FISCALES 2016, AL FIDEICOMISO	3,579.6		6,191.2
TRANSFERENCIA DE RECURSOS FISCALES 2017, AL FIDEICOMISO	1,495.3		7,686.5
TRANSFERENCIA DE RECURSOS FISCALES 2021 AL FIDEICOMISO	970.0		8,656.5
PRODUCTOS FINANCIEROS DEL MES DE DICIEMBRE 2013 A NOVIEMBRE 2022	1,909.4		10,565.9
PAGOS EFECTUADOS EN 2014 DE PROYECTOS AUTORIZADOS INTANGIBLES		115.7	10,450.2
PAGOS EFECTUADOS EN 2015 DE PROYECTOS AUTORIZADOS		969.6	9,480.6
PAGOS EFECTUADOS EN 2016 DE PROYECTOS AUTORIZADOS		1,595.4	7,885.2
PAGOS EFECTUADOS EN 2017 DE PROYECTOS AUTORIZADOS		1,098.3	6,786.9
PAGOS EFECTUADOS EN 2018 DE PROYECTOS AUTORIZADOS		963.0	5,823.9
PAGOS EFECTUADOS EN 2019 DE PROYECTOS AUTORIZADOS		85.6	5,738.3
PAGOS EFECTUADOS EN 2020 DE PROYECTOS AUTORIZADOS		541.9	5,196.4
PAGOS EFECTUADOS EN 2021 DE PROYECTOS AUTORIZADOS		580.7	4,615.7
PAGOS EFECTUADOS EN 2022 DE PROYECTOS AUTORIZADOS		480.1	4,135.6
PRESUPUESTO EN PROCESO Y TRAMITE DE PAGO 2022*		1,072.6	3,063.0
TOTAL	10,565.9	7,502.9	3,063.0

* Correspondiente al presupuesto certificado, comprometido y ejercido.

**Presupuesto
Afectado
\$ 7,502.9**
(millones de pesos)



*Incluye presupuesto pagado

CALENDARIO DE MINISTRACIÓN 2022

(pesos)

1ra. Qna.	IMPORTE	2da. Qna.	IMPORTE	TOTAL
04-ene	2,984,784,057.00	20-ene	2,475,005,765.00	5,459,789,822.00
03-feb	2,980,417,436.50	22-feb	2,326,409,358.50	5,306,826,795.00
03-mar	3,058,517,094.00	22-mar	2,327,250,399.00	5,385,767,493.00
05-abr	2,859,164,187.50	19-abr	2,225,234,944.50	5,084,399,132.00
03-may	2,990,238,937.00	19-may	2,302,143,073.00	5,292,382,010.00
02-jun	2,985,953,919.50	20-jun	2,302,374,242.50	5,288,328,162.00
05-jul	5,297,639,190.00			5,297,639,190.00
03-ago	3,030,099,774.00	18-ago	2,356,473,231.00	5,386,573,005.00
05-sep	3,028,317,005.00	20-sep	2,357,186,962.00	5,385,503,967.00
04-oct	3,251,245,207.00	19-oct	2,560,545,897.00	5,811,791,104.00
03-nov	3,228,000,491.50	22-nov	2,376,996,964.50	5,604,997,456.00
05-dic	6,336,981,441.00			6,336,981,441.00
TOTAL				65,640,979,577.00

DISTRIBUCIÓN MENSUAL



INVERSIÓN DE LOS RECURSOS PRESUPUESTALES AL 31 DE DICIEMBRE DE 2022

RENDIMIENTO			
MES	INVERSIÓN PROMEDIO	INTERESES	TASA PROMEDIO
Enero	3,114,028,644.28	12,885,348.93	5.50%
Febrero	5,091,068,936.00	23,173,053.79	5.74%
Marzo	7,104,276,287.11	37,061,530.67	6.05%
Abril	7,348,013,654.19	37,151,319.62	6.52%
Mayo	7,742,874,419.76	46,900,515.94	6.78%
Junio	9,077,840,031.97	53,380,415.57	7.07%
Julio	10,625,670,494.92	65,751,536.13	7.75%
Agosto	9,680,717,504.65	72,083,689.18	8.15%
Septiembre	10,144,581,862.92	69,691,390.91	8.52 %
Octubre	11,348,505,115.21	80,173,816.27	9.21%
Noviembre	11,417,920,442.96	98,201,578.70	9.69%
Diciembre	8,950,048,360.23	75,735,951.07	10.25%
Total	8,470,462,146.18	672,190,146.77	7.60%

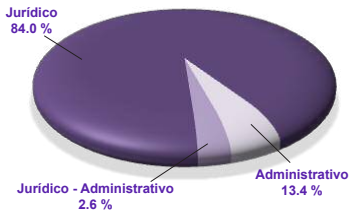
Nueva Estructura Programática NEP

DISTRIBUCIÓN DEL GASTO PAGADO AL 31 DE DICIEMBRE DE 2022



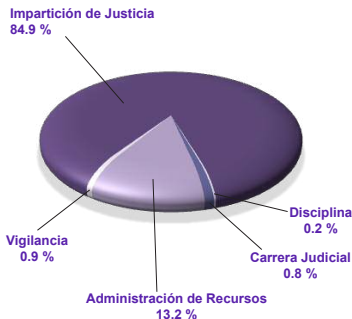
POR FUNCIÓN (MDP)

FUNCIÓN	PAGADO
JURISDICCIONAL	53,001
APOYO	10,058
TOTAL	63,059



POR SUBFUNCIÓN (MDP)

SUBFUNCIÓN	PAGADO
JURÍDICO	52,982
JURÍDICO-ADMINISTRATIVO	1,652
ADMINISTRATIVO	8,425
TOTAL	63,059



POR PROGRAMA (MDP)

PROGRAMA	PAGADO
IMPARTICIÓN DE JUSTICIA	53,518
CARRERA JUDICIAL	504
VIGILANCIA	586
DISCIPLINA	126
ADMINISTRACIÓN DE RECURSOS	8,325
TOTAL	63,059

Nueva Estructura Programática NEP

ESTRUCTURA POR SUBPROGRAMAS

PROGRAMA / SUBPROGRAMA	(MDP) PAGADO
COORDINACIÓN EN LA POLÍTICA JUDICIAL	690
ATENCIÓN DE JUICIOS	49,638
DEFENSORÍA PÚBLICA	3,131
CONCURSOS MERCANTILES	59
IMPARTICIÓN DE JUSTICIA	53,518
DESARROLLO DE LA FUNCIÓN JUDICIAL	504
CARRERA JUDICIAL	504
REVISIÓN DEL FUNCIONAMIENTO DE ÓRGANOS JURISDICCIONALES	224
FUNCIONAMIENTO DE ÁREAS ADMINISTRATIVAS	317
VIGILANCIA, INFORMACIÓN Y EVALUACIÓN DEL CONSEJO	45
VIGILANCIA	586
SEGUIMIENTO DE QUEJAS, DENUNCIAS Y QUERELLAS	126
DISCIPLINA	126
DIRECCIÓN Y CONTROL	284
ADMINISTRACIÓN DE RECURSOS HUMANOS	914
ADMINISTRACIÓN DE RECURSOS MATERIALES Y SERVICIOS GENERALES	1,539
ADMINISTRACIÓN Y CONSERVACIÓN DE INMUEBLES	230
ADMINISTRACIÓN DE RECURSOS FINANCIEROS	185
ADMINISTRACIÓN REGIONAL	3,007
ADMINISTRACIÓN DE TECNOLOGÍAS DE INFORMACIÓN	1,053
PROTECCIÓN, PRESTACIONES Y SERVICIOS A LOS SERVIDORES PÚBLICOS DEL PJF	1,113
ADMINISTRACIÓN DE RECURSOS	8,325
TOTAL	63,059

Órganos Jurisdiccionales

MOVIMIENTO ESTADÍSTICO DEL TOTAL DE ASUNTOS ¹ AL 31 DE DICIEMBRE DE 2022

NOMBRE	EXIST. ANT.	INGRESOS	CARGA DE TRABAJO	EGRESOS	PEND. DE RESOLVER
TRIBUNAL COLEGIADO	223,908	27,655	251,563	32,628	218,935
TRIBUNAL UNITARIO	992	402	1,394	1,295	99
JUZGADO DE DISTRITO	154,942	54,852	209,794	57,169	152,624
TOTAL	379,842	82,909	462,751	91,092	371,658

Nota: Reportes estadísticos mensuales, información recabada el 13 de enero de 2023, misma que puede reflejar en los totales variaciones con la captura y modificaciones que realiza el personal de los órganos jurisdiccionales.

Titulares de Órganos Jurisdiccionales al 31 de Diciembre de 2022 ²

NOMBRE	NÚMERO ²	SUELDO TABULAR NETO MENSUAL 2022
Juezas / Jueces de Distrito	769	\$137,736
Magistradas / Magistrados de Distrito	924	\$151,056
GRAN TOTAL	1,693	

Nota: Incluye plazas vacantes.

COSTO ANUAL POR ÓRGANO JURISDICCIONAL 2023 ²

NOMBRE	COSTO DE OPERACIÓN	COSTO DE INSTALACIÓN	TOTAL
TRIBUNAL COLEGIADO	109,045,437	19,539,829	128,585,266
TRIBUNAL UNITARIO	53,487,590	11,213,940	64,701,530
JUZGADO DE DISTRITO	63,651,558	13,343,164	76,994,722





Nota: Costo Promedio Órganos Jurisdiccionales Anteproyecto de Presupuesto de Egresos 2023.

NÚMERO DE ÓRGANOS JURISDICCIONALES AL 31 DE DICIEMBRE DE 2022 ²

NOMBRE	ORDINARIOS	AUXILIARES	TOTAL
TRIBUNAL COLEGIADO	255	14	269
TRIBUNAL LABORAL	100	0	100
TRIBUNAL DE APELACIÓN	39	0	39
JUZGADO DE DISTRITO	429	20	449
CENTRO NACIONAL DE JUSTICIA	1	0	1
CENTROS DE JUSTICIA PENAL	41	0	41
TOTAL	865	34	899

Cifras al 31 de diciembre 2022 generadas el 11 de enero 2023.

INTEGRACIÓN DE ÓRGANOS JURISDICCIONALES

TIPO DE ÓRGANO	MATERIA	NÚMERO
 <p>Tribunal Colegiado</p>	Administrativa	49
	Administrativa Esp. Comp. Eco. Rad. T.	2
	Administrativa y Civil	6
	Administrativa y de Trabajo	5
	Civil	43
	Civil y Administrativa	5
	Civil y de Trabajo	13
	Mixto	37
	Mixto Auxiliar	14
	Penal	31
	Penal y Administrativa	15
	Penal y Civil	2
	Penal y de Trabajo	5
	Trabajo	42
TOTAL	269	
 <p>Tribunal Laboral</p>	Asuntos Individuales	99
	Asuntos Colectivos	1
	TOTAL	100
 <p>Tribunal de Apelación</p>	Administrativa Esp. Comp. Eco. Rad. T.	1
	Civil, Admva. Esp. Comp. Eco. Rad. T.	1
	Mixto	35
	Penal	2
	TOTAL	39
 <p>Juzgado de Distrito</p>	Administrativa	21
	Administrativa Esp. Comp. Eco. Rad. T.	3
	Administrativa, Civil y de Trabajo	19
	Amparo Civil, Administrativo y de Trabajo y de Juicios Federales	19
	Amparo en Materia Penal	33
	Amparo y Juicios Civiles Federales	8
	Amparo y Juicios Federales	16
	Civil	14
	Civil y de Trabajo	5
	Especializado en Ejecución de Penas	6
	Extinción de Dominio	6
	Mercantil Federal	19
	Mercantil, Esp. Juicios Cuantía Menor	2
	Mixto	218
	Mixto Auxiliar	20
	Penal	8
	Procesos Penales Federales	19
Procesos Penales Federales y de Amparo en Materia Penal	4	
Trabajo	9	
TOTAL	449	
<p>Centro Nacional de Justicia</p>	MATERIA	NÚMERO
	TOTAL	1

CENTROS DE JUSTICIA PENAL FEDERAL

ENTIDAD	CIUDAD	CENTROS DE JUSTICIA
Ciudad de México	Reclusorios Norte, Sur y Oriente	3
Estado de México	Nezahualcóyotl y El Altiplano	2
Jalisco	Puente Grande	1
Nuevo León	Monterrey	1
Sonora	Hermosillo	1
Puebla	San Andrés Cholula	1
Veracruz	Xalapa	1
Coahuila	Torreón	1
San Luis Potosí	San Luis Potosí	1
Tabasco	Villahermosa y Coatzacoalcos	2
Michoacán	Morelia	1
Sinaloa	Culiacán	1
Oaxaca	San Bartolo Coyotepec	1
Yucatán	Mérida	1
Baja California	Mexicali, Tijuana, Ensenada	3
Guanajuato	Guanajuato	1
Chihuahua	Chihuahua, Ciudad Juárez	2
Morelos	Cuernavaca	1
Tamaulipas	Reynosa, Ciudad Victoria	2
Chiapas	Cintalapa y Tapachula	2
Guerrero	Acapulco	1
Querétaro	Querétaro	1
Zacatecas	Zacatecas	1
Nayarit	Tepic	1
Durango	Durango	1
Baja California Sur	La Paz	1
Quintana Roo	Cancún	1
Tlaxcala	Apizaco	1
Hidalgo	Pachuca	1
Aguascalientes	Aguascalientes	1
Campeche	Campeche	1
Colima	Colima	1
TOTAL		41

CREACIÓN DE CENTROS DE JUSTICIA PENAL FEDERAL

2014	2015	2016	2017	2018	2019	TOTAL
2	13	22	2	3	-1	41

NÚMERO DE ÓRGANOS JURISDICCIONALES POR CIRCUITO AL 31 DE DICIEMBRE DE 2022

CIRCUITOS	TOTAL	T.C.	T.A.	T.L.	T.U.	J.D.	AUX.	C.NJ	Mercantil Federal	Ejecución Penas	Juicios Mercantiles	Competencia Económica
1° Ciudad de México	171	66	4	16	0	67	4	1	2	6	0	5
2° Estado de México	52	16	3	2	0	29	0	0	2	0	0	0
3° Jalisco	66	23	2	8	0	33	0	0	0	0	0	0
4° Nuevo León	38	13	1	10	0	14	0	0	0	0	0	0
5° Sonora	22	6	1	2	0	13	0	0	0	0	0	0
6° Puebla	35	11	1	4	0	15	3	0	1	0	0	0
7° Veracruz	38	8	1	7	0	17	3	0	2	0	0	0
8° Coahuila	35	7	1	7	0	12	7	0	1	0	0	0
9° San Luis Potosí	15	4	1	1	0	8	0	0	1	0	0	0
10° Tabasco	25	7	1	3	0	12	0	0	2	0	0	0
11° Michoacán	19	6	1	2	0	9	1	0	0	0	0	0
12° Sinaloa	26	6	1	2	0	10	6	0	1	0	0	0
13° Oaxaca	19	4	1	2	0	11	0	0	1	0	0	0
14° Yucatán	14	3	1	2	0	6	1	0	1	0	0	0
15° Baja California	31	8	1	2	0	19	0	0	1	0	0	0
16° Guanajuato	26	9	1	3	0	12	1	0	0	0	0	0
17° Chihuahua	24	7	2	3	0	12	0	0	0	0	0	0
18° Morelos	19	6	1	2	0	10	0	0	0	0	0	0
19° Tamaulipas	26	6	1	5	0	14	0	0	0	0	0	0
20° Chiapas	20	4	1	1	0	13	0	0	1	0	0	0
21° Guerrero	21	5	1	1	0	10	3	0	1	0	0	0
22° Querétaro	17	5	1	2	0	9	0	0	0	0	0	0
23° Zacatecas	11	2	1	1	0	3	4	0	0	0	0	0
24° Nayarit	12	2	1	1	0	8	0	0	0	0	0	0
25° Durango	9	4	1	1	0	3	0	0	0	0	0	0
26° Baja California Sur	7	1	1	1	0	3	1	0	0	0	0	0
27° Quintana Roo	15	3	1	1	0	9	0	0	1	0	0	0
28° Tlaxcala	10	2	1	3	0	3	0	0	1	0	0	0
29° Hidalgo	9	3	1	1	0	4	0	0	0	0	0	0
30° Aguascalientes	13	4	1	1	0	7	0	0	0	0	0	0
31° Campeche	7	1	1	2	0	3	0	0	0	0	0	0
32° Colima	6	1	1	1	0	3	0	0	0	0	0	0
TOTAL	858	253	39	100	0	401	34	1	19	6	0	5

TIPO DE ÓRGANO

T.C.	TRIBUNAL COLEGIADO	T.U.	TRIBUNAL UNITARIO	J.D.	JUZGADO DE DISTRITO
AUX.	AUXILIARES	C.N.J.	CENTRO NACIONAL DE JUSTICIA	T.L.	TRIBUNAL LABORAL
T.A.	TRIBUNAL DE APELACIÓN				

ESCUELA FEDERAL DE FORMACIÓN JUDICIAL

CONCEPTO	EXTENSIÓN	TOTAL
EXTENSIONES REGIONALES	65	65

EXTENSIONES REGIONALES

No.	ESTADO / CIUDAD
1	ACAPULCO
2	AGUASCALIENTES
3	CAMPECHE
4	CANCUN
5	CELAYA
6	CHETUMAL
7	CHIAPAS
8	CHIHUAHUA
9	CHILPANCINGO
10	CINTALAPA DE FIGUEROA
11	CIUDAD JUAREZ
12	CIUDAD OBREGON
13	CIUDAD VALLES
14	CIUDAD VICTORIA
15	COATZACOALCOS
16	COLIMA
17	CULIACAN
18	DURANGO
19	ENSENADA
20	GUANAJUATO
21	IGUALA
22	JALISCO
23	LA PAZ
24	LAS FLORES
25	LEON
26	LOS MOCHIS
27	MATAMOROS
28	MAZATLAN
29	MEXICALI
30	MORELIA
31	MORELOS
32	NAUCALPAN
33	NAYARIT
34	NEZAHUALCOYOTL
35	NOGALES

No.	ESTADO / CIUDAD
36	NUEVO LAREDO
37	NUEVO LEÓN
38	OAXACA
39	PACHUCA
40	POZA RICA
41	PRISMA
42	PUEBLA
43	PUENTE GRANDE
44	QUERÉTARO
45	REVOLUCION
46	REYNOSA
47	SALTILLO
48	SAN LUIS POTOSÍ
49	SEDE CENTRAL
50	SONORA
51	S.C.J.N.
52	TABASCO
53	TAMPICO
54	TAPACHULA
55	TIJUANA
56	TLAXCALA
57	TOLUCA
58	TORREÓN
59	TUXPAN
60	URUAPAN
61	VERACRUZ
62	VILLA ALDAMA
63	XALAPA
64	YUCATÁN
65	ZACATECAS

Órganos Jurisdiccionales

CIRCUNSCRIPCIÓN TERRITORIAL DE LOS TREINTA Y DOS CIRCUITOS EN LOS QUE SE DIVIDE EL TERRITORIO DE LA REPÚBLICA



El Octavo Circuito tiene su circunscripción territorial en el Estado de Coahuila, abarca 9 municipios del Estado de Durango.

El Décimo Circuito tiene su circunscripción territorial en el Estado de Tabasco, abarca 25 municipios del Estado de Veracruz.

El Décimo Quinto Circuito tiene su circunscripción territorial en el Estado de Baja California, abarca 1 municipio del Estado de Sonora.

El 5 de abril de 2019 concluyen funciones la Oficina de enlace y notificaciones del PJJF, así como la Sala Remota en la Isla María Madre del Centro de Justicia Penal Federal en Nayarit, con el SEP/LE./CNO./002/1817/2019.

Órganos Jurisdiccionales



Órganos Jurisdiccionales

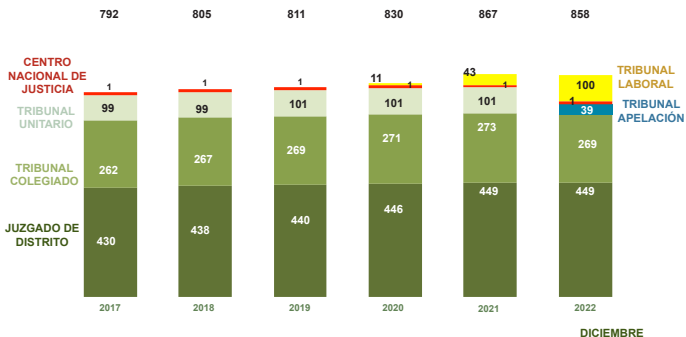
VARIACIÓN DE LOS ÓRGANOS JURISDICCIONALES EN EL PERÍODO COMPRENDIDO DE 2017 A 2022

NOMBRE	2017	2018	2019	2020	2021	VARIACIÓN 2022 DICIEMBRE
TRIBUNAL COLEGIADO	262	267	269	271	273	269
TRIBUNAL LABORAL				11	43	100
TRIBUNAL UNITARIO	99	99	101	101	101	0
TRIBUNAL COLEGIADO DE APELACIÓN						39
JUZGADO DE DISTRITO	430	438	440	446	449	449
CENTRO NACIONAL DE JUSTICIA	1	1	1	1	1	1
TOTAL	792	805	811	830	867	858

* La variación neta corresponde a 106 Órganos Jurisdiccionales de Nueva Creación (el detalle se encuentra en las páginas 19 y 20).

La variación neta corresponde a la conclusión de 115 Órganos Jurisdiccionales (el detalle se encuentra en las páginas 22, 23 y 24).

TOTAL DE ÓRGANOS JURISDICCIONALES 2017 A 2022



CRECIMIENTO DE ÓRGANOS 2022

TOTAL 2021	CREACIÓN	TRANSFORMACIÓN	CONCLUSIÓN	TOTAL 2022
867	106		115	858

ÓRGANOS JURISDICCIONALES 2022

ÓRGANO JURISDICCIONAL	NÚMERO DE ÓRGANOS	MATERIA	ESTADO	CIUDAD	CIRCUITO	INICIO DE FUNCIONES	ACUERDO PLENO
Juzgado de Distrito	1	Concursos Mercantiles	CDMX	CDMX	1	07/03/2022	AG 4/2022
Juzgado de Distrito	1	Concursos Mercantiles	CDMX	CDMX	1	07/03/2022	AG 4/2022
Juzgado de Distrito	1	Mixto	Campeche	Cd. del Carmen	31	16/03/2022	AG 28/2021
Juzgado de Distrito	1	Administrativa	Nuevo León	Monterrey	4	01/07/2022	AG 12/2022
Juzgado de Distrito	1	Mixto	Sonora	Hermosillo	5	01/09/2022	AG 14/2022
Tribunal Colegiado	1	Administrativa	CDMX	CDMX	1	01/10/2022	AG 19/2022
Tribunal Colegiado	1	Penal	Sinaloa	Culiacán	12	01/12/2022	AG 69/2022
Tribunal Colegiado	1	Civil	Sinaloa	Mazatlán	12	01/12/2022	AG 71/2022
Juzgado de Distrito	1	Mercantil Federal	Tabasco	Villahermosa	10	16/12/2022	AG 103/2022
Juzgado de Distrito	1	Mixto	Yucatán	Mérida	14	16/12/2022	AG 104/2022
Tribunal Laboral	15	Asuntos Individuales	CDMX	CDMX	1	03/10/22	07-19/07/2022
Tribunal Laboral	7	Asuntos Individuales	Coahuila	Diversas ciudades	8	03/10/22	07-19/07/2022
Tribunal Laboral	3	Asuntos Individuales	Chihuahua	Diversas ciudades	17	03/10/22	07-19/07/2022
Tribunal Laboral	8	Asuntos Individuales	Jalisco	Zapopan	3	03/10/22	07-19/07/2022
Tribunal Laboral	2	Asuntos Individuales	Michoacán	Morelia	11	03/10/22	07-19/07/2022
Tribunal Laboral	1	Asuntos Individuales	Nayarit	Tepic	24	03/10/22	07-19/07/2022
Tribunal Laboral	10	Asuntos Individuales	Nuevo León	Monterrey	4	03/10/22	07-19/07/2022
Tribunal Laboral	2	Asuntos Individuales	Sinaloa	Culiacán	12	03/10/22	07-19/07/2022
Tribunal Laboral	2	Asuntos Individuales	Sonora	Hermosillo	5	03/10/22	07-19/07/2022
Tribunal Laboral	5	Asuntos Individuales	Tamaulipas	Diversas ciudades	19	03/10/22	07-19/07/2022
Tribunal Laboral	2	Asuntos Individuales	Yucatán	Mérida	14	03/10/22	07-19/07/2022
Tribunal Apelación	1	Mixto	Oaxaca	S.B. Coyotepec	13	16/11/22	AG 26/2022
Tribunal Apelación	2	Penal	CDMX	CDMX	1	16/11/22	AG 29/2022
Tribunal Apelación	2	Competencia Económica	CDMX	CDMX	1	16/11/22	AG 30/2022
Tribunal Apelación	1	Mixto	Sinaloa	Culiacán	12	16/11/22	AG 36/2022
Tribunal Apelación	1	Mixto	B.C.S.	La Paz	26	16/11/22	AG 38/2022
Tribunal Apelación	1	Mixto	Sonora	Hermosillo	5	16/11/22	AG 40/2022
Tribunal Apelación	1	Mixto	B.C.	Tijuana	15	16/11/22	AG 42/2022
Tribunal Apelación	1	Mixto	Puebla	San Andrés Cholula	6	16/11/22	AG 44/2022

Órganos Jurisdiccionales

ÓRGANOS JURISDICCIONALES 2022

ÓRGANO JURISDICCIONAL	NÚMERO DE ÓRGANOS	MATERIA	ESTADO	CIUDAD	CIRCUITO	INICIO DE FUNCIONES	ACUERDO PLENO
Tribunal Apelación	1	Mixto	Chihuahua	Chihuahua	17	01/12/2022	AG 46/2022
Tribunal Apelación	1	Mixto	Chihuahua	Cd. Juárez	17	01/12/2022	AG 46/2022
Tribunal Apelación	1	Mixto	Estado de México	Nezahualcóyotl	2	01/12/2022	AG 32/2022
Tribunal Apelación	2	Mixto	Estado de México	Toluca	2	16/12/2022	AG 32/2022
Tribunal Apelación	1	Mixto	Durango	Durango	25	01/12/2022	AG 48/2022
Tribunal Apelación	1	Mixto	Coahuila	Torreón	8	01/12/2022	AG 50/2022
Tribunal Apelación	2	Mixto	Jalisco	Zapopan	3	01/12/2022	AG 52/2022
Tribunal Apelación	1	Mixto	Michoacán	Morelia	11	01/12/2022	AG 54/2022
Tribunal Apelación	1	Mixto	Guanajuato	Guanajuato	16	01/12/2022	AG 56/2022
Tribunal Apelación	1	Mixto	Morelos	Cuervavaca	18	01/12/2022	AG 58/2022
Tribunal Apelación	1	Mixto	Guerrero	Acapulco	21	01/12/2022	AG 62/2022
Tribunal Apelación	1	Mixto	Nayarit	Tepic	24	01/12/2022	AG 64/2022
Tribunal Apelación	1	Mixto	Colima	Colima	32	01/12/2022	AG 66/2022
Tribunal Apelación	1	Mixto	Tlaxcala	Apizaco	28	16/12/2022	AG 73/2022
Tribunal Apelación	1	Mixto	Quintana Roo	Cancún	27	16/12/2022	AG 75/2022
Tribunal Apelación	1	Mixto	Nuevo León	Cadereyta	4	16/12/2022	AG 77/2022
Tribunal Apelación	1	Mixto	Zacatecas	Zacatecas	23	16/12/2022	AG 79/2022
Tribunal Apelación	1	Mixto	Tabasco	Villahermosa	10	16/12/2022	AG 81/2022
Tribunal Apelación	1	Mixto	Yucatán	Mérida	14	16/12/2022	AG 83/2022
Tribunal Apelación	1	Mixto	Aguascalientes	Aguascalientes	30	16/12/2022	AG 85/2022
Tribunal Apelación	1	Mixto	Chiapas	Cintalapa de Figueroa	20	16/12/2022	AG 87/2022
Tribunal Apelación	1	Mixto	San Luis Potosi	San Luis Potosi	9	16/12/2022	AG 89/2022
Tribunal Apelación	1	Mixto	Querétaro	Querétaro	22	16/12/2022	AG 91/2022
Tribunal Apelación	1	Mixto	Campeche	Campeche	31	16/12/2022	AG 93/2022
Tribunal Apelación	1	Mixto	Hidalgo	Pachuca	29	16/12/2022	AG 95/2022
Tribunal Apelación	1	Mixto	Veracruz	Xalapa	7	16/12/2022	AG 97/2022
Tribunal Apelación	1	Mixto	Tamaulipas	Matamoros	19	16/12/2022	AG 99/2022
Total de Organos	106						

MOVIMIENTOS AL PERIODO

NOMBRE	2022						
	ENERO	FEBRERO	MARZO	JUNIO	JULIO	AGOSTO	SEPTIEMBRE
TRIBUNAL COLEGIADO	273	273	273	273	273	273	272
TRIBUNAL LABORAL	43	43	43	43	43	43	43
TRIBUNAL UNITARIO	101	101	101	101	101	101	101
TRIBUNAL COLEGIADO DE APELACIÓN							
JUZGADO DE DISTRITO	449	446	449	448	449	448	449
CENTRO NACIONAL DE JUSTICIA	1	1	1	1	1	1	1
TOTAL	867	864	867	866	867	866	866
VARIACIÓN AL PERIODO*	-	-3	3	-1	1	-1	0

NOMBRE	2022		
	OCTUBRE	NOVIEMBRE	DICIEMBRE
TRIBUNAL COLEGIADO	273	271	269
TRIBUNAL LABORAL	100	100	100
TRIBUNAL UNITARIO	101	66	0
TRIBUNAL COLEGIADO DE APELACIÓN		8	39
JUZGADO DE DISTRITO	449	447	449
CENTRO NACIONAL DE JUSTICIA	1	1	1
TOTAL	924	893	858
VARIACIÓN AL PERIODO*	58	-31	35

* La variación al periodo corresponde a 106 Órganos Jurisdiccionales de Nueva Creación (el detalle se encuentra en las páginas 19 y 20).

La variación al periodo corresponde a la conclusión de 115 Órganos Jurisdiccionales (el detalle se encuentra en las páginas 22, 23 y 24).

La variación corresponde al mes inmediato anterior.

Solo se informan los meses que han tenido movimientos de Órganos Jurisdiccionales y han iniciado funciones.

Órganos Jurisdiccionales

CONCLUSIÓN DE ÓRGANOS JURISDICCIONALES 2022

ÓRGANO JURISDICCIONAL	NÚMERO DE ORGANOS	MATERIA	ESTADO	CIUDAD	CIRCUITO	CONCLUSIÓN DE FUNCIONES	ACUERDO PLENO
Juzgado 3, 9 y 12 de Distrito	3	Procesos Penales Federales	CDMX	CDMX	1	15/02/22	AG 3/2022
Juzgado 4o. Distrito	1	Mixto	Tamaulipas	Nuevo Laredo	19	22/06/22	AG 11/2022
Juzgado 6o. Distrito	1	Mixto	Sonora	Nogales	5	23/08/22	AG 13/2022
Tribunal Colegiado	1	Trabajo	CDMX	CDMX	1	30/09/22	AG 18/2022
Juzgado 7 y 14 de Distrito	2	Procesos Penales Federales	CDMX	CDMX	1	31/10/22	AG 23/2022
Tribunal Unitario 1 y 2	2	Mixto	Oaxaca	S.B. Coyotepec	13	15/11/22	AG 25/2022
Tribunal Unitario del 1 al 6	6	Penal	CDMX	CDMX	1	15/11/22	AG 27/2022
Tribunal Unitario del 1 al 4	4	*Civil, Administrativa y Competencia Económica	CDMX	CDMX	1	15/11/2022	AG 28/2022
Tribunal Unitario del 1 al 4	8	Mixto	Estado de México	Toluca	2	15/11/22	AG 31/2022
Tribunal Colegiado 2 y 3	2	Auxiliar	Sinaloa	Culliacán	12	15/11/22	AG 33/2022
Tribunal Unitario 1 y 2	2	Auxiliar	Sinaloa	Culliacán	12	15/11/22	AG 34/2022
Tribunal Unitario del 1 al 3	3	Mixto	Sinaloa	Diversas Ciudades	12	15/11/22	AG 35/2022
Tribunal Unitario	1	Mixto	B.C.S.	La Paz	26	16/11/22	AG 37/2022
Tribunal Unitario del 1 al 6	6	Mixto	Sonora	Hermosillo	5	30/11/22	AG 39/2022
Tribunal Unitario del 1 al 8 y 10	9	Mixto	Baja California	Diversas Ciudades	15	15/11/22	AG 41/2022
Tribunal Unitario 1 y 2	2	Mixto	Puebla	San Andrés Cholula	6	15/11/22	AG 43/2022
Tribunal Unitario del 1 al 4	4	Mixto	Chihuahua	Diversas Ciudades	17	30/11/22	AG 45/2022
Tribunal Unitario	1	Mixto	Durango	Durango	25	30/11/22	AG 47/2022
Tribunal Unitario del 1 al 3	3	Mixto	Coahuila	Diversas Ciudades	8	30/11/22	AG 49/2022
Tribunal Unitario del 1 al 6	6	Mixto	Jalisco	Diversas Ciudades	3	30/11/22	AG 51/2022

Órganos Jurisdiccionales

CONCLUSIÓN DE ÓRGANOS JURISDICCIONALES 2022

ÓRGANO JURISDICCIONAL	NÚMERO DE ÓRGANOS	MATERIA	ESTADO	CIUDAD	CIRCUITO	CONCLUSIÓN DE FUNCIONES	ACUERDO PLENO
Tribunal Unitario del 1 al 3	3	Mixto	Michoacán	Morelia	11	30/11/22	AG 53/2022
Tribunal Unitario del 1 al 4	4	Mixto	Guanajuato	Guanajuato	16	30/11/22	AG 55/2022
Tribunal Unitario 1 y 2	2	Mixto	Morelos	Cuernavaca	18	30/11/22	AG 57/2022
Tribunal Unitario 1 y 2	2	Mixto	Guerrero	Diversas Ciudades	21	30/11/22	AG 59/2022
Tribunal Unitario	1	Auxiliar	Guerrero	Acapulco	21	01/12/22	AG 60/2022
Tribunal Colegiado	1	Auxiliar	Guerrero	Acapulco	21	01/12/22	AG 61/2022
Tribunal Unitario 1 y 2	2	Mixto	Nayarit	Tepic	24	01/12/22	AG 63/2022
Tribunal Unitario	1	Mixto	Colima	Colima	32	30/11/22	AG 65/2022
Tribunal Colegiado	1	Auxiliar	Sinaloa	Culiacán	12	30/11/22	AG 68/2022
Tribunal Colegiado	1	Penal	Sinaloa	Mazatlán	12	30/11/22	AG 70/2022
Tribunal Unitario	1	Mixto	Tlaxcala	Apizaco	28	15/12/22	AG 72/2022
Tribunal Unitario 1 y 2	2	Mixto	Quintana Roo	Cancún	27	15/12/22	AG 74/2022
Tribunal Unitario 1 y 2	4	Penal y Mixto	Nuevo León	Diversas Ciudades	4	15/12/22	AG 76/2022
Tribunal Unitario	1	Mixto	Zacatecas	Zacatecas	23	15/12/22	AG 78/2022
Tribunal Unitario 1 y 2	2	Mixto	Tabasco	Villahermosa	10	15/12/22	AG 80/2022
Tribunal Unitario	1	Mixto	Yucatán	Mérida	14	15/12/22	AG 82/2022
Tribunal Unitario	1	Mixto	Aguascalientes	Aguascalientes	30	15/12/22	AG 84/2022
Tribunal Unitario 1 y 2	2	Mixto	Chiapas	Cintalapa de Figueroa	20	15/12/22	AG 86/2022
Tribunal Unitario	1	Mixto	San Luis Potosí	San Luis Potosí	9	15/12/22	AG 88/2022
Tribunal Unitario	1	Mixto	Querétaro	Querétaro	22	15/12/22	AG 90/2022

Órganos Jurisdiccionales

CONCLUSIÓN DE ÓRGANOS JURISDICCIONALES 2022

ÓRGANO JURISDICCIONAL	NÚMERO DE ORGANOS	MATERIA	ESTADO	CIUDAD	CIRCUITO	CONCLUSIÓN DE FUNCIONES	ACUERDO PLENO
Tribunal Unitario	1	Mixto	Campeche	Campeche	31	15/12/22	AG 92/2022
Tribunal Unitario	1	Mixto	Hidalgo	Pachuca	29	15/12/22	AG 94/2022
Tribunal Unitario	4	Mixto	Veracruz	Diversas Ciudades	7	15/12/22	AG 96/2022
Tribunal Unitario del 1 al 4	7	Mixto	Tamaulipas	Reynosa	19	15/12/22	AG 98/2022
Tribunal Colegiado	1	Auxiliar	Veracruz	Coatzacoalcos	7	15/12/22	AG 100/2022
Total de Órganos	115						

Órganos Jurisdiccionales

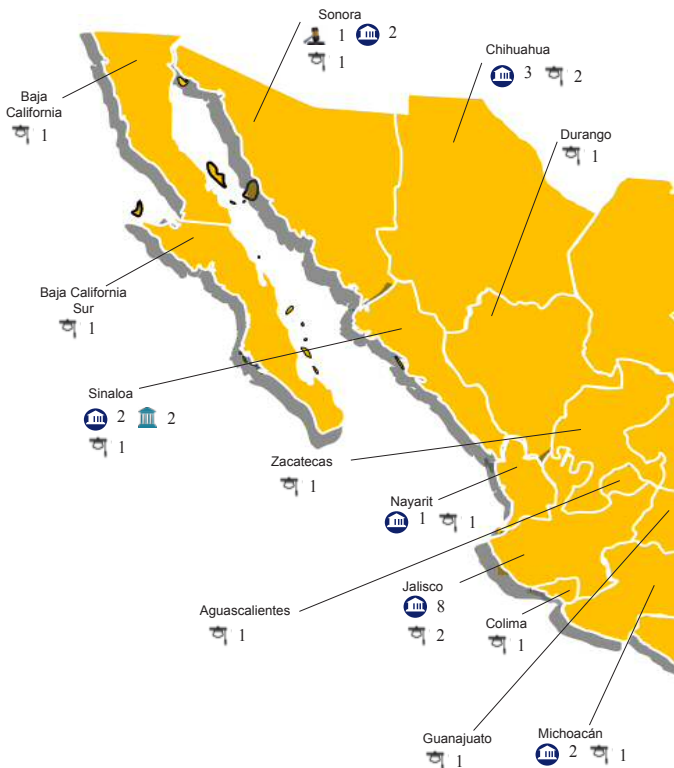
LENGUAS INDÍGENAS	HOMBRES	MUJERES	TOTAL
DEFENSORES BILINGÜES	41	7	48

No.	AGRUPACIÓN LINGÜÍSTICA	VARIANTE LINGÜÍSTICA
MUJERES		
1	CHATINO	CHATINO OCCIDENTAL BAJO
2	HUICHOL	HUICHOL DEL SUR
3	MIXTECO	MIXTECO CENTRAL DE GUERRERO
4	NÁHUATL	NÁHUATL DEL NOROESTE CENTRAL
5	ZAPOTECO	ZAPOTECO DE LA SIERRA SUR, NOROESTE MEDIO
6	CHINANTECO	CHINANTECO PARTE MEDIA
7	TOTONACO	TOTONACO DE LA SIERRA
HOMBRES		
1	CHATINO	CHATINO OCCIDENTAL BAJO
2	CHINANTECO	CHINANTECO DE LA SIERRA
3	CH'OL	CH'OL DEL NOROESTE
4	CORA	CORA FRANCISQUEÑO
5	HUICHOL	HUICHOL DEL NORTE
6	MAYA	MAYA
7	MAYA	MAYA
8	MAYA	MAYA
9	MAZATECO	MAZATECO DEL CENTRO
10	MIXE	MIXE BAJO
11	MIXE	MIXE ALTO DEL NORTE
12	MIXTECO	MIXTECO DE GUERRERO DEL ESTE MEDIO
13	MIXTECO	MIXTECO DE SAN ANTONIO HUITEPEC
14	MIXTECO	MIXTECO DEL NORESTE
15	MIXTECO	MIXTECO DEL NOROESTE CENTRAL ALTO
16	NÁHUATL	NAHUATL DE LA HUASTECA HIDALGUENSE
17	NÁHUATL	NÁHUATL DE LA HUASTECA POTOSINA
18	OTOMÍ	OTOMÍ DEL CENTRO
19	PURÉPECHA	PURÉPECHA
20	TARAHUMARA	TARAHUMARA DEL CENTRO
21	TLAPANECO	TLAPANECO DEL CENTRO
22	TRIQUI	TRIQUI DE LA ALTA
23	TSELTAL	TSELTAL DEL OCCIDENTE
24	TSELTAL / TSOTSIL	TSELTAL DEL OCCIDENTE
25	TSELTAL	TSELTAL DEL OCCIDENTE
26	TSELTAL / TSOTSIL	TSELTAL DEL OCCIDENTE
27	TSELTAL	TSELTAL DEL ORIENTE
28	TSELTAL	TSELTAL DEL NORTE
29	YAQUI	YAQUI
30	ZAPOTECO	ZAPOTECO DE LA PLANICIE COSTERA
31	ZAPOTECO	ZAPOTECO DE LA COSTA NORESTE
32	ZAPOTECO	ZAPOTECO DE VALLES, DEL ESTE CENTRAL
33	ZAPOTECO	ZAPOTECO DE LA PLANICIE COSTERA
34	ZAPOTECO	ZAPOTECO DE LA MONTAÑA DEL ISTMO ALTO
35	ZAPOTECO	ZAPOTECO DE LA PLANICIE COSTERA
36	ZOQUE	ZOQUE DEL NORTE BAJO
37	CH'OL	CH'OL NOROESTE Y SUROESTE
38	TSELTAL / TSOTSIL	TSELTAL DE LOS ALTOS
39	OTOMÍ	OTOMÍ DEL CENTRO
40	OTOMÍ	OTOMÍ DEL CENTRO
41	TOTONACO	TOTONACO CENTRO DEL SUR

48 TOTAL DE DEFENSORES EN LENGUAS INDÍGENAS

Órganos Jurisdiccionales

INSTALACIÓN DE NUEVOS ÓRGANOS JURISDICCIONALES 2022



Total



Tribunal Colegiado

3



Tribunal Laboral

57



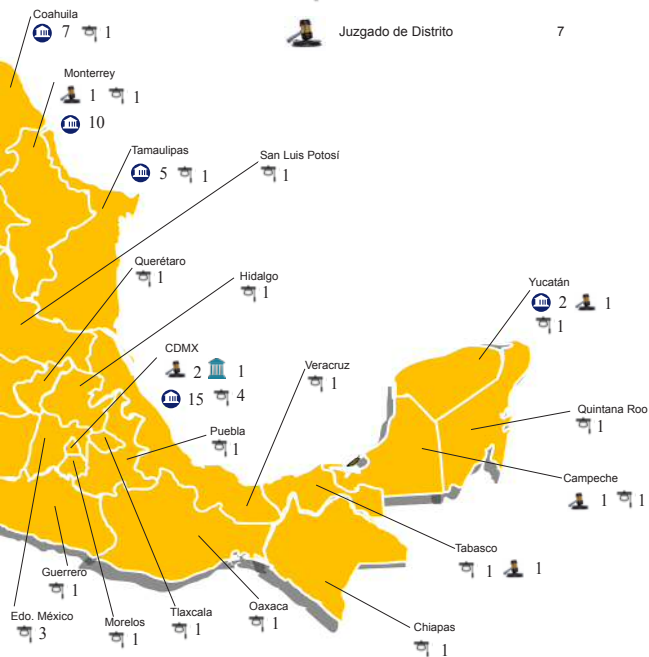
Tribunal de Apelación

39



Juzgado de Distrito

7



PLAZAS AL 31 DE DICIEMBRE

(Número de Plazas)

PLAZAS	Autorizadas	Adscritas	Disponibles	Definitivas	Temporales
SPS	2,012	2,012	0	2,009	3
MM	18,163	18,138	25	17,775	363
Operativas	29,761	29,703	58	29,317	386
GRAN TOTAL	49,936	49,853	83	49,101	752

Fuente: Dirección General de Programación, Presupuesto y Tesorería.

SPS - Servidores Públicos Superiores

MM- Mandos Medios

PLAZAS DEL PODER JUDICIAL DE LA FEDERACIÓN

	Autorizadas	Adscritas	Disponibles
	3,671	3,588	83
	49,936	49,853	83
	1,603	1,573	30
	55,210	55,014	196

Fuente S.C.J.N. Transparencia plazas al mes de septiembre 2022.

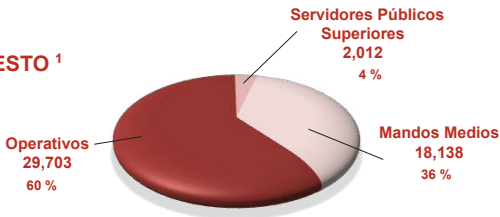
C.J.F. Dirección de Servicios Personales D.G.P.P.T., plazas al mes de diciembre 2022.

T.E.P.J.F. Transparencia plazas al mes de septiembre 2022.

CONCENTRADO ANUAL DE PLAZAS ADSCRITAS AL 31 DE DICIEMBRE DE 2022

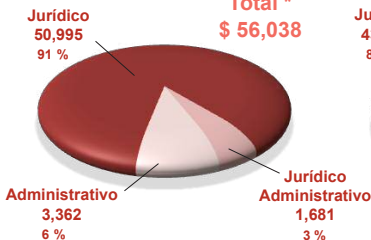
POR PUESTO ¹

Total
49,853



EJERCIDO POR TIPO DE PLAZA ¹

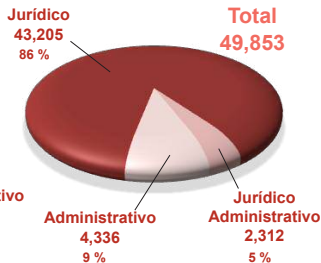
Total *
\$ 56,038



* Capítulo 1000 Servicios Personales
(presupuesto devengado, ejercido y pagado)

POR ÁREA FUNCIONAL ¹

Total
49,853



HOMBRES
24,214



MUJERES
24,521

VACANTES
1,118

POR GÉNERO ²

Total
49,853

NÚMERO DE PLAZAS ADSCRITAS QUE ADMINISTRA EL CONSEJO DE LA JUDICATURA FEDERAL (2017 - 2022)

GRUPOS ORGANIZACIONALES	2017	2018	2019	2020	2021	DICIEMBRE 2022
ÓRGANOS JURISDICCIONALES ^{1/_}	34,431	35,350	35,683	36,233	37,363	37,520
PONENCIAS DE CONSEJEROS	177	182	188	189	187	185
COMISIONES PERMANENTES	54	56	-	-	-	-
CENTROS DE JUSTICIA PENAL	1,264	1,408	1,500	1,592	1,764	2,164
CENTRO NACIONAL DE JUSTICIA ^{2/_}	102	138	154	154	192	192
SECRETARÍAS EJECUTIVAS ^{5/_}	325	323	410	438	447	454
PLENOS DE CIRCUITO	13	13	13	13	13	13
ÓRGANOS AUXILIARES	3,040	3,046	3,090	3,323	3,423	3,277
DIRECCIONES GENERALES ^{3/_}	4,162	4,319	4,186	4,253	4,423	4,464
RUBRO DE VARIOS ^{4/_}	265	335	435	328	285	1,584
GRAN TOTAL	43,833	45,170	45,659	46,523	48,097	49,853*

1/_ Incluye las plazas de las Oficinas de Correspondencia Común.

2/_ Por Acuerdo General 3/2017 del Pleno del Consejo de la Judicatura Federal se crea el Centro Nacional de Justicia Especializado en Control de Técnicas de Investigación, Arraigo e Intervención de Comunicaciones.

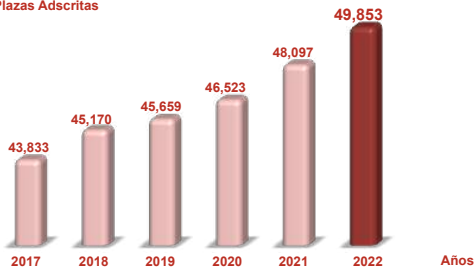
3/_ Incluye las plazas de las Administraciones Regionales y Delegaciones Administrativas.

4/_ Corresponde a las plazas de apoyos a las funciones: Jurídico - Administrativas.

5/_ Por Acuerdo General del Pleno del Consejo de la Judicatura Federal mediante SEPLE./GEN./001/4874/2019 autoriza la adscripción de las Secretarías Técnicas de Comisiones a las Secretarías Ejecutivas correspondientes.

*Cifras al 31 de diciembre 2022 generadas el 11 de enero 2023.

Plazas Adscritas



CIFRAS AL 31 DE DICIEMBRE 2022

PADRÓN DE INFANTES ATENDIDOS EN LOS CENTROS DE DESARROLLO INFANTIL (CENDI)

CENDI	UBICACIÓN	LACTANTES	MATERNALES	PREESCOLARES	TOTAL
Gloria León Orantes	Edificio Sede en San Lázaro, CDMX.	8	25	109	142
Periférico Sur 2321	Edificio Sede en Periférico Sur 2321, CDMX.	10	18	44	72
Rosie Straffon de Téllez	Ciudad Judicial en Zapopan, Jal.	0	21	89	110
GRAN TOTAL		18	64	242	324

PADRÓN DE INFANTES ATENDIDOS EN LA ESTANCIA INFANTIL

CENTRO	UBICACIÓN	EDAD DE 6 - 8	EDAD DE 8 - 9	EDAD DE 9 - 10	TOTAL
Estancia Infantil	Edificio Sede en San Lázaro, CDMX.	20	25	15	60

PADRÓN DE SERVIDORES PÚBLICOS, BENEFICIARIOS DEL APOYO PARA CENDIS Y ESTANCIAS INFANTILES PRIVADAS

ÁMBITO	SERVIDORES PÚBLICOS	INFANTES
Ciudad de México y Zona Metropolitana	91	97
Interior de la República	920	1,024
TOTAL	1,011	1,121

PADRÓN DE HIJOS DE LOS SERVIDORES PÚBLICOS, QUE SON ATENDIDOS EN GUARDERÍAS DEL ISSSTE (EBDI)

	NIÑOS
TOTAL	320

Parámetros para Adjudicación

PARÁMETROS PARA LA ADJUDICACIÓN DE CONTRATOS 2022 ¹

CONCEPTO	ADJUDICACIÓN DIRECTA	INVITACIÓN A CUANDO MENOS TRES CONTRATISTAS O PROVEEDORES	CONCURSO PÚBLICO SUMARIO	LICITACIÓN PÚBLICA
*Obra Pública	Hasta \$1,903,017	Hasta \$4,763,240	Hasta \$11,110,429	Más de \$11,110,429
*Servicios Relacionados con la Obra Pública	Hasta \$843,253	Hasta \$3,828,825	Hasta \$3,828,825	Más de \$3,828,825
Adquisiciones, Arrendamientos y Servicios	Hasta \$1,903,017	Hasta \$2,518,364	Hasta \$8,042,810	Más de \$8,042,810

Nota: Montos sin incluir el impuesto al valor agregado (I.V.A.)

* Considera la partida No. 351-01 "Conservación y Mantenimiento de Inmuebles".

PADRÓN INMOBILIARIO ²

CONCEPTO	NÚMERO
INMUEBLES DEL PROGRAMA DE VIVIENDA PARA MAGISTRADOS DE CIRCUITO Y JUECES DE DISTRITO DEL P.J.F.	345
INMUEBLES PROPIOS	166
INMUEBLES ASIGNADOS AL C.J.F. POR LA S.C.J.N.	2
ASIGNADOS	8
DESTINADOS O ASIGNADOS POR EL INDAABIN	5
COMODATO	13
ARRENDAMIENTO*	163
TOTAL	702

*Para el mes de diciembre se realizaron modificaciones en relación a los contratos de arrendamiento de inmuebles, en el interior de la República, por lo que se refiere a la Ciudad de México y Zona Metropolitana se incluyeron contratos de arrendamiento que no se habían considerado, ya que el criterio que se tenía en Patrimonio Inmobiliario era de mencionar los arrendamientos por inmueble y no por contrato, en virtud de lo anterior, se unificó el criterio de inventario por contrato, situación que ocasionó el aumento de los arrendamientos.

PRONÓSTICO DE INDICADORES MACROECONÓMICOS DICIEMBRE 2022

CONCEPTO	Al cierre 2021	Expectativa al cierre de 2022	Expectativa al cierre de 2023
Inflación*	7.63%	8.09%	4.99%
Cetes 28 días	5.34%	10.46%	9.99%
Tipo de cambio Peso / Dólar promedio anual	20.97	19.88	20.63
Crecimiento del PIB	5.59%	2.90%	0.92%
Crecimiento económico para EUA	5.69%	1.56%	0.44%
Mezcla Mexicana de Crudo	71.29 Dlls	69.71 Dlls	-o-

Fuente: Banco de México. Encuesta sobre las Expectativas de los Especialistas en Economía del Sector Privado: Diciembre 2022.

Fecha de publicación: 16 de diciembre de 2022.

www.bancomexico.com.mx mezcla mexicana (Precio de la Mezcla Mexicana de exportación al 30 de diciembre de 2022.

*Sistema de Información Económica (BANXICO en diciembre refleja un índice anual del INPC de 7.82%).

SALARIO MÍNIMO GENERAL

Pesos Diarios

Área Geográfica	2021	2022
Única	141.70	172.87

Fuente: <http://www.salario-minimo-2022/>

UNIDAD DE MEDIDA Y ACTUALIZACIÓN (UMA) 2021

DIARIO	MENSUAL	ANUAL
\$89.62	\$2,724.45	\$32,693.40

UNIDAD DE MEDIDA Y ACTUALIZACIÓN (UMA) 2022

DIARIO	MENSUAL	ANUAL
\$96.22	\$2,925.09	\$35,101.08

Fuente: <http://www.inegi.org.mx/temas/uma/>



**La presente edición denominada
Síntesis de la Información Relevante
en Materia Administrativa del
Consejo de la Judicatura Federal
fue elaborada el 20 de enero de 2023
en la Dirección General de Programación, Presupuesto y Tesorería**