

Secretaría Ejecutiva de Administración
Dirección General de Programación,
Presupuesto y Tesorería

GF
Consejo de la
Judicatura Federal

SÍNTESIS DE LA
INFORMACIÓN RELEVANTE
EN MATERIA

ADMINISTRATIVA DEL
CONSEJO DE LA
JUDICATURA
FEDERAL

El 16 de abril de 1838 da inicio la guerra de intervención de Francia contra México conocida como Guerra de los Pasteles .

ABRIL, 2022

Pleno

Consejo de la Judicatura Federal

Ministro Arturo Zaldívar Lelo de Larrea

Presidente de la Suprema Corte de Justicia de la Nación
y del Consejo de la Judicatura Federal

Maestra Eva Verónica de Gyvés Zárate

Presidenta de la Comisión de Administración

Maestro Bernardo Bátiz Vázquez

Presidente de la Comisión de Creación de Nuevos Órganos

Magistrado Alejandro Sergio González Bernabé

Presidente de la Comisión de Disciplina

Magistrado Sergio Javier Molina Martínez

Presidente de la Comisión de Adscripción

Contenido

Presupuesto 2-8

- * Anual
- * Al periodo
- * Áreas Funcionales
- * Fideicomiso para el Desarrollo de la Infraestructura que Implementa las Reformas Constitucionales en Materia de Justicia Federal.
- * Calendario de Ministración

Programas Institucionales 9-10

Órganos Jurisdiccionales 11-23

- * Centros de Justicia Penal Federal
- * Órganos Jurisdiccionales
- * Circunscripción Territorial
- * Extensiones Regionales Escuela Federal de Formación Judicial.
- * Tipos de Lenguas Indígenas

Plazas 24-26

Estancias Infantiles 27

Parámetros para la Adjudicación de 28

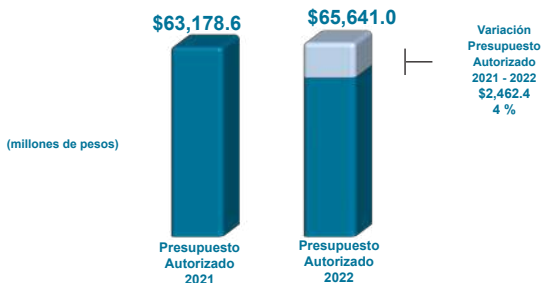
Contratos y Padrón Inmobiliario

Indicadores Económicos 29

AUTORIZACIÓN DEL PRESUPUESTO POR CAPÍTULO DE GASTO 2022

(millones de pesos)

CAPÍTULO DE GASTO	PRESUPUESTO AUTORIZADO 2021	PRESUPUESTO AUTORIZADO 2022
1000 SERVICIOS PERSONALES	54,347.7	57,362.4
2000 MATERIALES Y SUMINISTROS	756.9	836.3
3000 SERVICIOS GENERALES	7,507.4	7,099.6
4000 TRANSFERENCIAS, ASIGNACIONES, SUBSIDIOS Y OTRAS AYUDAS	99.9	89.7
5000 BIENES MUEBLES, INMUEBLES E INTANGIBLES	297.9	192.0
6000 INVERSIÓN PÚBLICA	168.8	61.0
TOTAL	63,178.6	65,641.0

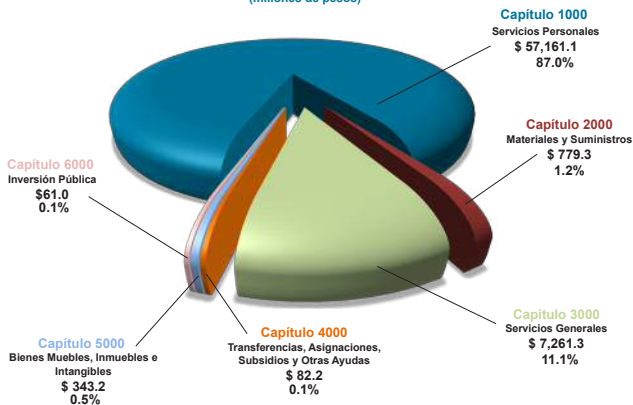


DISTRIBUCIÓN DEL PRESUPUESTO POR CAPÍTULO DE GASTO 2022

(millones de pesos)

CAPÍTULO DE GASTO	PRESUPUESTO ORIGINAL	AMPLIACIONES	REDUCCIONES	MODIFICADO ABRIL
1000 SERVICIOS PERSONALES	57,362.4	7,638.7	7,840.0	57,161.1
2000 MATERIALES Y SUMINISTROS	836.3	397.5	454.5	779.3
3000 SERVICIOS GENERALES	7,099.6	3,396.4	3,234.7	7,261.3
4000 TRANSFERENCIAS, ASIGNACIONES, SUBSIDIOS Y OTRAS AYUDAS	89.7	73.3	80.8	82.2
5000 BIENES MUEBLES, INMUEBLES E INTANGIBLES	192.0	356.5	205.3	343.2
6000 INVERSIÓN PÚBLICA	61.0	165.8	165.8	61.0
TOTAL	65,641.0	12,028.2	11,981.1	65,688.1

\$ 65,688.1
Modificado Abril
(millones de pesos)



Presupuesto

SITUACIÓN DEL PRESUPUESTO ANUAL AL 30 DE ABRIL 2022 POR CAPÍTULO DE GASTO

(millones de pesos)

CAPÍTULO DE GASTO	PRESUPUESTO MODIFICADO	PRESUPUESTO AFECTADO ¹	PRESUPUESTO POR EJERCER
1000 SERVICIOS PERSONALES	57,161.1	53,617.3	3,543.8
2000 MATERIALES Y SUMINISTROS	779.3	627.4	151.9
3000 SERVICIOS GENERALES	7,261.3	6,634.5	626.8
4000 TRANSFERENCIAS, ASIGNACIONES, SUBSIDIOS Y OTRAS AYUDAS	82.2	18.1	64.1
5000 BIENES MUEBLES, INMUEBLES E INTANGIBLES	343.2	341.6	1.6
6000 INVERSIÓN PÚBLICA	61.0	0.0	61.0
TOTAL	65,688.1	61,238.9	4,449.2

1 Considera la sumatoria del presupuesto: Certificado, Comprometido, Devengado, Ejercido y Pagado.

\$ 65,688.1

Presupuesto Modificado

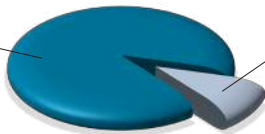
(millones de pesos)

Presupuesto

Afectado

\$61,238.9

93.2 %



Presupuesto

por

Ejercer

\$4,449.2

6.8%

CUMPLIMIENTO DEL PRESUPUESTO AL MES DE ABRIL POR CAPÍTULO DE GASTO

(millones de pesos)

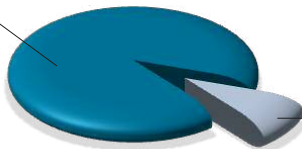
CAPÍTULO DE GASTO	PRESUPUESTO MODIFICADO	PRESUPUESTO AFECTADO ¹	PRESUPUESTO POR EJERCER
1000 SERVICIOS PERSONALES	18,566.8	18,490.8	76.0
2000 MATERIALES Y SUMINISTROS	289.2	224.2	65.0
3000 SERVICIOS GENERALES	2,373.7	2,304.7	69.0
4000 TRANSFERENCIAS, ASIGNACIONES, SUBSIDIOS Y OTRAS AYUDAS	17.4	3.7	13.7
5000 BIENES MUEBLES, INMUEBLES E INTANGIBLES	36.8	35.3	1.5
6000 INVERSIÓN PÚBLICA	0.0	0.0	0.0
TOTAL	21,283.9	21,058.7	225.2

¹ Considera la sumatoria del presupuesto: Certificado, Comprometido, Devengado, Ejercido y Pagado.

\$ 21,283.9

Presupuesto Modificado
(millones de pesos)

**Presupuesto
Afectado**
\$ 21,058.7
98.9 %



**Presupuesto
por
Ejercer**
\$ 225.2
1.1 %

Presupuesto

ÁREAS FUNCIONALES ANUALES AL 30 DE ABRIL DE 2022

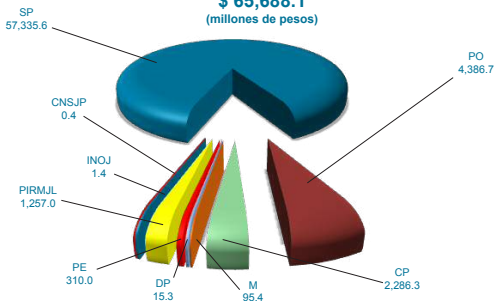
(millones de pesos)

CONCEPTO	PRESUPUESTO MODIFICADO	PRESUPUESTO AFECTADO ¹	PRESUPUESTO POR EJERCER
SERVICIOS PERSONALES (SP)	57,335.6	54,830.8	2,504.8
PRESUPUESTO DE OPERACIÓN (PO)	4,386.7	3,939.2	447.5
COMPROMISOS PLURIANUALES (CP)	2,286.3	2,283.9	2.4
MANTENIMIENTOS (M)	95.4	43.4	52.0
DISPONIBILIDAD PRESUPUESTAL (DP)	15.3	0.0	15.3
PROYECTOS ESTRATÉGICOS (PE)	310.0	36.8	273.2
JUSTICIA LABORAL (PIRMJL)	1,257.0	103.1	1,153.9
NUEVOS ÓRGANOS (INOJ)	1.4	1.3	0.1
JUSTICIA PENAL (CNSJP)	0.4	0.4	0.0
TOTAL	65,688.1	61,238.9	4,449.2

¹ Considera la sumatoria del presupuesto: Certificado, Comprometido, Devengado, Ejercido y Pagado.
Nota: Las sumas parciales pueden no coincidir derivado del redondeo.

Presupuesto Modificado Por Área Funcional

\$ 65,688.1
(millones de pesos)



**FIDEICOMISO PARA EL DESARROLLO DE LA INFRAESTRUCTURA QUE IMPLEMENTA
LAS REFORMAS CONSTITUCIONALES EN MATERIA DE JUSTICIA FEDERAL
AL 30 DE ABRIL DE 2022**

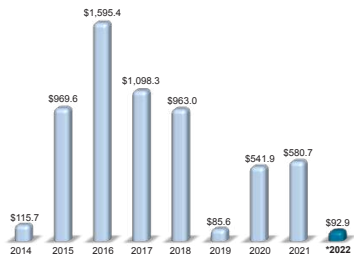
INTEGRACIÓN	PRESUPUESTO MODIFICADO	PRESUPUESTO AFECTADO	SALDO
SALDO INICIAL 2013	314.1		314.1
TRANSFERENCIA DE RECURSOS FISCALES 2014, AL FIDEICOMISO	1,538.3		1,852.4
TRANSFERENCIA DE RECURSOS FISCALES 2015, AL FIDEICOMISO	759.2		2,611.6
TRANSFERENCIA DE RECURSOS FISCALES 2016, AL FIDEICOMISO	3,579.6		6,191.2
TRANSFERENCIA DE RECURSOS FISCALES 2017, AL FIDEICOMISO	1,495.3		7,686.5
TRANSFERENCIA DE RECURSOS FISCALES 2021 AL FIDEICOMISO	970.0		8,656.5
PRODUCTOS FINANCIEROS DEL MES DE DICIEMBRE 2013 A MARZO 2022	1,670.2		10,326.7
PAGOS EFECTUADOS EN 2014 DE PROYECTOS AUTORIZADOS INTANGIBLES		115.7	10,211.0
PAGOS EFECTUADOS EN 2015 DE PROYECTOS AUTORIZADOS		969.6	9,241.4
PAGOS EFECTUADOS EN 2016 DE PROYECTOS AUTORIZADOS		1,595.4	7,646.0
PAGOS EFECTUADOS EN 2017 DE PROYECTOS AUTORIZADOS		1,098.3	6,547.7
PAGOS EFECTUADOS EN 2018 DE PROYECTOS AUTORIZADOS		963.0	5,584.7
PAGOS EFECTUADOS EN 2019 DE PROYECTOS AUTORIZADOS		85.6	5,499.1
PAGOS EFECTUADOS EN 2020 DE PROYECTOS AUTORIZADOS		541.9	4,957.2
PAGOS EFECTUADOS EN 2021 DE PROYECTOS AUTORIZADOS		580.7	4,376.5
PAGOS EFECTUADOS EN 2022 DE PROYECTOS AUTORIZADOS		92.9	4,283.6
PRESUPUESTO EN PROCESO Y TRAMITE DE PAGO 2022*		605.5	3,678.1
TOTAL	10,326.7	6,648.6	3,678.1

* Correspondiente al presupuesto certificado, comprometido y ejercido.

**Presupuesto
Afectado**

\$ 6,648.6

(millones de pesos)



*Incluye presupuesto pagado

Presupuesto

CALENDARIO DE MINISTRACIÓN 2022

(pesos)

1ra. Qna.	IMPORTE	2da. Qna.	IMPORTE	TOTAL
04-ene	2,984,784,057.00	20-ene	2,475,005,765.00	5,459,789,822.00
03-feb	2,980,417,436.50	22-feb	2,326,409,358.50	5,306,826,795.00
03-mar	3,058,517,094.00	22-mar	2,327,250,399.00	5,385,767,493.00
05-abr	2,859,164,187.50	19-abr	2,225,234,944.50	5,084,399,132.00
03-may	2,990,238,937.00	19-may	2,302,143,073.00	5,292,382,010.00
02-jun	2,985,953,919.50	20-jun	2,302,374,242.50	5,288,328,162.00
05-jul	5,297,639,190.00			5,297,639,190.00
03-ago	3,030,099,774.00	18-ago	2,356,473,231.00	5,386,573,005.00
05-sep	3,028,317,005.00	20-sep	2,357,186,962.00	5,385,503,967.00
04-oct	3,251,245,207.00	19-oct	2,560,545,897.00	5,811,791,104.00
03-nov	3,228,000,491.50	22-nov	2,376,996,964.50	5,604,997,456.00
05-dic	6,336,981,441.00			6,336,981,441.00
TOTAL				65,640,979,577.00

DISTRIBUCIÓN MENSUAL

(millones de pesos)



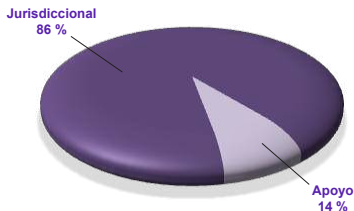
INVERSIÓN DE LOS RECURSOS PRESUPUESTALES AL 30 DE ABRIL DE 2022

RENDIMIENTO

MES	INVERSIÓN PROMEDIO	INTERESES	TASA PROMEDIO
Enero	3,114,028,644.28	12,885,348.93	5.50%
Febrero	5,091,068,936.00	23,173,053.79	5.74%
Marzo	7,104,276,287.11	37,061,530.67	6.05%
Abril	7,348,013,654.19	37,151,319.62	6.52%
Total	5,664,346,880.40	110,271,253.01	5.95%

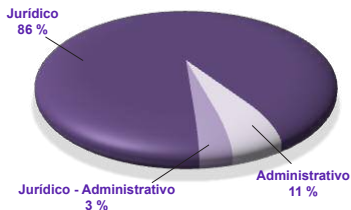
Nueva Estructura Programática NEP

DISTRIBUCIÓN DEL GASTO PAGADO AL 30 DE ABRIL DE 2022



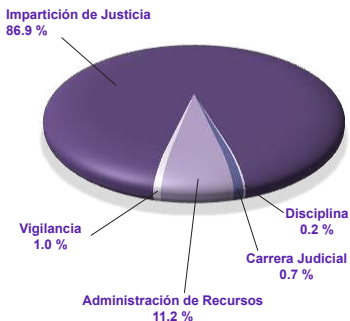
POR FUNCIÓN (MDP)

FUNCIÓN	PAGADO
JURISDICCIONAL	14,032
APOYO	2,281
TOTAL	16,313



POR SUBFUNCIÓN (MDP)

SUBFUNCIÓN	PAGADO
JURÍDICO	14,029
JURÍDICO-ADMINISTRATIVO	426
ADMINISTRATIVO	1,858
TOTAL	16,313



POR PROGRAMA (MDP)

PROGRAMA	PAGADO
IMPARTICIÓN DE JUSTICIA	14,171
CARRERA JUDICIAL	119
VIGILANCIA	157
DISCIPLINA	36
ADMINISTRACIÓN DE RECURSOS	1,830
TOTAL	16,313

Nueva Estructura Programática NEP

ESTRUCTURA POR SUBPROGRAMAS

PROGRAMA / SUBPROGRAMA	(MDP) PAGADO
COORDINACIÓN EN LA POLÍTICA JUDICIAL	184
ATENCIÓN DE JUICIOS	13,125
DEFENSORÍA PÚBLICA	845
CONCURSOS MERCANTILES	17
IMPARTICIÓN DE JUSTICIA	14,171
DESARROLLO DE LA FUNCIÓN JUDICIAL	119
CARRERA JUDICIAL	119
REVISIÓN DEL FUNCIONAMIENTO DE ÓRGANOS JURISDICCIONALES	59
FUNCIONAMIENTO DE ÁREAS ADMINISTRATIVAS	86
VIGILANCIA, INFORMACIÓN Y EVALUACIÓN DEL CONSEJO	12
VIGILANCIA	157
SEGUIMIENTO DE QUEJAS, DENUNCIAS Y QUERELLAS	36
DISCIPLINA	36
DIRECCIÓN Y CONTROL	73
ADMINISTRACIÓN DE RECURSOS HUMANOS	232
ADMINISTRACIÓN DE RECURSOS MATERIALES Y SERVICIOS GENERALES	252
ADMINISTRACIÓN Y CONSERVACIÓN DE INMUEBLES	57
ADMINISTRACIÓN DE RECURSOS FINANCIEROS	45
ADMINISTRACIÓN REGIONAL	642
ADMINISTRACIÓN DE TECNOLOGÍAS DE INFORMACIÓN	308
PROTECCIÓN, PRESTACIONES Y SERVICIOS A LOS SERVIDORES PÚBLICOS DEL PJF	221
ADMINISTRACIÓN DE RECURSOS	1,830
TOTAL	16,313

Órganos Jurisdiccionales

MOVIMIENTO ESTADÍSTICO DEL TOTAL DE ASUNTOS ¹ AL 30 DE ABRIL DE 2022

NOMBRE	EXIST. ANT.	INGRESOS	CARGA DE TRABAJO	EGRESOS	PEND. DE RESOLVER
TRIBUNAL COLEGIADO	181,344	38,919	220,263	31,370	188,893
TRIBUNAL UNITARIO	2,756	2,098	4,854	1,960	2,894
JUZGADO DE DISTRITO	182,011	61,604	243,615	61,901	181,714
TOTAL	366,111	102,621	468,732	95,231	373,501

Nota: Reportes estadísticos mensuales, información recabada el 13 de mayo de 2022, misma que puede variar de acuerdo con la captura y modificaciones que realiza el personal de los órganos jurisdiccionales.

JUECES Y MAGISTRADOS AL 30 DE ABRIL DE 2022 ²

NOMBRE	NÚMERO ²	SUELDO TABULAR NETO MENSUAL 2022
JUEZ DE DISTRITO	703	\$137,736
MAGISTRADO DE CIRCUITO	920	\$151,056
GRAN TOTAL	1,623	

Nota: Incluye plazas vacantes.

COSTO ANUAL POR ÓRGANO JURISDICCIONAL 2022 ²

NOMBRE	COSTO DE OPERACIÓN	COSTO DE INSTALACIÓN	TOTAL
TRIBUNAL COLEGIADO	103,695,412	17,594,625	121,290,037
TRIBUNAL UNITARIO	61,885,168	10,078,683	71,963,851
JUZGADO DE DISTRITO	64,998,758	12,019,346	77,018,104

Nota: Costo Promedio Órganos Jurisdiccionales Anteproyecto de Presupuesto de Egresos 2022.

NÚMERO DE ÓRGANOS JURISDICCIONALES AL 30 DE ABRIL DE 2022 ²

NOMBRE	ORDINARIOS	AUXILIARES	TOTAL
TRIBUNAL COLEGIADO	254	19	273
TRIBUNAL UNITARIO	98	3	101
TRIBUNAL LABORAL	43		43
JUZGADO DE DISTRITO	429	20	449
CENTRO NACIONAL DE JUSTICIA	1		1
CENTROS DE JUSTICIA PENAL	41		41
TOTAL	866	42	908

Órganos Jurisdiccionales

CIRCUNSCRIPCIÓN TERRITORIAL DE LOS TREINTA Y DOS CIRCUITOS EN LOS QUE SE DIVIDE EL TERRITORIO DE LA REPÚBLICA



El Octavo Circuito tiene su circunscripción territorial en el Estado de Coahuila, abarca 9 municipios del Estado de Durango.

El Décimo Circuito tiene su circunscripción territorial en el Estado de Tabasco, abarca 25 municipios del Estado de Veracruz.

El Décimo Quinto Circuito tiene su circunscripción territorial en el Estado de Baja California, abarca 1 municipio del Estado de Sonora.

El 5 de abril de 2019 concluyen funciones la Oficina de enlace y notificaciones del PJF, así como la Sala Remota en la Isla María Madre del Centro de Justicia Penal Federal en Nayarit. con el SEPLE./CNO./002/1817/2019.



CENTROS DE JUSTICIA PENAL FEDERAL

ENTIDAD	CIUDAD	CENTROS DE JUSTICIA
Ciudad de México	Reclusorios Norte, Sur y Oriente	3
Estado de México	Nezahualcóyotl y El Altiplano	2
Jalisco	Puente Grande	1
Nuevo León	Cadereyta	1
Sonora	Hermosillo	1
Puebla	San Andrés Cholula	1
Veracruz	Xalapa, Coatzacoalcos	2
Coahuila	Torreón	1
San Luis Potosí	San Luis Potosí	1
Tabasco	Villahermosa	1
Michoacán	Morelia	1
Sinaloa	Culiacán	1
Oaxaca	San Bartolo Coyotepec	1
Yucatán	Mérida	1
Baja California	Mexicali, Tijuana, Ensenada	3
Guanajuato	Guanajuato	1
Chihuahua	Chihuahua, Ciudad Juárez	2
Morelos	Cuernavaca	1
Tamaulipas	Reynosa, Ciudad Victoria	2
Chiapas	Cintalapa y Tapachula	2
Guerrero	Acapulco	1
Querétaro	Querétaro	1
Zacatecas	Zacatecas	1
Nayarit	Tepic	1
Durango	Durango	1
Baja California Sur	La Paz	1
Quintana Roo	Cancún	1
Tlaxcala	Apizaco	1
Hidalgo	Pachuca	1
Aguascalientes	Aguascalientes	1
Campeche	Campeche	1
Colima	Colima	1
TOTAL		41

CREACIÓN DE CENTROS DE JUSTICIA PENAL FEDERAL

2014	2015	2016	2017	2018	2019	TOTAL
2	13	22	2	3	-1	41

NÚMERO DE ÓRGANOS JURISDICCIONALES POR CIRCUITO AL 30 DE ABRIL DE 2022

CIRCUITOS	TOTAL	T.C.	T.L.	T.U.	J.D.	AUX.	CNJ	J.M.F.	J.E.P.	J.J.M.	J.C.E.
1° Ciudad de México	164	68	1	10	69	4	1	2	6	0	3
2° Estado de México	57	16	2	8	30	0	0	1	0	0	0
3° Jalisco	62	23	0	6	33	0	0	0	0	0	0
4° Nuevo León	30	13	0	4	13	0	0	0	0	0	0
5° Sonora	25	6	0	6	13	0	0	0	0	0	0
6° Puebla	36	11	4	2	16	3	0	0	0	0	0
7° Veracruz	41	8	7	4	17	3	0	2	0	0	0
8° Coahuila	30	7	0	3	12	7	0	1	0	0	0
9° San Luis Potosí	15	4	1	1	8	0	0	1	0	0	0
10° Tabasco	26	7	3	2	12	1	0	1	0	0	0
11° Michoacán	19	6	0	3	9	1	0	0	0	0	0
12° Sinaloa	30	5	0	3	10	11	0	1	0	0	0
13° Oaxaca	20	4	2	2	11	0	0	1	0	0	0
14° Yucatán	11	3	0	1	5	1	0	1	0	0	0
15° Baja California	39	8	2	9	19	0	0	1	0	0	0
16° Guanajuato	29	9	3	4	12	1	0	0	0	0	0
17° Chihuahua	23	7	0	4	12	0	0	0	0	0	0
18° Morelos	20	6	2	2	10	0	0	0	0	0	0
19° Tamaulipas	28	6	0	7	15	0	0	0	0	0	0
20° Chiapas	21	4	1	2	13	0	0	1	0	0	0
21° Guerrero	24	5	1	2	10	5	0	1	0	0	0
22° Querétaro	17	5	2	1	9	0	0	0	0	0	0
23° Zacatecas	11	2	1	1	3	4	0	0	0	0	0
24° Nayarit	12	2	0	2	8	0	0	0	0	0	0
25° Durango	9	4	1	1	3	0	0	0	0	0	0
26° Baja California Sur	7	1	1	1	3	1	0	0	0	0	0
27° Quintana Roo	16	3	1	2	10	0	0	0	0	0	0
28° Tlaxcala	10	2	3	1	3	0	0	1	0	0	0
29° Hidalgo	9	3	1	1	4	0	0	0	0	0	0
30° Aguascalientes	13	4	1	1	7	0	0	0	0	0	0
31° Campeche	7	1	2	1	3	0	0	0	0	0	0
32° Colima	6	1	1	1	3	0	0	0	0	0	0
TOTAL	867	254	43	98	405	42	1	15	6	0	3

TIPO DE ÓRGANO

T.C.	TRIBUNAL COLEGIADO	T.U.	TRIBUNAL UNITARIO	J.D.	JUZGADO DE DISTRITO
AUX.	AUXILIARES	C.N.J.	CENTRO NACIONAL DE JUSTICIA	J.E.P.	JUZGADO ESP. EJECUCIÓN PENAS
J.J.M.	JUZGADO JUICIOS MERCANTILES	J.C.E.	JUZGADO ADMVA. COMP. ECONÓMICA, RADIO Y T.		
J.M.F.	JUZGADO MERCANTIL FEDERAL	T.L.	TRIBUNAL LABORAL		

Órganos Jurisdiccionales

VARIACIÓN DE LOS ÓRGANOS JURISDICCIONALES EN EL PERÍODO COMPRENDIDO DE 2017 A 2022

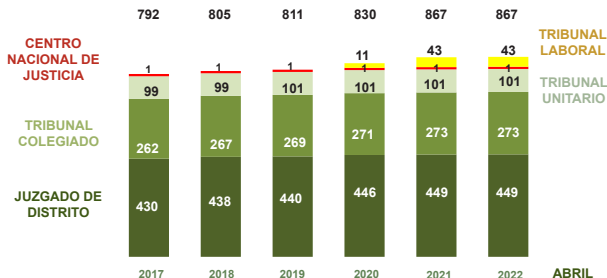
NOMBRE	2017	2018	2019	2020	2021	ACUMULADO 2022 ABRIL
TRIBUNAL COLEGIADO	262	267	269	271	273	273
TRIBUNAL LABORAL				11	43	43
TRIBUNAL UNITARIO	99	99	101	101	101	101
JUZGADO DE DISTRITO	430	438	440	446	449	449
CENTRO NACIONAL DE JUSTICIA	1	1	1	1	1	1
TOTAL	792	805	811	830	867	867
VARIACIÓN NETA*	12	13	6	19	37	0

- * La variación neta corresponde a la creación de dos Juzgados de Distrito en Materia de Concursos Mercantiles en la CDMX.
 A la conclusión de tres Juzgados de Distrito en Materia de Procesos Penales Federales de los Reclusorios Norte, Sur y Oriente de la CDMX.
 A la creación de un Juzgado de Distrito Mixto en Cd. del Carmen, Campeche

NOMBRE	2022			
	ENERO	FEBRERO	MARZO	ABRIL
TRIBUNAL COLEGIADO	273	273	273	273
TRIBUNAL LABORAL	43	43	43	43
TRIBUNAL UNITARIO	101	101	101	101
JUZGADO DE DISTRITO	449	446	449	449
CENTRO NACIONAL DE JUSTICIA	1	1	1	1
TOTAL	867	864	867	867
VARIACIÓN*	-	-3	3	0

- * La variación neta corresponde a la creación de dos Juzgados de Distrito en Materia de Concursos Mercantiles en la CDMX.
 A la conclusión de tres Juzgados de Distrito en Materia de Procesos Penales Federales de los Reclusorios Norte, Sur y Oriente de la CDMX.
 A la creación de un Juzgado de Distrito Mixto en Cd. del Carmen, Campeche

TOTAL DE ÓRGANOS JURISDICCIONALES 2017 A 2022



Órganos Jurisdiccionales

CRECIMIENTO DE ÓRGANOS 2022

TOTAL 2021	CREACIÓN	TRANSFORMACIÓN	CONCLUSIÓN	TOTAL 2022
867	3		3	867

ÓRGANOS JURISDICCIONALES 2022

ÓRGANO JURISDICCIONAL	NÚMERO DE ÓRGANOS	MATERIA	ESTADO	CIUDAD	CIRCUITO	INICIO DE FUNCIONES	ACUERDO PLENO
Juzgado de Distrito	1	Concursos Mercantiles	CDMX	CDMX	1	07/03/2022	AG 4/2022
Juzgado de Distrito	1	Concursos Mercantiles	CDMX	CDMX	1	07/03/2022	AG 4/2022
Juzgado de Distrito	1	Mixto	Campeche	Cd. del Carmen	1	16/03/2022	SEPLE/ CON/009/2386/2021
Total de Órganos	3						



Órganos Jurisdiccionales

CONCLUSIÓN DE ÓRGANOS JURISDICCIONALES 2022

ÓRGANO JURISDICCIONAL	MATERIA	CIUDAD	ESTADO	CIRCUITO	CONCLUSIÓN DE FUNCIONES	ACUERDO PLENO
Juzgado 3o. Distrito	Procesos Penales Federales	CDMX	CDMX	1o.	15/02/2022	AG 3/2022
Juzgado 9o. Distrito	Procesos Penales Federales	CDMX	CDMX	1o.	15/02/2022	AG 3/2022
Juzgado 12o. Distrito	Procesos Penales Federales	CDMX	CDMX	1o.	15/02/2022	AG 3/2022

Órganos Jurisdiccionales

INTEGRACIÓN DE ÓRGANOS JURISDICCIONALES

TIPO DE ÓRGANO	MATERIA	NÚMERO
 Tribunal Colegiado	Administrativa	48
	Administrativa Esp. Comp. Eco. Rad. T.	2
	Administrativa y Civil	6
	Administrativa y de Trabajo	5
	Civil	42
	Civil y Administrativa	5
	Civil y de Trabajo	13
	Mixto	37
	Mixto Auxiliar	19
	Penal	31
	Penal y Administrativa	15
	Penal y Civil	2
	Penal y de Trabajo	5
	Trabajo	43
TOTAL	273	
 Tribunal Laboral	Asuntos Individuales	42
	Asuntos Colectivos	1
	TOTAL	43
 Tribunal Unitario	Civil, Admva. Esp. Comp. Eco. Rad. T.	4
	Mixto	86
	Mixto Auxiliar	3
	Penal	8
	TOTAL	101
 Juzgado de Distrito	Administrativa	20
	Administrativa Esp. Comp. Eco. Rad. T.	3
	Administrativa, Civil y de Trabajo	19
	Amparo Civil, Administrativo y de Trabajo y de Juicios Federales	12
	Amparo en Materia Penal	33
	Amparo y Juicios Civiles Federales	8
	Amparo y Juicios Federales	23
	Civil	14
	Civil y de Trabajo	5
	Especializado en Ejecución de Penas	6
	Extinción de Dominio	6
	Mercantil Federal	16
	Mercantil, Esp. Juicios Cuantía Menor	4
	Mixto	218
	Mixto Auxiliar	20
	Penal	6
	Procesos Penales Federales	21
	Procesos Penales Federales y de Amparo	2
	Procesos Penales Federales y de Amparo en Materia Penal	4
Trabajo	9	
TOTAL	449	
Centro Nacional de Justicia	MATERIA	NÚMERO
	TOTAL	1

Órganos Jurisdiccionales

INSTALACIÓN DE NUEVOS DE ÓRGANOS JURISDICCIONALES 2022



● Órganos Jurisdiccionales

Total



Tribunal Colegiado



Tribunal Laboral

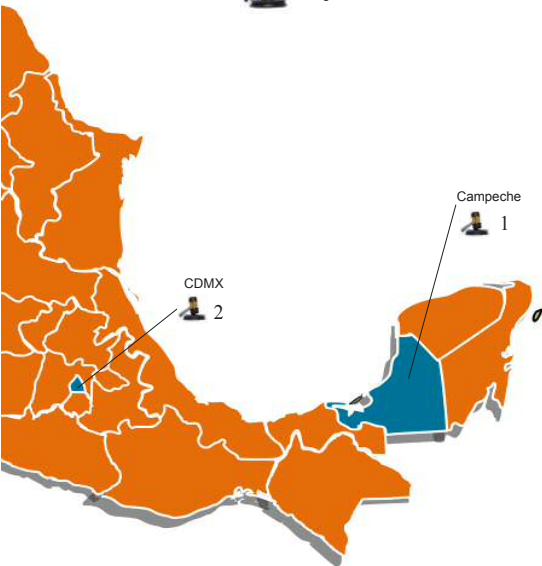


Tribunal Unitario



Juzgado de Distrito

3



CONCEPTO	EXTENSIÓN	AULA	TOTAL
EXTENSIONES REGIONALES	42	23	65

EXTENSIONES REGIONALES

No.	ESTADO / CIUDAD
1	ACAPULCO
2	AGUASCALIENTES
3	CANCÚN
4	CHIAPAS
5	CHIHUAHUA
6	CHILPANCINGO
7	CIUDAD JUÁREZ
8	CIUDAD VICTORIA
9	CULIACÁN
10	DURANGO
11	GUANAJUATO
12	JALISCO
13	LA PAZ
14	MAZATLÁN
15	MEXICALI
16	MORELIA
17	MORELOS
18	NAUCALPAN
19	NAYARIT
20	NEZAHUALCÓYOTL
21	NUEVO LAREDO
22	NUEVO LEÓN

No.	ESTADO / CIUDAD
23	OAXACA
24	PACHUCA
25	PUEBLA
26	PUENTE GRANDE
27	QUERÉTARO
28	REYNOSA
29	SALTILLO
30	SAN LUIS POTOSÍ
31	SONORA
32	TABASCO
33	TIJUANA
34	TLAXCALA
35	TOLUCA
36	TORREÓN
37	URUAPAN
38	VERACRUZ
39	XALAPA
40	YUCATÁN
41	ZACATECAS
42	MATAMOROS

AULAS REGIONALES

No.	ESTADO / CIUDAD
1	CAMPECHE
2	CELAYA
3	CHETUMAL
4	CINTALAPA DE FIGUEROA
5	CIUDAD OBREGÓN
6	CIUDAD VALLES
7	COATZACOALCOS
8	COLIMA
9	ENSENADA
10	IGUALA
11	LEÓN
12	LOS MOCHIS
13	NOGALES

No.	ESTADO / CIUDAD
14	POZA RICA
15	TAMPICO
16	TAPACHULA
17	TUXPAN
18	VILLA ALDAMA
19	LAS FLORES
20	PRISMA
21	REVOLUCIÓN
22	SEDE CENTRAL
23	S.C.J.N.

LENGUAS INDIGENAS	HOMBRES	MUJERES	TOTAL
DEFENSORES BILINGÜES	38	7	45

No.	AGRUPACIÓN LINGÜÍSTICA	VARIANTE LINGÜISTA
MUJERES		
1	CHATINO	CHATINO OCCIDENTAL BAJO
2	HUICHOL	HUICHOL DEL SUR
3	MIXTECO	MIXTECO CENTRAL DE GUERRERO
4	NÁHUATL	NÁHUATL DEL NOROESTE CENTRAL
5	ZAPOTECO	ZAPOTECO DE LA SIERRA SUR, NOROESTE MEDIO
6	CHINANTECO	CHINANTECO PARTE MEDIA
7	TSELTAL, TSOTSIL	TSELTAL REGIÓN ALTOS, TSOTSIL ALTOS
HOMBRES		
1	CHATINO	CHATINO OCCIDENTAL BAJO
2	CHINANTECO	CHINANTECO DE LA SIERRA
3	CH'OL	CH'OL DEL NOROESTE
4	CORA	CORA FRANCISQUEÑO
5	HUICHOL	HUICHOL DEL NORTE
6	MAYA	MAYA
7	MAYA	MAYA
8	MAYA	MAYA
9	MAZATECO	MAZATECO DEL CENTRO
10	MIXE	MIXE BAJO
11	MIXE	MIXE ALTO DEL NORTE
12	MIXTECO	MIXTECO DE GUERRERO DEL ESTE MEDIO
13	MIXTECO	MIXTECO DE SAN ANTONIO HUITEPEC
14	MIXTECO	MIXTECO DEL NORESTE
15	MIXTECO	MIXTECO DEL NOROESTE CENTRAL ALTO
16	NÁHUATL	NAHUATL DE LA HUASTECA HIDALGUENSE
17	NÁHUATL	NÁHUATL DE LA HUASTECA POTOSINA
18	OTOMÍ	OTOMÍ DEL CENTRO
19	PURÉPECHA	PURÉPECHA
20	TARAHUMARA	TARAHUMARA DEL CENTRO
21	TLAPANECO	TLAPANECO DEL CENTRO
22	TRIQUI	TRIQUI DE LA ALTA
23	TSELTAL	TSELTAL DEL OCCIDENTE
24	TSELTAL	TSELTAL DEL OCCIDENTE
25	TSELTAL	TSELTAL DEL OCCIDENTE
26	TSELTAL	TSELTAL DEL OCCIDENTE
27	TSELTAL	TSELTAL DEL ORIENTE
28	TSELTAL	TSELTAL DEL NORTE
29	YAQUI	YAQUI
30	ZAPOTECO	ZAPOTECO DE LA PLANICIE COSTERA
31	ZAPOTECO	ZAPOTECO DE LA COSTA NORESTE
32	ZAPOTECO	ZAPOTECO DE VALLES, DEL ESTE CENTRAL
33	ZAPOTECO	ZAPOTECO DE LA PLANICIE COSTERA
34	ZAPOTECO	ZAPOTECO DE LA MONTAÑA DEL ISTMO ALTO
35	ZAPOTECO	ZAPOTECO DE LA PLANICIE COSTERA
36	ZOQUE	ZOQUE DEL NORTE BAJO
37	TSOTSIL	TSOTSIL REGIÓN ALTOS
38	CH'OL	CH'OL NOROESTE Y SUROESTE
45 TOTAL DE DEFENSORES EN LENGUAS INDIGENAS		

PLAZAS AL 30 DE ABRIL

(Número de Plazas)




PLAZAS	Autorizadas	Adscritas	Disponibles	Definitivas	Temporales
SPS	1,940	1,940	0	1,936	4
MM	17,541	17,501	40	17,259	242
Operativas	28,920	28,846	74	28,582	264
GRAN TOTAL	48,401	48,287	114	47,777	510

Fuente: Dirección General de Programación, Presupuesto y Tesorería.

SPS - Servidores Públicos Superiores

MM- Mandos Medios

PLAZAS DEL PODER JUDICIAL DE LA FEDERACIÓN

	Autorizadas	Adscritas	Disponibles
	3,786	3,709	77
	48,401	48,287	114
	1,605	1,564	41
	53,792	53,560	232

Fuente S.C.J.N. Transparencia plazas al mes de marzo 2022.

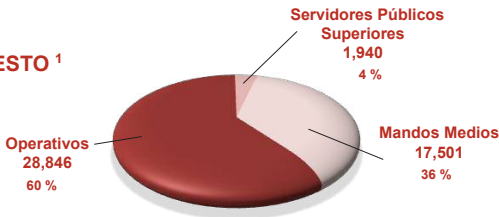
C.J.F. Dirección de Servicios Personales D.G.P.P.T., plazas al mes de abril 2022.

T.E.P.J.F. Transparencia plazas al mes de marzo 2022.

CONCENTRADO ANUAL DE PLAZAS ADSCRITAS AL 30 DE ABRIL DE 2022

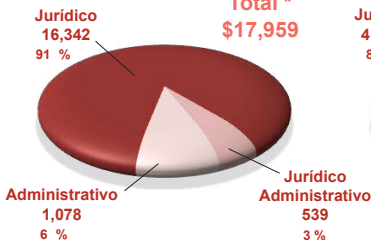
POR PUESTO ¹

Total
48,287



EJERCIDO POR TIPO DE PLAZA ¹

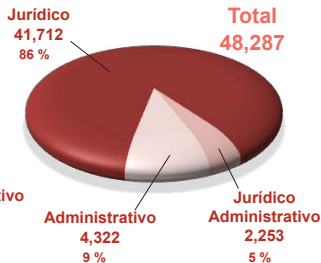
Total *
\$17,959



* Capítulo 1000 Servicios Personales
(presupuesto devengado, ejercido y pagado)

POR ÁREA FUNCIONAL ¹

Total
48,287



HOMBRES
23,661



MUJERES
23,847

VACANTES
779

POR GÉNERO ²

Total
48,287

NÚMERO DE PLAZAS ADSCRITAS QUE ADMINISTRA EL CONSEJO DE LA JUDICATURA FEDERAL (2017 - 2022)

GRUPOS ORGANIZACIONALES	2017	2018	2019	2020	2021	ABRIL 2022
ÓRGANOS JURISDICCIONALES ^{1_/}	34,431	35,350	35,683	36,233	37,363	37,402
PONENCIAS DE CONSEJEROS	177	182	188	189	187	187
COMISIONES PERMANENTES	54	56	-	-	-	-
CENTROS DE JUSTICIA PENAL	1,264	1,408	1,500	1,592	1,764	1,784
CENTRO NACIONAL DE JUSTICIA ^{2_/}	102	138	154	154	192	192
SECRETARÍAS EJECUTIVAS ^{5_/}	325	323	410	438	447	452
PLENOS DE CIRCUITO	13	13	13	13	13	13
ÓRGANOS AUXILIARES	3,040	3,046	3,090	3,323	3,423	3,413
DIRECCIONES GENERALES ^{3_/}	4,162	4,319	4,186	4,253	4,423	4,448
RUBRO DE VARIOS ^{4_/}	265	335	435	328	285	396
GRAN TOTAL	43,833	45,170	45,659	46,523	48,097	48,287

1_/ Incluye las plazas de las Oficinas de Correspondencia Común.

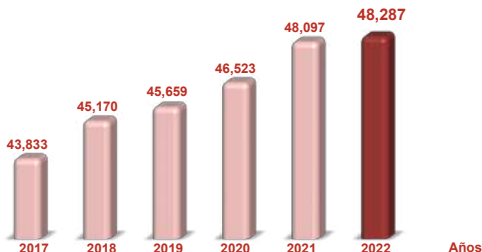
2_/ Por Acuerdo General 3/2017 del Pleno del Consejo de la Judicatura Federal se crea el Centro Nacional de Justicia Especializado en Control de Técnicas de Investigación, Arraigo e Intervención de Comunicaciones.

3_/ Incluye las plazas de las Administraciones Regionales y Delegaciones Administrativas.

4_/ Corresponde a las plazas de apoyos a las funciones: Jurídico - Administrativas.

5_/ Por Acuerdo General del Pleno del Consejo de la Judicatura Federal mediante SEPLE./GEN./001/4874/2019 autoriza la adscripción de las Secretarías Técnicas de Comisiones a las Secretarías Ejecutivas correspondientes.

Plazas Adscritas



CIFRAS AL 30 DE ABRIL 2022

PADRÓN DE INFANTES ATENDIDOS EN LOS CENTROS DE DESARROLLO INFANTIL (CENDI)

CENDI	UBICACIÓN	LACTANTES	MATERNALES	PREESCOLARES	TOTAL
Gloria León Orantes	Edificio Sede en San Lázaro, CDMX.	0	14	92	106
Periférico Sur 2321	Edificio Sede en Periférico Sur 2321, CDMX.	0	0	36	36
Rosie Straffon de Téllez	Ciudad Judicial en Zapopan, Jal.	0	0	55	55
GRAN TOTAL		0	14	183	197

PADRÓN DE INFANTES ATENDIDOS EN LA ESTANCIA INFANTIL

CENTRO	UBICACIÓN	EDAD DE 6 - 8	EDAD DE 8 - 9	EDAD DE 9 - 10	TOTAL
Estancia Infantil	Edificio Sede en San Lázaro, CDMX.	0	21	23	44

PADRÓN DE SERVIDORES PÚBLICOS, BENEFICIARIOS DEL APOYO PARA CENDIS Y ESTANCIAS INFANTILES PRIVADAS

ÁMBITO	SERVIDORES PÚBLICOS	INFANTES
Ciudad de México y Zona Metropolitana	84	88
Interior de la República	774	855
TOTAL	858	943

PADRÓN DE HIJOS DE LOS SERVIDORES PÚBLICOS, QUE SON ATENDIDOS EN GUARDERÍAS DEL ISSSTE (EBDI)

	NIÑOS
TOTAL	334

Parámetros para Adjudicación

PARÁMETROS PARA LA ADJUDICACIÓN DE CONTRATOS 2022 ¹

CONCEPTO	ADJUDICACIÓN DIRECTA	INVITACIÓN A CUANDO MENOS TRES CONTRATISTAS O PROVEEDORES	CONCURSO PÚBLICO SUMARIO	LICITACIÓN PÚBLICA
*Obra Pública	Hasta \$1,903,017	Hasta \$4,763,240	Hasta \$11,110,429	Más de \$11,110,429
*Servicios Relacionados con la Obra Pública	Hasta \$843,253	Hasta \$3,828,825	Hasta \$3,828,825	Más de \$3,828,825
Adquisiciones, Arrendamientos y Servicios	Hasta \$1,903,017	Hasta \$2,518,364	Hasta \$8,042,810	Más de \$8,042,810

Nota: Montos sin incluir el impuesto al valor agregado (I.V.A.)

* Considera la partida No. 351-01 "Conservación y Mantenimiento de Inmuebles".

PADRÓN INMOBILIARIO ²

CONCEPTO	NÚMERO
INMUEBLES DEL PROGRAMA DE VIVIENDA PARA MAGISTRADOS DE CIRCUITO Y JUECES DE DISTRITO DEL P.J.F.	345
INMUEBLES PROPIOS	157
INMUEBLES ASIGNADOS AL C.J.F. POR LA S.C.J.N.	11
ASIGNADOS	8
DESTINADOS O ASIGNADOS POR EL INDAABIN	5
COMODATO	13
ARRENDAMIENTO*	148
TOTAL	687

* Al mes de abril se incrementan en dos los inmuebles arrendados en el Interior de la República Mexicana.

PRONÓSTICO DE INDICADORES MACROECONÓMICOS ABRIL 2022

CONCEPTO	Al cierre 2021	Expectativa al cierre de 2022	Expectativa al cierre de 2023
Inflación*	7.63%	6.67%	4.18%
Cetes 28 días	5.34%	8.28%	8.20%
Tipo de cambio Peso / Dólar promedio anual	20.97	21.02	21.41
Crecimiento del PIB	5.59%	1.73%	2.02%
Crecimiento económico para EUA	5.69%	3.17%	2.31%
Mezcla Mexicana de Crudo	71.29 Dlls	102.02 Dlls	-0-

Fuente: Banco de México. Encuesta sobre las Expectativas de los Especialistas en Economía del Sector Privado: Abril 2022.
Fecha de publicación: 2 de mayo de 2022.

www.bancomexico.com.mx/mezcla_mexicana (Precio de la Mezcla Mexicana de exportación al 29 de abril de 2022)

*Sistema de Información Económica (BANXICO en abril refleja un índice anual del INPC de 7.68%)

SALARIO MÍNIMO GENERAL

Pesos Diarios

Área Geográfica	2021	2022
Única	141.70	172.87

Fuente: <http://www.salario-minimo-2022/>

UNIDAD DE MEDIDA Y ACTUALIZACIÓN (UMA) 2021

DIARIO	MENSUAL	ANUAL
\$89.62	\$2,724.45	\$32,693.40

UNIDAD DE MEDIDA Y ACTUALIZACIÓN (UMA) 2022

DIARIO	MENSUAL	ANUAL
\$96.22	\$2,925.09	\$35,101.08

Fuente: <http://www.inegi.org.mx/temas/uma/>



**La presente edición denominada
Síntesis de la Información Relevante
en Materia Administrativa del
Consejo de la Judicatura Federal
fue elaborada el 16 de mayo de 2022
en la Dirección General de Programación, Presupuesto y Tesorería**