


Secretaría Ejecutiva de Administración
Dirección General de Programación,
Presupuesto y Tesorería



SÍNTESIS DE LA
INFORMACIÓN RELEVANTE
EN MATERIA

ADMINISTRATIVA DEL
CONSEJO DE LA
JUDICATURA
FEDERAL



16 de Septiembre de 1827, el Presidente
Guadalupe Victoria, celebra por primera vez
el Grito de Dolores

SEPTIEMBRE, 2021

Pleno

Consejo de la Judicatura Federal

Ministro Arturo Zaldívar Lelo de Larrea
Presidente de la Suprema Corte de Justicia de la Nación
y del Consejo de la Judicatura Federal

Maestra Eva Verónica de Gyvés Zárate
Presidenta de la Comisión de Administración

Doctora Loretta Ortiz Ahlf
Presidenta de la Comisión de Carrera Judicial

Maestro Bernardo Bátiz Vázquez
Presidente de la Comisión de Creación de Nuevos Órganos

Magistrado Alejandro Sergio González Bernabé
Presidente de la Comisión de Disciplina

Magistrado Sergio Javier Molina Martínez
Presidente de la Comisión de Adscripción

Magistrado Jorge Antonio Cruz Ramos
Presidente de la Comisión de Vigilancia

Contenido

Presupuesto

2-8 

* Anual

* Al periodo

* Áreas Funcionales

* Fideicomiso para el Desarrollo de la Infraestructura que Implementa las Reformas Constitucionales en Materia de Justicia Federal.

* Calendario de Ministración

Programas Institucionales

9-10 

Órganos Jurisdiccionales

11-23 

* Centros de Justicia Penal Federal

* Órganos Jurisdiccionales

* Circunscripción Territorial

* Extensiones Regionales EFFJ

* Tipos de Lenguas Indígenas

Plazas

24-26 

Estancias Infantiles

27 

Parámetros para la Adjudicación de Contratos y Padrón Inmobiliario

28 

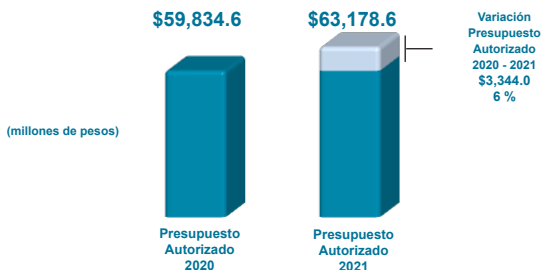
Indicadores Económicos

29 

AUTORIZACIÓN DEL PRESUPUESTO POR CAPÍTULO DE GASTO 2021

(millones de pesos)

CAPÍTULO DE GASTO	PRESUPUESTO AUTORIZADO 2020	PRESUPUESTO AUTORIZADO 2021
1000 SERVICIOS PERSONALES	51,448.5	54,347.7
2000 MATERIALES Y SUMINISTROS	743.8	756.9
3000 SERVICIOS GENERALES	6,651.4	7,507.4
4000 TRANSFERENCIAS, ASIGNACIONES, SUBSIDIOS Y OTRAS AYUDAS	90.0	99.9
5000 BIENES MUEBLES, INMUEBLES E INTANGIBLES	350.6	297.9
6000 INVERSIÓN PÚBLICA	550.3	168.8
TOTAL	59,834.6	63,178.6

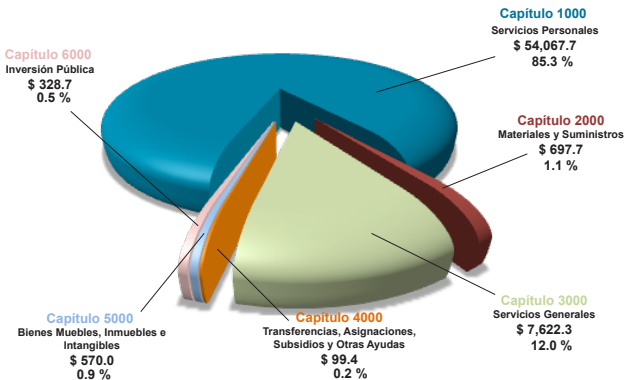


DISTRIBUCIÓN DEL PRESUPUESTO POR CAPÍTULO DE GASTO 2021

(millones de pesos)

CAPÍTULO DE GASTO	PRESUPUESTO ORIGINAL	AMPLIACIONES	REDUCCIONES	MODIFICADO SEPTIEMBRE
1000 SERVICIOS PERSONALES	54,347.7	19,814.3	20,094.3	54,067.7
2000 MATERIALES Y SUMINISTROS	756.9	1,054.5	1,113.7	697.7
3000 SERVICIOS GENERALES	7,507.4	9,800.5	9,685.7	7,622.3
4000 TRANSFERENCIAS, ASIGNACIONES, SUBSIDIOS Y OTRAS AYUDAS	99.9	340.8	341.3	99.4
5000 BIENES MUEBLES, INMUEBLES E INTANGIBLES	297.9	583.8	311.7	570.0
6000 INVERSIÓN PÚBLICA	168.8	326.4	166.5	328.7
TOTAL	63,178.6	31,920.4	31,713.2	63,385.8

\$ 63,385.8
Modificado Septiembre
(millones de pesos)



Presupuesto

SITUACIÓN DEL PRESUPUESTO ANUAL AL 30 DE SEPTIEMBRE 2021 POR CAPÍTULO DE GASTO

(millones de pesos)

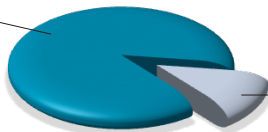
CAPÍTULO DE GASTO	PRESUPUESTO MODIFICADO	PRESUPUESTO AFECTADO ¹	PRESUPUESTO POR EJERCER
1000 SERVICIOS PERSONALES	54,067.7	51,833.3	2,234.4
2000 MATERIALES Y SUMINISTROS	697.7	609.1	88.6
3000 SERVICIOS GENERALES	7,622.3	6,801.7	820.5
4000 TRANSFERENCIAS, ASIGNACIONES, SUBSIDIOS Y OTRAS AYUDAS	99.4	33.5	65.9
5000 BIENES MUEBLES, INMUEBLES E INTANGIBLES	570.0	546.6	23.4
6000 INVERSIÓN PÚBLICA	328.7	321.5	7.2
TOTAL	63,385.8	60,145.7	3,240.0

¹ Considera la sumatoria del presupuesto: Certificado, Comprometido, Devengado, Ejercido y Pagado.

\$ 63,385.8

Presupuesto Modificado
(millones de pesos)

Presupuesto Afectado
\$ 60,145.7
95 %



Presupuesto por Ejercer
\$ 3,240.0
5 %

CUMPLIMIENTO DEL PRESUPUESTO AL PERIODO DE SEPTIEMBRE POR CAPÍTULO DE GASTO

(millones de pesos)

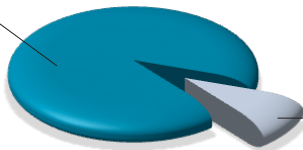
CAPÍTULO DE GASTO	PRESUPUESTO MODIFICADO	PRESUPUESTO AFECTADO ¹	PRESUPUESTO POR EJERCER
1000 SERVICIOS PERSONALES	39,719.6	38,710.8	1,008.8
2000 MATERIALES Y SUMINISTROS	554.4	495.5	58.9
3000 SERVICIOS GENERALES	5,853.7	5,215.8	637.9
4000 TRANSFERENCIAS, ASIGNACIONES, SUBSIDIOS Y OTRAS AYUDAS	74.6	25.9	48.8
5000 BIENES MUEBLES, INMUEBLES E INTANGIBLES	198.0	176.7	21.3
6000 INVERSIÓN PÚBLICA	278.4	271.1	7.2
TOTAL	46,678.7	44,895.8	1,782.9

¹ Considera la sumatoria del presupuesto: Certificado, Comprometido, Devengado, Ejercido y Pagado.

\$ 46,678.7

Presupuesto Modificado
(millones de pesos)

**Presupuesto
Afectado**
\$ 44,895.8
96 %



**Presupuesto
por
Ejercer**
\$ 1,782.9
4 %

Presupuesto

ÁREAS FUNCIONALES ANUALES AL 30 DE SEPTIEMBRE DE 2021

(millones de pesos)

CONCEPTO	PRESUPUESTO MODIFICADO	PRESUPUESTO AFECTADO ¹	PRESUPUESTO POR EJERCER
SERVICIOS PERSONALES (SP)	54,558.1	53,144.0	1,414.1
PRESUPUESTO DE OPERACIÓN (PO)	4,500.9	4,116.5	384.4
COMPROMISOS PLURIANUALES (CP)	2,216.1	2,156.9	59.1
INSTALACIÓN DE NUEVOS ÓRGANOS JURISDICCIONALES (PINOJ)	78.7	25.5	53.1
MANTENIMIENTOS (M)	139.1	59.1	80.0
DISPONIBILIDAD PRESUPUESTAL (DP)	627.1	-	627.1
PROYECTOS ESTRATÉGICOS (PE)	384.4	317.7	66.7
JUSTICIA PENAL (PCSJP)	164.2	0.6	163.6
JUSTICIA PARA ADOLESCENTES (PJPA)	55.5	-	55.5
JUSTICIA LABORAL (PIRMJL)	661.7	325.4	336.4
TOTAL	63,385.8	60,145.7	3,240.0

¹ Considera la sumatoria del presupuesto: Certificado, Comprometido, Devengado, Ejercido y Pagado.

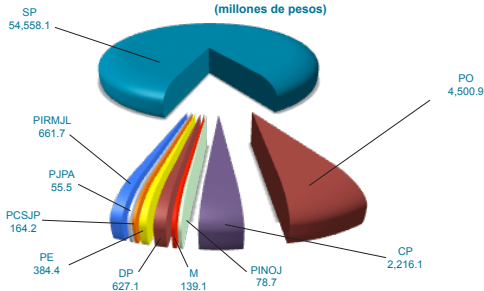
Nota: Las sumas parciales pueden no coincidir derivado del redondeo.

Presupuesto Modificado

Por Área Funcional

\$ 63,385.8

(millones de pesos)

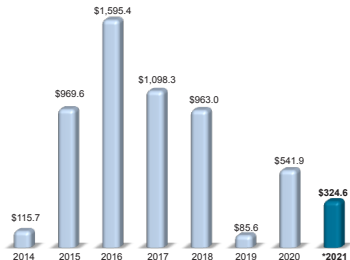


**FIDEICOMISO PARA EL DESARROLLO DE LA INFRAESTRUCTURA QUE IMPLEMENTA
LAS REFORMAS CONSTITUCIONALES EN MATERIA DE JUSTICIA FEDERAL
AL 30 DE SEPTIEMBRE DE 2021**

INTEGRACIÓN	PRESUPUESTO MODIFICADO	PRESUPUESTO AFECTADO	SALDO
SALDO INICIAL 2013	314.1		314.1
TRANSFERENCIA DE RECURSOS FISCALES 2014, AL FIDEICOMISO	1,538.3		1,852.4
TRANSFERENCIA DE RECURSOS FISCALES 2015, AL FIDEICOMISO	759.2		2,611.6
TRANSFERENCIA DE RECURSOS FISCALES 2016, AL FIDEICOMISO	3,579.6		6,191.2
TRANSFERENCIA DE RECURSOS FISCALES 2017, AL FIDEICOMISO	1,495.3		7,686.5
PRODUCTOS FINANCIEROS DEL MES DE DICIEMBRE 2013 A AGOSTO 2021	1,536.7		9,223.2
PAGOS EFECTUADOS EN 2014 DE PROYECTOS AUTORIZADOS		115.7	9,107.5
PAGOS EFECTUADOS EN 2015 DE PROYECTOS AUTORIZADOS		969.6	8,137.9
PAGOS EFECTUADOS EN 2016 DE PROYECTOS AUTORIZADOS		1,595.4	6,542.5
PAGOS EFECTUADOS EN 2017 DE PROYECTOS AUTORIZADOS		1,098.3	5,444.2
PAGOS EFECTUADOS EN 2018 DE PROYECTOS AUTORIZADOS		963.0	4,481.2
PAGOS EFECTUADOS EN 2019 DE PROYECTOS AUTORIZADOS		85.6	4,395.6
PAGOS EFECTUADOS EN 2020 DE PROYECTOS AUTORIZADOS		541.9	3,853.7
PAGOS EFECTUADOS EN 2021 DE PROYECTOS AUTORIZADOS		324.6	3,529.1
PRESUPUESTO EN PROCESO Y TRAMITE DE PAGO 2021*		726.4	2,802.7
TOTAL	9,223.2	6,420.5	2,802.7

* Correspondiente al presupuesto certificado, comprometido y ejercido.

**Presupuesto
Afectado**
\$ 6,420.5
(millones de pesos)



*Incluye presupuesto pagado

Presupuesto

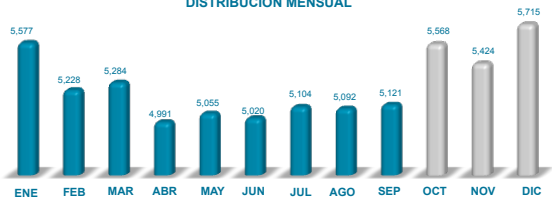
CALENDARIO DE MINISTRACIÓN 2021

(pesos)

1ra. Qna.	IMPORTE	2da. Qna.	IMPORTE	TOTAL
04-ene	3,090,896,271.50	21-ene	2,486,458,092.50	5,577,354,364.00
04-feb	2,989,872,528.50	19-feb	2,237,960,881.50	5,227,833,410.00
03-mar	3,044,826,959.50	19-mar	2,239,009,934.50	5,283,836,894.00
05-abr	2,851,693,793.00	19-abr	2,139,373,415.00	4,991,067,208.00
04-may	2,905,269,437.50	18-may	2,149,446,651.50	5,054,716,089.00
04-jun	2,867,618,490.00	18-jun	2,152,569,831.00	5,020,188,321.00
05-jul	5,104,224,138.00			5,104,224,138.00
04-ago	2,880,423,746.00	19-ago	2,211,197,065.00	5,091,620,811.00
03-sep	2,889,275,110.00	20-sep	2,231,416,683.00	5,120,691,793.00
04-oct	3,124,154,165.00	19-oct	2,443,844,223.00	5,567,998,388.00
04-nov	3,154,713,053.50	19-nov	2,269,295,222.50	5,424,008,276.00
03-dic	5,715,083,203.00			5,715,083,203.00
TOTAL				63,178,622,895.00

DISTRIBUCIÓN MENSUAL

(millones de pesos)

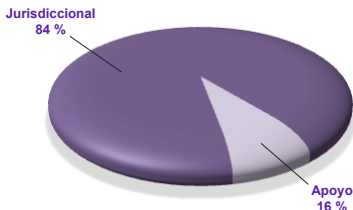


INVERSIÓN DE LOS RECURSOS PRESUPUESTALES AL 30 DE SEPTIEMBRE DE 2021

RENDIMIENTO			
MES	INVERSIÓN PROMEDIO	INTERESES	TASA PROMEDIO
ENERO	3,229,735,638.92	9,652,263.96	4.30%
FEBRERO	5,452,398,595.00	17,391,386.76	4.15%
MARZO	7,575,233,560.12	26,798,436.93	4.01%
ABRIL	8,273,333,923.35	27,598,611.61	4.02%
MAYO	8,710,705,999.13	29,823,845.12	4.03%
JUNIO	9,426,198,622.16	32,294,340.14	4.03%
JULIO	10,839,835,045.34	38,170,164.85	4.26%
AGOSTO	9,930,374,542.15	38,502,092.81	4.39%
SEPTIEMBRE	10,377,740,775.82	39,299,658.65	4.57%
TOTAL	8,201,728,522.44	259,530,800.83	4.20%

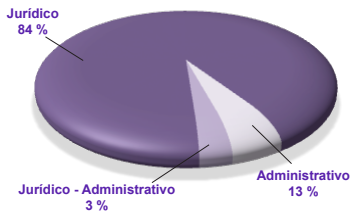
Programas Institucionales

DISTRIBUCIÓN DEL GASTO PAGADO AL 30 DE SEPTIEMBRE DE 2021



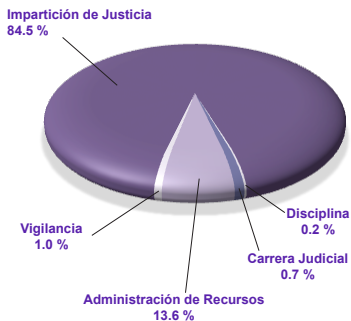
POR FUNCIÓN (MDP)

FUNCIÓN	PAGADO
JURISDICCIONAL	31,802
APOYO	6,220
TOTAL	38,022



POR SUBFUNCIÓN (MDP)

SUBFUNCIÓN	PAGADO
JURÍDICO	31,794
JURÍDICO-ADMINISTRATIVO	973
ADMINISTRATIVO	5,255
TOTAL	38,022



POR PROGRAMA (MDP)

PROGRAMA	PAGADO
IMPARTICIÓN DE JUSTICIA	32,129
CARRERA JUDICIAL	262
VIGILANCIA	365
DISCIPLINA	80
ADMINISTRACIÓN DE RECURSOS	5,186
TOTAL	38,022

Programas Institucionales

ESTRUCTURA POR SUBPROGRAMAS

PROGRAMA / SUBPROGRAMA	(MDP) PAGADO
COORDINACIÓN EN LA POLÍTICA JUDICIAL	437
ATENCIÓN DE JUICIOS	29,741
DEFENSORÍA PÚBLICA	1,912
CONCURSOS MERCANTILES	39
IMPARTICIÓN DE JUSTICIA	32,129
DESARROLLO DE LA FUNCIÓN JUDICIAL	262
CARRERA JUDICIAL	262
REVISIÓN DEL FUNCIONAMIENTO DE ÓRGANOS JURISDICCIONALES	143
FUNCIONAMIENTO DE ÁREAS ADMINISTRATIVAS	195
VIGILANCIA, INFORMACIÓN Y EVALUACIÓN DEL CONSEJO	27
VIGILANCIA	365
SEGUIMIENTO DE QUEJAS, DENUNCIAS Y QUERELLAS	80
DISCIPLINA	80
DIRECCIÓN Y CONTROL	161
ADMINISTRACIÓN DE RECURSOS HUMANOS	547
ADMINISTRACIÓN DE RECURSOS MATERIALES Y SERVICIOS GENERALES	729
ADMINISTRACIÓN Y CONSERVACIÓN DE INMUEBLES	247
ADMINISTRACIÓN DE RECURSOS FINANCIEROS	104
ADMINISTRACIÓN REGIONAL	1,573
ADMINISTRACIÓN DE TECNOLOGÍAS DE INFORMACIÓN	857
PROTECCIÓN, PRESTACIONES Y SERVICIOS A LOS SERVIDORES PÚBLICOS DEL PJF	968
ADMINISTRACIÓN DE RECURSOS	5,186
TOTAL	38,022

Órganos Jurisdiccionales

MOVIMIENTO ESTADÍSTICO DEL TOTAL DE ASUNTOS ¹ AL 30 DE SEPTIEMBRE DE 2021

NOMBRE	EXIST. ANT.	INGRESOS	CARGA DE TRABAJO	EGRESOS	PEND. DE RESOLVER
TRIBUNAL COLEGIADO	162,497	34,244	196,741	33,963	162,778
TRIBUNAL UNITARIO	2,806	1,887	4,693	1,926	2,767
JUZGADO DE DISTRITO	170,490	57,199	227,689	53,050	174,639
TOTAL	335,793	93,330	429,123	88,939	340,184

Nota: Reportes estadísticos mensuales, información recabada el 8 de octubre de 2021, misma que puede variar de acuerdo con la captura y modificaciones que realiza el personal de los órganos jurisdiccionales.

JUECES Y MAGISTRADOS AL 30 DE SEPTIEMBRE DE 2021 ²

NOMBRE	NÚMERO ²	SUELDO TABULAR NETO MENSUAL 2021
JUEZ DE DISTRITO	666	\$137,668
MAGISTRADO DE CIRCUITO	919	\$150,989
GRAN TOTAL	1,585	

Nota: Incluye plazas vacantes.

COSTO ANUAL POR ÓRGANO JURISDICCIONAL 2021 ²

NOMBRE	COSTO DE OPERACIÓN	COSTO DE INSTALACIÓN	TOTAL
TRIBUNAL COLEGIADO	98,335,222	11,749,199	110,084,421
TRIBUNAL UNITARIO	57,949,497	7,052,999	65,002,496
JUZGADO DE DISTRITO	69,813,017	8,279,446	78,092,463

Nota: Costo Promedio Órganos Jurisdiccionales Anteproyecto de Presupuesto de Egresos 2021.

NÚMERO DE ÓRGANOS JURISDICCIONALES AL 30 DE SEPTIEMBRE DE 2021 ²

NOMBRE	ORDINARIOS	AUXILIARES	TOTAL
TRIBUNAL COLEGIADO	253	19	272
TRIBUNAL LABORAL	11		11
TRIBUNAL UNITARIO	98	3	101
JUZGADO DE DISTRITO	424	21	445
CENTRO NACIONAL DE JUSTICIA	1		1
CENTROS DE JUSTICIA PENAL	41		41
TOTAL	828	43	871

Órganos Jurisdiccionales

CIRCUNSCRIPCIÓN TERRITORIAL DE LOS TREINTA Y DOS CIRCUITOS EN LOS QUE SE DIVIDE EL TERRITORIO DE LA REPÚBLICA



El Octavo Circuito tiene su circunscripción territorial en el Estado de Coahuila, abarca 9 municipios del Estado de Durango.

El Décimo Circuito tiene su circunscripción territorial en el Estado de Tabasco, abarca 25 municipios del Estado de Veracruz.

El Décimo Quinto Circuito tiene su circunscripción territorial en el Estado de Baja California, abarca 1 municipio del Estado de Sonora.

El 5 de abril de 2019 concluyen funciones la Oficina de enlace y notificaciones del PJF, así como la Sala Remota en la Isla María Madre del Centro de Justicia Penal Federal en Nayarit. con el SEPLE./CNO./002/1817/2019.



CENTROS DE JUSTICIA PENAL FEDERAL

ENTIDAD	CIUDAD	CENTROS DE JUSTICIA
Ciudad de México	Reclusorios Norte, Sur y Oriente	3
Estado de México	Nezahualcóyotl y El Altiplano	2
Jalisco	Puente Grande	1
Nuevo León	Cadereyta	1
Sonora	Hermosillo	1
Puebla	San Andrés Cholula	1
Veracruz	Xalapa, Coatzacoalcos	2
Coahuila	Torreón	1
San Luis Potosí	San Luis Potosí	1
Tabasco	Villahermosa	1
Michoacán	Morelia	1
Sinaloa	Culiacán	1
Oaxaca	San Bartolo Coyotepec	1
Yucatán	Mérida	1
Baja California	Mexicali, Tijuana, Ensenada	3
Guanajuato	Guanajuato	1
Chihuahua	Chihuahua, Ciudad Juárez	2
Morelos	Cuernavaca	1
Tamaulipas	Reynosa, Ciudad Victoria	2
Chiapas	Cintalapa y Tapachula	2
Guerrero	Acapulco	1
Querétaro	Querétaro	1
Zacatecas	Zacatecas	1
Nayarit	Tepic	1
Durango	Durango	1
Baja California Sur	La Paz	1
Quintana Roo	Cancún	1
Tlaxcala	Apizaco	1
Hidalgo	Pachuca	1
Aguascalientes	Aguascalientes	1
Campeche	Campeche	1
Colima	Colima	1
TOTAL		41

CREACIÓN DE CENTROS DE JUSTICIA PENAL FEDERAL

2014	2015	2016	2017	2018	2019	TOTAL
2	13	22	2	3	-1	41

NÚMERO DE ÓRGANOS JURISDICCIONALES POR CIRCUITO AL 30 DE SEPTIEMBRE DE 2021

CIRCUITOS	TOTAL	T.C.	T.L.	T.U.	J.D.	AUX.	CNJ	J.M.F.	J.E.P.	J.J.M.	J.C.E.
1° Ciudad de México	163	68	1	10	71	4	1	0	6	0	2
2° Estado de México	57	16	2	8	29	0	0	2	0	0	0
3° Jalisco	62	23	0	6	33	0	0	0	0	0	0
4° Nuevo León	29	12	0	4	13	0	0	0	0	0	0
5° Sonora	25	6	0	6	13	0	0	0	0	0	0
6° Puebla	32	11	0	2	16	3	0	0	0	0	0
7° Veracruz	34	8	0	4	17	3	0	2	0	0	0
8° Coahuila	30	7	0	3	12	7	0	1	0	0	0
9° San Luis Potosí	15	4	1	1	8	0	0	1	0	0	0
10° Tabasco	24	7	1	2	12	1	0	1	0	0	0
11° Michoacán	19	6	0	3	9	1	0	0	0	0	0
12° Sinaloa	30	5	0	3	10	12	0	0	0	0	0
13° Oaxaca	18	4	0	2	11	0	0	1	0	0	0
14° Yucatán	11	3	0	1	5	1	0	1	0	0	0
15° Baja California	37	8	0	9	19	0	0	1	0	0	0
16° Guanajuato	26	9	0	4	12	1	0	0	0	0	0
17° Chihuahua	23	7	0	4	12	0	0	0	0	0	0
18° Morelos	17	6	0	2	9	0	0	0	0	0	0
19° Tamaulipas	28	6	0	7	15	0	0	0	0	0	0
20° Chiapas	21	4	1	2	13	0	0	1	0	0	0
21° Guerrero	23	5	0	2	10	5	0	1	0	0	0
22° Querétaro	15	5	0	1	9	0	0	0	0	0	0
23° Zacatecas	11	2	1	1	3	4	0	0	0	0	0
24° Nayarit	12	2	0	2	8	0	0	0	0	0	0
25° Durango	9	4	1	1	3	0	0	0	0	0	0
26° Baja California Sur	6	1	0	1	3	1	0	0	0	0	0
27° Quintana Roo	14	3	0	2	9	0	0	0	0	0	0
28° Tlaxcala	7	2	0	1	3	0	0	1	0	0	0
29° Hidalgo	9	3	1	1	4	0	0	0	0	0	0
30° Aguascalientes	12	4	0	1	7	0	0	0	0	0	0
31° Campeche	6	1	2	1	2	0	0	0	0	0	0
32° Colima	5	1	0	1	3	0	0	0	0	0	0
TOTAL	830	253	11	98	403	43	1	13	6	0	2

TIPO DE ÓRGANO

T.C.	TRIBUNAL COLEGIADO	T.U.	TRIBUNAL UNITARIO	J.D.	JUZGADO DE DISTRITO
AUX.	AUXILIARES	C.N.J.	CENTRO NACIONAL DE JUSTICIA	J.E.P.	JUZGADO ESP. EJECUCIÓN PENAS
J.J.M.	JUZGADO JUICIOS MERCANTILES	J.C.E.	JUZGADO ADMVA. COMP. ECONÓMICA, RADIO Y T.		
J.M.F.	JUZGADO MERCANTIL FEDERAL	T.L.	TRIBUNAL LABORAL		

Órganos Jurisdiccionales

VARIACIÓN DE LOS ÓRGANOS JURISDICCIONALES EN EL PERÍODO COMPRENDIDO DE 2016 A 2021

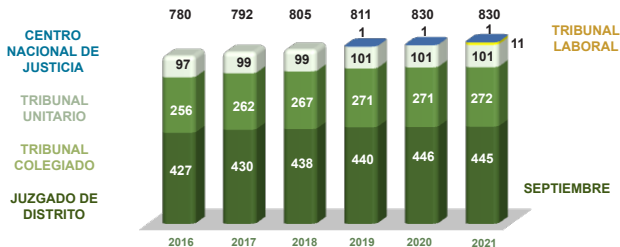
NOMBRE	2016	2017	2018	2019	2020	ACUMULADO 2021 SEPTIEMBRE
TRIBUNAL COLEGIADO	256	262	267	269	271	272
TRIBUNAL LABORAL					11	11
TRIBUNAL UNITARIO	97	99	99	101	101	101
JUZGADO DE DISTRITO	427	430	438	440	446	445
CENTRO NACIONAL DE JUSTICIA		1	1	1	1	1
TOTAL	780	792	805	811	830	830
VARIACIÓN NETA*	18	12	13	6	19	-2

- * La variación neta corresponde a la creación de un Juzgado de Distrito y un Tribunal Colegiado en la CDMX. A la conclusión de un Juzgado de Distrito en Materia de Procesos Penales Federales en Puente Grande, Jalisco y un Juzgado en Materia Penal en Monterrey, Nuevo León.

NOMBRE	2021			
	ENERO	FEBRERO	AGOSTO	SEPTIEMBRE
TRIBUNAL COLEGIADO	271	272	272	272
TRIBUNAL LABORAL	11	11	11	11
TRIBUNAL UNITARIO	101	101	101	101
JUZGADO DE DISTRITO	446	447	446	445
CENTRO NACIONAL DE JUSTICIA	1	1	1	1
TOTAL	830	832	831	830
VARIACIÓN*	-	2	-1	-1

- * La variación neta corresponde a la creación de un Juzgado de Distrito y un Tribunal Colegiado en la CDMX. A la conclusión de un Juzgado de Distrito en Materia de Procesos Penales Federales en Puente Grande, Jalisco y un Juzgado en Materia Penal en Monterrey, Nuevo León. Solo se informan los meses que han tenido movimientos de Órganos Jurisdiccionales

TOTAL DE ÓRGANOS JURISDICCIONALES 2016 A 2021



Órganos Jurisdiccionales





TRANSFORMACIÓN DE ÓRGANOS JURISDICCIONALES 2021

ÓRGANO JURISDICCIONAL	MATERIA	CIUDAD	ESTADO	CIRCUITO	INICIO DE FUNCIONES	ACUERDO PLENO

CONCLUSIÓN DE ÓRGANOS JURISDICCIONALES 2021

ÓRGANO JURISDICCIONAL	MATERIA	CIUDAD	ESTADO	CIRCUITO	CONCLUSIÓN DE FUNCIONES	ACUERDO PLENO
Juzgado 2o. Distrito	Procesos Penales Federales	Puente Grande	Jalisco	3ro.	15/08/21	AG 8 /2021
Juzgado 3o. Distrito	Penal	Nuevo León	Monterrey	4o.	15/09/21	AG 11 /2021

INTEGRACIÓN DE ÓRGANOS JURISDICCIONALES

TIPO DE ÓRGANO	MATERIA	NÚMERO
 Tribunal Colegiado	Administrativa	48
	Administrativa Esp. Comp. Eco. Rad. T.	2
	Administrativa y Civil	6
	Administrativa y de Trabajo	5
	Civil	42
	Civil y Administrativa	5
	Civil y de Trabajo	13
	Mixto	37
	Mixto Auxiliar	19
	Penal	31
	Penal y Administrativa	15
	Penal y Civil	2
	Penal y de Trabajo	5
	Trabajo	42
TOTAL	272	
TIPO DE ÓRGANO	MATERIA	NÚMERO
 Tribunal Laboral	Asuntos Individuales	10
	Asuntos Colectivos	1
	TOTAL	11
TIPO DE ÓRGANO	MATERIA	NÚMERO
 Tribunal Unitario	Civil, Admva. Esp. Comp. Eco. Rad. T.	4
	Mixto	86
	Mixto Auxiliar	3
	Penal	8
	TOTAL	101
TIPO DE ÓRGANO	MATERIA	NÚMERO
 Juzgado de Distrito	Administrativa	20
	Administrativa Esp. Comp. Eco. Rad. T.	2
	Administrativa, Civil y de Trabajo	19
	Amparo Civil, Administrativo y de Trabajo y de Juicios Federales	12
	Amparo en Materia Penal	33
	Amparo y Juicios Civiles Federales	8
	Amparo y Juicios Federales	23
	Civil	14
	Civil y de Trabajo	5
	Especializado en Ejecución de Penas	6
	Extinción de Dominio	6
	Mercantil Federal	13
	Mercantil, Esp. Juicios Cuantía Menor	4
	Mixto	214
	Mixto Auxiliar	21
	Penal	6
	Procesos Penales Federales	24
	Procesos Penales Federales y de Amparo	2
	Procesos Penales Federales y de Amparo en Materia Penal Trabajo	4
		9
TOTAL	445	
Centro Nacional de Justicia		1
	TOTAL	1

Órganos Jurisdiccionales

INSTALACIÓN DE NUEVOS DE ÓRGANOS JURISDICCIONALES 2021



 Órganos Jurisdiccionales Instalados

Total



Tribunal Colegiado

1



Tribunal Laboral



Tribunal Unitario



Juzgado de Distrito

1



ESCUELA FEDERAL DE FORMACIÓN JUDICIAL

CONCEPTO	EXTENSIÓN	AULA	TOTAL
EXTENSIONES REGIONALES	41	23	64

EXTENSIONES REGIONALES

No.	ESTADO / CIUDAD	No.	ESTADO / CIUDAD
1	ACAPULCO	22	NUEVO LEÓN
2	AGUASCALIENTES	23	OAXACA
3	CANCÚN	24	PACHUCA
4	CHIAPAS	25	PUEBLA
5	CHIHUAHUA	26	PUENTE GRANDE
6	CHILPANCIINGO	27	QUERÉTARO
7	CIUDAD JUÁREZ	28	REYNOSA
8	CIUDAD VICTORIA	29	SALTILLO
9	CULIACÁN	30	SAN LUIS POTOSÍ
10	DURANGO	31	SONORA
11	GUANAJUATO	32	TABASCO
12	JALISCO	33	TIJUANA
13	LA PAZ	34	TLAXCALA
14	MAZATLÁN	35	TOLUCA
15	MEXICALI	36	TORREÓN
16	MORELIA	37	URUAPAN
17	MORELOS	38	VERACRUZ
18	NAUCALPAN	39	XALAPA
19	NAYARIT	40	YUCATÁN
20	NEZAHUALCÓYOTL	41	ZACATECAS
21	NUEVO LAREDO		

AULAS REGIONALES

No.	ESTADO / CIUDAD	No.	ESTADO / CIUDAD
1	CAMPECHE	14	POZA RICA
2	CELAYA	15	TAMPICO
3	CHETUMAL	16	TAPACHULA
4	CINTALAPA DE FIGUEROA	17	TUXPAN
5	CIUDAD OBREGÓN	18	VILLA ALDAMA
6	CIUDAD VALLES	19	LAS FLORES
7	COATZACOALCOS	20	PRISMA
8	COLIMA	21	REVOLUCIÓN
9	ENSENADA	22	SAN LÁZARO
10	IGUALA	23	S.C.J.N.
11	LEÓN		
12	LOS MOCHIS		
13	NOGALES		

LENGUAS INDIGENAS	HOMBRES	MUJERES	TOTAL
DEFENSORES BILINGÜES	38	7	45

No.	AGRUPACIÓN LINGÜÍSTICA	VARIANTE LINGÜISTA
MUJERES		
1	CHATINO	CHATINO OCCIDENTAL BAJO
2	HUICHOL	HUICHOL DEL SUR
3	MIXTECO	MIXTECO CENTRAL DE GUERRERO
4	NÁHUATL	NÁHUATL DEL NOROESTE CENTRAL
5	ZAPOTECO	ZAPOTECO DE LA SIERRA SUR, NOROESTE MEDIO
6	CHINANTECO	CHINANTECO PARTE MEDIA
7	TSELTAL, TSOTSIL	TSELTAL REGIÓN ALTOS, TSOTSIL ALTOS
HOMBRES		
1	CHATINO	CHATINO OCCIDENTAL BAJO
2	CHINANTECO	CHINANTECO DE LA SIERRA
3	CH'OL	CH'OL DEL NOROESTE
4	CORA	CORA FRANCISQUEÑO
5	HUICHOL	HUICHOL DEL NORTE
6	MAYA	MAYA
7	MAYA	MAYA
8	MAYA	MAYA
9	MAZATECO	MAZATECO DEL CENTRO
10	MIXE	MIXE BAJO
11	MIXE	MIXE ALTO DEL NORTE
12	MIXTECO	MIXTECO DE GUERRERO DEL ESTE MEDIO
13	MIXTECO	MIXTECO DE SAN ANTONIO HUIITEPEC
14	MIXTECO	MIXTECO DEL NORESTE
15	MIXTECO	MIXTECO DEL NOROESTE CENTRAL ALTO
16	NÁHUATL	NAHUATL DE LA HUASTECA HIDALGUENSE
17	NÁHUATL	NÁHUATL DE LA HUASTECA POTOSINA
18	OTOMÍ	OTOMÍ DEL CENTRO
19	PURÉPECHA	PURÉPECHA
20	TARAHUMARA	TARAHUMARA DEL CENTRO
21	TLAPANECO	TLAPANECO DEL CENTRO
22	TRIQUI	TRIQUI DE LA ALTA
23	TSELTAL	TSELTAL DEL OCCIDENTE
24	TSELTAL	TSELTAL DEL OCCIDENTE COSTERA
25	TSELTAL	TSELTAL DEL OCCIDENTE
26	TSELTAL	TSELTAL DEL OCCIDENTE
27	TSELTAL	TSELTAL DEL ORIENTE
28	TSELTAL	TSELTAL DEL NORTE
29	YAQUI	YAQUI
30	ZAPOTECO	ZAPOTECO DE LA PLANICIE COSTERA
31	ZAPOTECO	ZAPOTECO DE LA COSTA NORESTE
32	ZAPOTECO	ZAPOTECO DE VALLES, DEL ESTE CENTRAL
33	ZAPOTECO	ZAPOTECO DE LA PLANICIE COSTERA
34	ZAPOTECO	ZAPOTECO DE LA MONTAÑA DEL ISTMO ALTO
35	ZAPOTECO	ZAPOTECO DE LA PLANICIE COSTERA
36	ZOQUE	ZOQUE DEL NORTE BAJO
37	TSOTSIL	TSOTSIL REGIÓN ALTOS
38	CH'OL	CH'OL NOROESTE Y SUROESTE
45 TOTAL DE DEFENSORES EN LENGUAS INDIGENAS		

PLAZAS AL 30 DE SEPTIEMBRE

(Número de Plazas)




PLAZAS	Autorizadas	Adscritas	Disponibles	Definitivas	Temporales
SPS	1,897	1,897	0	1,893	4
MM	17,101	17,061	40	16,852	209
Operativas	28,300	28,226	74	27,993	233
GRAN TOTAL	47,298	47,184	114	46,738	446

Fuente: Dirección General de Programación, Presupuesto y Tesorería.

SPS - Servidores Públicos Superiores

MM- Mandos Medios

PLAZAS DEL PODER JUDICIAL DE LA FEDERACIÓN

	Autorizadas	Adscritas	Disponibles
 SUPREMA CORTE DE JUSTICIA FEDERAL	3,688	3,599	89
 CJF Consejo de la Judicatura Federal	47,298	47,184	114
 A.B.A. Asociación Mexicana de Abogados	1,838	1,758	80
	52,824	52,541	283

Fuente S.C.J.N. Transparencia plazas al mes de junio 2021.

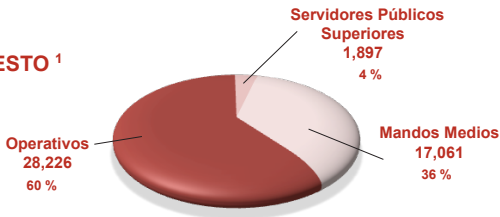
C.J.F. Dirección de Servicios Personales D.G.P.P.T., plazas al mes de septiembre 2021.

T.E.P.J.F. Transparencia plazas al mes de junio 2021.

CONCENTRADO ANUAL DE PLAZAS ADSCRITAS AL 30 DE SEPTIEMBRE DE 2021

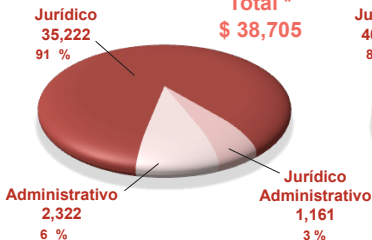
POR PUESTO ¹

Total
47,184



EJERCIDO POR TIPO DE PLAZA ¹

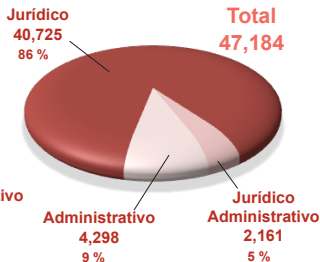
Total *
\$ 38,705



* Capítulo 1000 Servicios Personales
(presupuesto devengado, ejercido y pagado)

POR ÁREA FUNCIONAL ¹

Total
47,184



HOMBRES
23,071



MUJERES
23,277

VACANTES
836

POR GÉNERO ²

Total
47,184

NÚMERO DE PLAZAS ADSCRITAS QUE ADMINISTRA EL CONSEJO DE LA JUDICATURA FEDERAL (2016 - 2021)

GRUPOS ORGANIZACIONALES	2016	2017	2018	2019	2020	SEPTIEMBRE 2021
ÓRGANOS JURISDICCIONALES ^{1/_}	33,629	34,431	35,350	35,683	36,233	36,537
PONENCIAS DE CONSEJEROS	176	177	182	188	189	188
COMISIONES PERMANENTES	57	54	56	-	-	-
CENTROS DE JUSTICIA PENAL	1,001	1,264	1,408	1,500	1,592	1,637
CENTRO NACIONAL DE JUSTICIA ^{2/_}	0	102	138	154	154	192
SECRETARÍAS EJECUTIVAS ^{5/_}	317	325	323	410	438	446
PLENOS DE CIRCUITO	13	13	13	13	13	13
ÓRGANOS AUXILIARES	3,077	3,040	3,046	3,090	3,323	3,423
DIRECCIONES GENERALES ^{3/_}	3,912	4,162	4,319	4,186	4,253	4,402
RUBRO DE VARIOS ^{4/_}	286	265	335	435	328	346
GRAN TOTAL	42,468	43,833	45,170	45,659	46,523	47,184

1/_ Incluye las plazas de las Oficinas de Correspondencia Común.

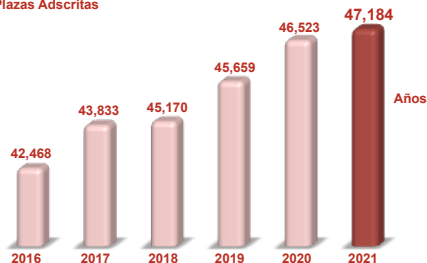
2/_ Por Acuerdo General 3/2017 del Pleno del Consejo de la Judicatura Federal se crea el Centro Nacional de Justicia Especializado en Control de Técnicas de Investigación, Arraigo e Intervención de Comunicaciones.

3/_ Incluye las plazas de las Administraciones Regionales y Delegaciones Administrativas.

4/_ Corresponde a las plazas de apoyos a las funciones: Jurídico - Administrativas.

5/_ Por Acuerdo General del Pleno del Consejo de la Judicatura Federal mediante SEPLE./GEN./001/4874/2019 autoriza la adscripción de las Secretarías Técnicas de Comisiones a las Secretarías Ejecutivas correspondientes.

Plazas Adscritas



CIFRAS AL 30 DE SEPTIEMBRE 2021

PADRÓN DE INFANTES ATENDIDOS EN LOS CENTROS DE DESARROLLO INFANTIL (CENDI)

CENDI	UBICACIÓN	LACTANTES	MATERNALES	PREESCOLARES	TOTAL
Gloria León Orantes	Edificio Sede en San Lázaro, CDMX.	0	14	104	118
Periférico Sur 2321	Edificio Sede en Periférico Sur 2321, CDMX.	0	0	50	50
Rosie Straffon de Téllez	Ciudad Judicial en Zapopan, Jal.	0	0	62	62
GRAN TOTAL		0	14	216	230

PADRÓN DE INFANTES ATENDIDOS EN LA ESTANCIA INFANTIL

CENTRO	UBICACIÓN	EDAD DE 6 - 8	EDAD DE 8 - 9	EDAD DE 9 - 10	TOTAL
Estancia Infantil	Edificio Sede en San Lázaro, CDMX.	0	21	23	44

PADRÓN DE SERVIDORES PÚBLICOS, BENEFICIARIOS DEL APOYO PARA CENDIS Y ESTANCIAS INFANTILES PRIVADAS

ÁMBITO	SERVIDORES PÚBLICOS	INFANTES
Ciudad de México y Zona Metropolitana	69	70
Interior de la República	727	780
TOTAL	796	850

PADRÓN DE HIJOS DE LOS SERVIDORES PÚBLICOS, QUE SON ATENDIDOS EN GUARDERÍAS DEL ISSSTE (EBDI)

	NIÑOS
TOTAL	222

Parámetros para Adjudicación

PARÁMETROS PARA LA ADJUDICACIÓN DE CONTRATOS 2021 ¹

CONCEPTO	ADJUDICACIÓN DIRECTA	INVITACIÓN A CUANDO MENOS TRES CONTRATISTAS O PROVEEDORES	CONCURSO PÚBLICO SUMARIO	LICITACIÓN PÚBLICA
*Obra Pública	Hasta \$1,772,557	Hasta \$4,436,699	Hasta \$10,348,760	Más de \$10,348,760
*Servicios Relacionados con la Obra Pública	Hasta \$785,444	Hasta \$3,566,342	Hasta \$3,566,342	Más de \$3,566,342
Adquisiciones, Arrendamientos y Servicios	Hasta \$1,772,557	Hasta \$2,345,719	Hasta \$7,491,440	Más de \$7,491,440

Nota: Montos sin incluir el impuesto al valor agregado (I.V.A.)

* Considera la partida No. 351-01 "Conservación y Mantenimiento de Inmuebles".

PADRÓN INMOBILIARIO ²

CONCEPTO	NÚMERO
INMUEBLES DEL PROGRAMA DE VIVIENDA PARA MAGISTRADOS DE CIRCUITO Y JUECES DE DISTRITO DEL P.J.F.	345
INMUEBLES PROPIOS*	156
INMUEBLES ASIGNADOS AL C.J.F. POR LA S.C.J.N.	14
ASIGNADOS POR OTRAS INSTITUCIONES	5
INMUEBLE FEDERAL COMPARTIDO	1
DESTINADOS O ASIGNADOS POR EL INDAABIN	4
OTORGADOS EN COMODATO	13
CONTRATADOS EN ARRENDAMIENTO*	142
TOTAL	680

* El cuadro resumen de los inmuebles administrados por el Consejo de la Judicatura Federal al mes de septiembre, precisando que la variación se debe a la adquisición de un inmueble en Torreón, Coahuila y se incrementaron dos contratos de arrendamiento en el interior de la República Mexicana.

PRONÓSTICO DE INDICADORES MACROECONÓMICOS SEPTIEMBRE 2021

CONCEPTO	Al cierre 2020	Expectativa al cierre de 2021	Expectativa al cierre de 2022
Inflación	3.63%	6.26%	3.84%
Cetes 28 días	4.15%	5.12%	5.48%
Tipo de cambio Peso / Dólar promedio anual	20.57	20.22	20.83
Crecimiento del PIB	-9.10%	6.15%	2.88%
Crecimiento económico para EUA	-3.72%	6.16%	3.95%
Mezcla Mexicana de Crudo	42.95 Dlls	71.25 Dlls	-0-

Fuente: Banco de México. Encuesta sobre las Expectativas de los Especialistas en Economía del Sector Privado: Septiembre 2021.

Fecha de publicación: 1 de octubre de 2021.

www.bancomexico.com.mx mezcla mexicana (Precio de la Mezcla Mexicana de exportación al 30 de septiembre de 2021)

SALARIO MÍNIMO GENERAL

Pesos Diarios

Área Geográfica	2020	2021
Única	123.22	141.70

Fuente: <http://www.salario-minimo-2021/>

UNIDAD DE MEDIDA Y ACTUALIZACIÓN (UMA) 2020

DIARIO	MENSUAL	ANUAL
\$86.88	\$2,641.15	\$31,693.80

UNIDAD DE MEDIDA Y ACTUALIZACIÓN (UMA) 2021

DIARIO	MENSUAL	ANUAL
\$89.62	\$2,724.45	\$32,693.40

Fuente: <http://www.inegi.org.mx/temas/uma/>

**La presente edición denominada
Síntesis de la Información Relevante
en Materia Administrativa del
Consejo de la Judicatura Federal
fue elaborada el 15 de octubre de 2021
en la Dirección General de Programación, Presupuesto y Tesorería**