

Secretaría Ejecutiva de Administración  
Dirección General de Programación,  
Presupuesto y Tesorería



# SÍNTESIS DE LA INFORMACIÓN RELEVANTE EN MATERIA

## ADMINISTRATIVA DEL CONSEJO DE LA JUDICATURA FEDERAL



11 de noviembre de 1817 muere en Guanajuato Xavier Mina  
quien se uniera a la lucha por la Independencia de México

NOVIEMBRE, 2021

# Pleno

## Consejo de la Judicatura Federal

**Ministro Arturo Zaldívar Lelo de Larrea**  
Presidente de la Suprema Corte de Justicia de la Nación  
y del Consejo de la Judicatura Federal

---

---

**Maestra Eva Verónica de Gyvés Zárate**  
Presidenta de la Comisión de Administración

---

---

**Doctora Loretta Ortiz Ahlf**  
Presidenta de la Comisión de Carrera Judicial

---

---

**Maestro Bernardo Bátiz Vázquez**  
Presidente de la Comisión de Creación de Nuevos Órganos

---

---

**Magistrado Alejandro Sergio González Bernabé**  
Presidente de la Comisión de Disciplina

---

---

**Magistrado Sergio Javier Molina Martínez**  
Presidente de la Comisión de Adscripción

---

---

**Magistrado Jorge Antonio Cruz Ramos**  
Presidente de la Comisión de Vigilancia

---

---

# Contenido

## Presupuesto

2-8 

\* Anual

\* Al periodo

\* Áreas Funcionales

\* Fideicomiso para el Desarrollo de la Infraestructura que Implementa las Reformas Constitucionales en Materia de Justicia Federal.

\* Calendario de Ministración

Programas Institucionales

9-10 

Órganos Jurisdiccionales

11-23 

\* Centros de Justicia Penal Federal

\* Órganos Jurisdiccionales

\* Circunscripción Territorial

\* Extensiones Regionales EFFJ

\* Tipos de Lenguas Indígenas

Plazas

24-26 

Estancias Infantiles

27 

Parámetros para la Adjudicación de Contratos y Padrón Inmobiliario

28 

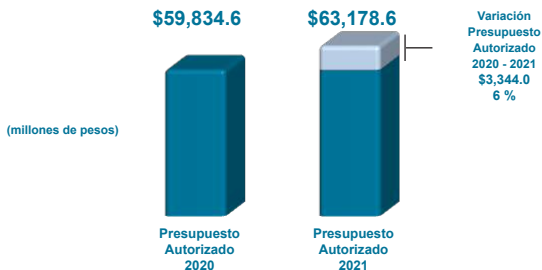
Indicadores Económicos

29 

## AUTORIZACIÓN DEL PRESUPUESTO POR CAPÍTULO DE GASTO 2021

(millones de pesos)

CAPÍTULO DE GASTO	PRESUPUESTO AUTORIZADO 2020	PRESUPUESTO AUTORIZADO 2021
1000 SERVICIOS PERSONALES	51,448.5	54,347.7
2000 MATERIALES Y SUMINISTROS	743.8	756.9
3000 SERVICIOS GENERALES	6,651.4	7,507.4
4000 TRANSFERENCIAS, ASIGNACIONES, SUBSIDIOS Y OTRAS AYUDAS	90.0	99.9
5000 BIENES MUEBLES, INMUEBLES E INTANGIBLES	350.6	297.9
6000 INVERSIÓN PÚBLICA	550.3	168.8
<b>TOTAL</b>	<b>59,834.6</b>	<b>63,178.6</b>

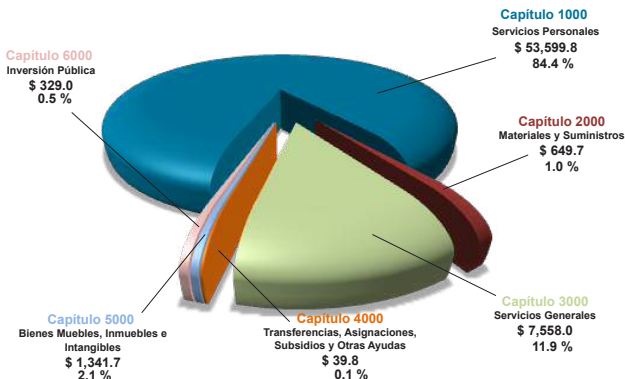


## DISTRIBUCIÓN DEL PRESUPUESTO POR CAPÍTULO DE GASTO 2021

(millones de pesos)

CAPÍTULO DE GASTO	PRESUPUESTO ORIGINAL	AMPLIACIONES	REDUCCIONES	MODIFICADO NOVIEMBRE
1000 SERVICIOS PERSONALES	54,347.7	30,047.9	30,795.8	53,599.8
2000 MATERIALES Y SUMINISTROS	756.9	1,408.9	1,516.1	649.7
3000 SERVICIOS GENERALES	7,507.4	12,931.4	12,880.8	7,558.0
4000 TRANSFERENCIAS, ASIGNACIONES, SUBSIDIOS Y OTRAS AYUDAS	99.9	495.6	555.7	39.8
5000 BIENES MUEBLES, INMUEBLES E INTANGIBLES	297.9	1,484.6	440.8	1,341.7
6000 INVERSIÓN PÚBLICA	168.8	333.9	173.7	329.0
<b>TOTAL</b>	<b>63,178.6</b>	<b>46,702.3</b>	<b>46,362.9</b>	<b>63,518.0</b>

**\$ 63,518.0**  
Modificado Noviembre  
(millones de pesos)



# Presupuesto

## SITUACIÓN DEL PRESUPUESTO ANUAL AL 30 DE NOVIEMBRE 2021 POR CAPÍTULO DE GASTO

(millones de pesos)

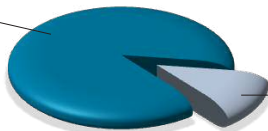
CAPÍTULO DE GASTO	PRESUPUESTO MODIFICADO	PRESUPUESTO AFECTADO <sup>1</sup>	PRESUPUESTO POR EJERCER
1000 SERVICIOS PERSONALES	53,599.8	51,879.6	1,720.2
2000 MATERIALES Y SUMINISTROS	649.7	599.5	50.2
3000 SERVICIOS GENERALES	7,558.0	6,911.1	646.9
4000 TRANSFERENCIAS, ASIGNACIONES, SUBSIDIOS Y OTRAS AYUDAS	39.8	22.3	17.5
5000 BIENES MUEBLES, INMUEBLES E INTANGIBLES	1,341.7	788.5	553.2
6000 INVERSIÓN PÚBLICA	329.0	242.0	87.0
<b>TOTAL</b>	<b>63,518.0</b>	<b>60,443.0</b>	<b>3,075.0</b>

<sup>1</sup> Considera la sumatoria del presupuesto: Certificado, Comprometido, Devengado, Ejercido y Pagado.

**\$ 63,518.0**

**Presupuesto Modificado**  
(millones de pesos)

**Presupuesto  
Afectado**  
**\$60,443.0**  
95 %



**Presupuesto  
por  
Ejercer**  
**\$3,075.0**  
5 %

## CUMPLIMIENTO DEL PRESUPUESTO AL MES DE NOVIEMBRE POR CAPÍTULO DE GASTO

(millones de pesos)

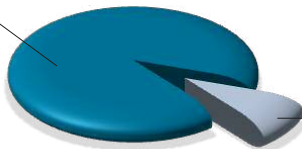
CAPÍTULO DE GASTO	PRESUPUESTO MODIFICADO	PRESUPUESTO AFECTADO <sup>1</sup>	PRESUPUESTO POR EJERCER
1000 SERVICIOS PERSONALES	48,668.9	47,649.3	1,019.6
2000 MATERIALES Y SUMINISTROS	612.2	567.9	44.3
3000 SERVICIOS GENERALES	6,890.7	6,282.0	608.7
4000 TRANSFERENCIAS, ASIGNACIONES, SUBSIDIOS Y OTRAS AYUDAS	32.6	21.5	11.1
5000 BIENES MUEBLES, INMUEBLES E INTANGIBLES	1,285.8	732.5	553.3
6000 INVERSIÓN PÚBLICA	312.7	241.5	71.2
<b>TOTAL</b>	<b>57,802.9</b>	<b>55,494.7</b>	<b>2,308.2</b>

<sup>1</sup> Considera la sumatoria del presupuesto: Certificado, Comprometido, Devengado, Ejercido y Pagado.

**\$ 57,802.9**

**Presupuesto Modificado**  
(millones de pesos)

**Presupuesto  
Afectado**  
**\$ 55,494.7**  
96 %



**Presupuesto  
por  
Ejercer**  
**\$ 2,308.2**  
4 %

# Presupuesto

## ÁREAS FUNCIONALES ANUALES AL 30 DE NOVIEMBRE DE 2021

(millones de pesos)

CONCEPTO	PRESUPUESTO MODIFICADO	PRESUPUESTO AFECTADO <sup>1</sup>	PRESUPUESTO POR EJERCER
SERVICIOS PERSONALES (SP)	54,368.6	53,172.9	1,195.7
PRESUPUESTO DE OPERACIÓN (PO)	4,267.0	4,195.7	71.4
COMPROMISOS PLURIANUALES (CP)	2,145.5	2,061.7	83.8
INSTALACIÓN DE NUEVOS ÓRGANOS JURISDICCIONALES (PINOJ)	39.2	32.8	6.3
MANTENIMIENTOS (M)	99.1	93.6	5.5
DISPONIBILIDAD PRESUPUESTAL (DP)	57.4	-	57.4
PROYECTOS ESTRATÉGICOS (PE)	1,088.2	547.8	540.4
JUSTICIA PENAL (PCSJP)	60.2	1.7	58.4
JUSTICIA PARA ADOLESCENTES (PJPA)	25.5	-	25.5
JUSTICIA LABORAL (PIRMJL)	1,367.3	336.7	1,030.6
<b>TOTAL</b>	<b>63,518.0</b>	<b>60,443.0</b>	<b>3,075.0</b>

<sup>1</sup> Considera la sumatoria del presupuesto: Certificado, Comprometido, Devengado, Ejercido y Pagado.


Nota: Las sumas parciales pueden no coincidir derivado del redondeo.

### Presupuesto Modificado

#### Por Área Funcional

**\$ 63,518.0**

(millones de pesos)





**FIDEICOMISO PARA EL DESARROLLO DE LA INFRAESTRUCTURA QUE IMPLEMENTA  
LAS REFORMAS CONSTITUCIONALES EN MATERIA DE JUSTICIA FEDERAL  
AL 30 DE NOVIEMBRE DE 2021**

INTEGRACIÓN	PRESUPUESTO MODIFICADO	PRESUPUESTO AFECTADO	SALDO
SALDO INICIAL 2013	314.1		314.1
TRANSFERENCIA DE RECURSOS FISCALES 2014, AL FIDEICOMISO	1,538.3		1,852.4
TRANSFERENCIA DE RECURSOS FISCALES 2015, AL FIDEICOMISO	759.2		2,611.6
TRANSFERENCIA DE RECURSOS FISCALES 2016, AL FIDEICOMISO	3,579.6		6,191.2
TRANSFERENCIA DE RECURSOS FISCALES 2017, AL FIDEICOMISO	1,495.3		7,686.5
PRODUCTOS FINANCIEROS DEL MES DE DICIEMBRE 2013 A OCTUBRE 2021	1,567.1		9,253.6
PAGOS EFECTUADOS EN 2014 DE PROYECTOS AUTORIZADOS		115.7	9,137.9
PAGOS EFECTUADOS EN 2015 DE PROYECTOS AUTORIZADOS		969.6	8,168.3
PAGOS EFECTUADOS EN 2016 DE PROYECTOS AUTORIZADOS		1,595.4	6,572.9
PAGOS EFECTUADOS EN 2017 DE PROYECTOS AUTORIZADOS		1,098.3	5,474.6
PAGOS EFECTUADOS EN 2018 DE PROYECTOS AUTORIZADOS		963.0	4,511.6
PAGOS EFECTUADOS EN 2019 DE PROYECTOS AUTORIZADOS		85.6	4,426.0
PAGOS EFECTUADOS EN 2020 DE PROYECTOS AUTORIZADOS		541.9	3,884.1
PAGOS EFECTUADOS EN 2021 DE PROYECTOS AUTORIZADOS		361.7	3,522.4
PRESUPUESTO EN PROCESO Y TRAMITE DE PAGO 2021*		874.8	2,647.6
<b>TOTAL</b>	<b>9,253.6</b>	<b>6,606.0</b>	<b>2,647.6</b>

\* Correspondiente al presupuesto certificado, comprometido y ejercido.



**Presupuesto  
Afectado**

**\$ 6,606.0**

(millones de pesos)

\*Incluye presupuesto pagado

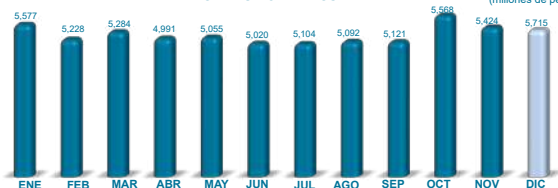
## CALENDARIO DE MINISTRACIÓN 2021

(pesos)

1ra. Qna.	IMPORTE	2da. Qna.	IMPORTE	TOTAL
04-ene	3,090,896,271.50	21-ene	2,486,458,092.50	5,577,354,364.00
04-feb	2,989,872,528.50	19-feb	2,237,960,881.50	5,227,833,410.00
03-mar	3,044,826,959.50	19-mar	2,239,009,934.50	5,283,836,894.00
05-abr	2,851,693,793.00	19-abr	2,139,373,415.00	4,991,067,208.00
04-may	2,905,269,437.50	18-may	2,149,446,651.50	5,054,716,089.00
04-jun	2,867,618,490.00	18-jun	2,152,569,831.00	5,020,188,321.00
05-jul	5,104,224,138.00			5,104,224,138.00
04-ago	2,880,423,746.00	19-ago	2,211,197,065.00	5,091,620,811.00
03-sep	2,889,275,110.00	20-sep	2,231,416,683.00	5,120,691,793.00
04-oct	3,124,154,165.00	19-oct	2,443,844,223.00	5,567,998,388.00
04-nov	3,154,713,053.50	19-nov	2,269,295,222.50	5,424,008,276.00
03-dic	5,715,083,203.00			5,715,083,203.00
<b>TOTAL</b>				<b>63,178,622,895.00</b>

## DISTRIBUCIÓN MENSUAL

(millones de pesos)

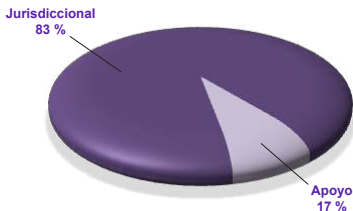


## INVERSIÓN DE LOS RECURSOS PRESUPUESTALES AL 30 DE NOVIEMBRE DE 2021

RENDIMIENTO			
MES	INVERSIÓN PROMEDIO	INTERESES	TASA PROMEDIO
ENERO	3,229,735,638.92	9,652,263.96	4.30%
FEBRERO	5,452,398,595.00	17,391,386.76	4.15%
MARZO	7,575,233,560.12	26,798,436.93	4.01%
ABRIL	8,273,333,923.35	27,598,611.61	4.02%
MAYO	8,710,705,999.13	29,823,845.12	4.03%
JUNIO	9,426,198,622.16	32,294,340.14	4.03%
JULIO	10,839,835,045.34	38,170,164.85	4.26%
AGOSTO	9,930,374,542.15	38,502,092.81	4.39%
SEPTIEMBRE	10,377,740,775.82	39,299,658.65	4.57%
OCTUBRE	11,861,384,530.42	44,979,100.09	4.78%
NOVIEMBRE	10,930,866,628.42	47,631,845.67	4.91%
<b>TOTAL</b>	<b>8,782,527,987.35</b>	<b>352,141,746.59</b>	<b>4.31%</b>

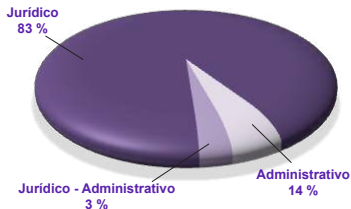
# Programas Institucionales

## DISTRIBUCIÓN DEL GASTO PAGADO AL 30 DE NOVIEMBRE DE 2021



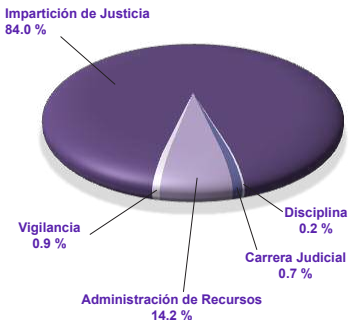
### POR FUNCIÓN (MDP)

FUNCIÓN	PAGADO
JURISDICCIONAL	43,333
APOYO	8,807
<b>TOTAL</b>	<b>52,140</b>



### POR SUBFUNCIÓN (MDP)

SUBFUNCIÓN	PAGADO
JURÍDICO	43,323
JURÍDICO-ADMINISTRATIVO	1,335
ADMINISTRATIVO	7,482
<b>TOTAL</b>	<b>52,140</b>



### POR PROGRAMA (MDP)

PROGRAMA	PAGADO
IMPARTICIÓN DE JUSTICIA	43,788
CARRERA JUDICIAL	365
VIGILANCIA	490
DISCIPLINA	109
ADMINISTRACIÓN DE RECURSOS	7,388
<b>TOTAL</b>	<b>52,140</b>

## ESTRUCTURA POR SUBPROGRAMAS

PROGRAMA / SUBPROGRAMA	(MDP) PAGADO
COORDINACIÓN EN LA POLÍTICA JUDICIAL	600
ATENCIÓN DE JUICIOS	40,530
DEFENSORÍA PÚBLICA	2,605
CONCURSOS MERCANTILES	53
<b>IMPARTICIÓN DE JUSTICIA</b>	<b>43,788</b>
DESARROLLO DE LA FUNCIÓN JUDICIAL	365
<b>CARRERA JUDICIAL</b>	<b>365</b>
REVISIÓN DEL FUNCIONAMIENTO DE ÓRGANOS JURISDICCIONALES	195
FUNCIONAMIENTO DE ÁREAS ADMINISTRATIVAS	258
VIGILANCIA, INFORMACIÓN Y EVALUACIÓN DEL CONSEJO	37
<b>VIGILANCIA</b>	<b>490</b>
SEGUIMIENTO DE QUEJAS, DENUNCIAS Y QUERELLAS	109
<b>DISCIPLINA</b>	<b>109</b>
DIRECCIÓN Y CONTROL	226
ADMINISTRACIÓN DE RECURSOS HUMANOS	752
ADMINISTRACIÓN DE RECURSOS MATERIALES Y SERVICIOS GENERALES	1,072
ADMINISTRACIÓN Y CONSERVACIÓN DE INMUEBLES	457
ADMINISTRACIÓN DE RECURSOS FINANCIEROS	143
ADMINISTRACIÓN REGIONAL	2,212
ADMINISTRACIÓN DE TECNOLOGÍAS DE INFORMACIÓN	1,184
PROTECCIÓN, PRESTACIONES Y SERVICIOS A LOS SERVIDORES PÚBLICOS DEL PJF	1,342
<b>ADMINISTRACIÓN DE RECURSOS</b>	<b>7,388</b>
<b>TOTAL</b>	<b>52,140</b>

# Órganos Jurisdiccionales

## MOVIMIENTO ESTADÍSTICO DEL TOTAL DE ASUNTOS <sup>1</sup> AL 30 DE NOVIEMBRE DE 2021

NOMBRE	EXIST. ANT.	INGRESOS	CARGA DE TRABAJO	EGRESOS	PEND. DE RESOLVER
TRIBUNAL COLEGIADO	165,775	36,627	202,402	33,134	169,268
TRIBUNAL UNITARIO	2,755	2,238	4,993	2,115	2,878
JUZGADO DE DISTRITO	182,076	57,208	239,284	56,972	182,312
<b>TOTAL</b>	<b>350,606</b>	<b>96,073</b>	<b>446,679</b>	<b>92,221</b>	<b>354,458</b>

Nota: Reportes estadísticos mensuales, información recabada el 8 de diciembre de 2021, misma que puede variar de acuerdo con la captura y modificaciones que realiza el personal de los órganos jurisdiccionales.

## JUECES Y MAGISTRADOS AL 30 DE NOVIEMBRE DE 2021 <sup>2</sup>

NOMBRE	NÚMERO <sup>2</sup>	SUELDO TABULAR NETO MENSUAL 2021
JUEZ DE DISTRITO	698	\$137,668
MAGISTRADO DE CIRCUITO	917	\$150,989
<b>GRAN TOTAL</b>	<b>1,615</b>	

Nota: Incluye plazas vacantes.

## COSTO ANUAL POR ÓRGANO JURISDICCIONAL 2021 <sup>2</sup>

NOMBRE	COSTO DE OPERACIÓN	COSTO DE INSTALACIÓN	TOTAL
TRIBUNAL COLEGIADO	98,335,222	11,749,199	110,084,421
TRIBUNAL UNITARIO	57,949,497	7,052,999	65,002,496
JUZGADO DE DISTRITO	69,813,017	8,279,446	78,092,463

Nota: Costo Promedio Órganos Jurisdiccionales Anteproyecto de Presupuesto de Egresos 2021.

## NÚMERO DE ÓRGANOS JURISDICCIONALES AL 30 DE NOVIEMBRE DE 2021 <sup>2</sup>

NOMBRE	ORDINARIOS	AUXILIARES	TOTAL
TRIBUNAL COLEGIADO	253	19	272
TRIBUNAL UNITARIO	98	3	101
TRIBUNAL LABORAL	43		43
JUZGADO DE DISTRITO	426	20	446
CENTRO NACIONAL DE JUSTICIA	1		1
CENTROS DE JUSTICIA PENAL	41		41
<b>TOTAL</b>	<b>862</b>	<b>42</b>	<b>904</b>

# Órganos Jurisdiccionales

## CIRCUNSCRIPCIÓN TERRITORIAL DE LOS TREINTA Y DOS CIRCUITOS EN LOS QUE SE DIVIDE EL TERRITORIO DE LA REPÚBLICA



El Octavo Circuito tiene su circunscripción territorial en el Estado de Coahuila, abarca 9 municipios del Estado de Durango.

El Décimo Circuito tiene su circunscripción territorial en el Estado de Tabasco, abarca 25 municipios del Estado de Veracruz.

El Décimo Quinto Circuito tiene su circunscripción territorial en el Estado de Baja California, abarca 1 municipio del Estado de Sonora.

El 5 de abril de 2019 concluyen funciones la Oficina de enlace y notificaciones del PJF, así como la Sala Remota en la Isla María Madre del Centro de Justicia Penal Federal en Nayarit, con el SEPLE./CNO./002/1817/2019.



## CENTROS DE JUSTICIA PENAL FEDERAL

ENTIDAD	CIUDAD	CENTROS DE JUSTICIA
Ciudad de México	Reclusorios Norte, Sur y Oriente	3
Estado de México	Nezahualcóyotl y El Altiplano	2
Jalisco	Puente Grande	1
Nuevo León	Cadereyta	1
Sonora	Hermosillo	1
Puebla	San Andrés Cholula	1
Veracruz	Xalapa, Coatzacoalcos	2
Coahuila	Torreón	1
San Luis Potosí	San Luis Potosí	1
Tabasco	Villahermosa	1
Michoacán	Morelia	1
Sinaloa	Culiacán	1
Oaxaca	San Bartolo Coyotepec	1
Yucatán	Mérida	1
Baja California	Mexicali, Tijuana, Ensenada	3
Guanajuato	Guanajuato	1
Chihuahua	Chihuahua, Ciudad Juárez	2
Morelos	Cuernavaca	1
Tamaulipas	Reynosa, Ciudad Victoria	2
Chiapas	Cintalapa y Tapachula	2
Guerrero	Acapulco	1
Querétaro	Querétaro	1
Zacatecas	Zacatecas	1
Nayarit	Tepic	1
Durango	Durango	1
Baja California Sur	La Paz	1
Quintana Roo	Cancún	1
Tlaxcala	Apizaco	1
Hidalgo	Pachuca	1
Aguascalientes	Aguascalientes	1
Campeche	Campeche	1
Colima	Colima	1
<b>TOTAL</b>		<b>41</b>

### CREACIÓN DE CENTROS DE JUSTICIA PENAL FEDERAL

2014	2015	2016	2017	2018	2019	TOTAL
2	13	22	2	3	-1	41



## NÚMERO DE ÓRGANOS JURISDICCIONALES POR CIRCUITO AL 30 DE NOVIEMBRE DE 2021

CIRCUITOS	TOTAL	T.C.	T.L.	T.U.	J.D.	AUX.	CNJ	J.M.F.	J.E.P.	J.J.M.	J.C.E.
1° Ciudad de México	165	68	1	10	72	4	1	0	6	0	3
2° Estado de México	57	16	2	8	29	0	0	2	0	0	0
3° Jalisco	62	23	0	6	33	0	0	0	0	0	0
4° Nuevo León	29	12	0	4	13	0	0	0	0	0	0
5° Sonora	25	6	0	6	13	0	0	0	0	0	0
6° Puebla	36	11	4	2	16	3	0	0	0	0	0
7° Veracruz	41	8	7	4	17	3	0	2	0	0	0
8° Coahuila	30	7	0	3	12	7	0	1	0	0	0
9° San Luis Potosí	15	4	1	1	8	0	0	1	0	0	0
10° Tabasco	26	7	3	2	12	1	0	1	0	0	0
11° Michoacán	19	6	0	3	9	1	0	0	0	0	0
12° Sinaloa	29	5	0	3	10	11	0	0	0	0	0
13° Oaxaca	20	4	2	2	11	0	0	1	0	0	0
14° Yucatán	11	3	0	1	5	1	0	1	0	0	0
15° Baja California	39	8	2	9	19	0	0	1	0	0	0
16° Guanajuato	29	9	3	4	12	1	0	0	0	0	0
17° Chihuahua	23	7	0	4	12	0	0	0	0	0	0
18° Morelos	19	6	2	2	9	0	0	0	0	0	0
19° Tamaulipas	28	6	0	7	15	0	0	0	0	0	0
20° Chiapas	21	4	1	2	13	0	0	1	0	0	0
21° Guerrero	24	5	1	2	10	5	0	1	0	0	0
22° Querétaro	17	5	2	1	9	0	0	0	0	0	0
23° Zacatecas	11	2	1	1	3	4	0	0	0	0	0
24° Nayarit	12	2	0	2	8	0	0	0	0	0	0
25° Durango	9	4	1	1	3	0	0	0	0	0	0
26° Baja California Sur	7	1	1	1	3	1	0	0	0	0	0
27° Quintana Roo	15	3	1	2	9	0	0	0	0	0	0
28° Tlaxcala	10	2	3	1	3	0	0	1	0	0	0
29° Hidalgo	9	3	1	1	4	0	0	0	0	0	0
30° Aguascalientes	13	4	1	1	7	0	0	0	0	0	0
31° Campeche	6	1	2	1	2	0	0	0	0	0	0
32° Colima	6	1	1	1	3	0	0	0	0	0	0
<b>TOTAL</b>	<b>863</b>	<b>253</b>	<b>43</b>	<b>98</b>	<b>404</b>	<b>42</b>	<b>1</b>	<b>13</b>	<b>6</b>	<b>0</b>	<b>3</b>

### TIPO DE ÓRGANO

T.C.	TRIBUNAL COLEGIADO	T.U.	TRIBUNAL UNITARIO	J.D.	JUZGADO DE DISTRITO
AUX.	AUXILIARES	C.N.J.	CENTRO NACIONAL DE JUSTICIA	J.E.P.	JUZGADO ESP. EJECUCIÓN PENAS
J.J.M.	JUZGADO JUICIOS MERCANTILES	J.C.E.	JUZGADO ADMVA. COMP. ECONÓMICA, RADIO Y T.		
J.M.F.	JUZGADO MERCANTIL FEDERAL	T.L.	TRIBUNAL LABORAL		

# Órganos Jurisdiccionales

## VARIACIÓN DE LOS ÓRGANOS JURISDICCIONALES EN EL PERÍODO COMPRENDIDO DE 2016 A 2021

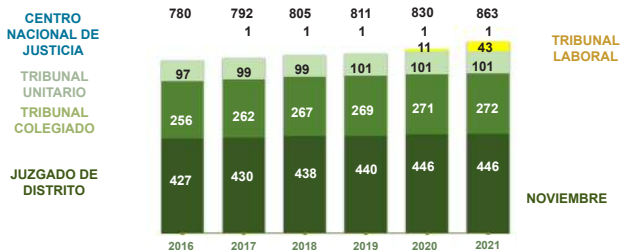
NOMBRE	2016	2017	2018	2019	2020	ACUMULADO 2021 NOVIEMBRE
TRIBUNAL COLEGIADO	256	262	267	269	271	272
TRIBUNAL LABORAL					11	43
TRIBUNAL UNITARIO	97	99	99	101	101	101
JUZGADO DE DISTRITO	427	430	438	440	446	446
CENTRO NACIONAL DE JUSTICIA		1	1	1	1	1
TOTAL	780	792	805	811	830	863
VARIACIÓN NETA*	18	12	13	6	19	33

- \* La variación neta corresponde a la creación de dos Juzgados de Distrito y un Tribunal Colegiado en la CDMX. A la conclusión de un Juzgado de Distrito en Materia de Procesos Penales Federales en Puente Grande, Jalisco; un Juzgado en Materia Penal en Monterrey, Nuevo León; un Juzgado de Distrito Auxiliar en Mazatlán, Sinaloa y un Juzgado de Distrito Mixto en Monclova, Coahuila.  
Se instalarán 32 Tribunales Laborales en diversos Órganos Jurisdiccionales

NOMBRE	2021				
	ENERO	FEBRERO	AGOSTO	SEPTIEMBRE	NOVIEMBRE
TRIBUNAL COLEGIADO	271	272	272	272	272
TRIBUNAL LABORAL	11	11	11	11	43
TRIBUNAL UNITARIO	101	101	101	101	101
JUZGADO DE DISTRITO	446	447	446	446	446
CENTRO NACIONAL DE JUSTICIA	1	1	1	1	1
TOTAL	830	832	831	830	863
VARIACIÓN*	-	2	-1	-1	33

- \* La variación neta corresponde a la creación de dos Juzgados de Distrito y un Tribunal Colegiado en la CDMX. A la conclusión de un Juzgado de Distrito en Materia de Procesos Penales Federales en Puente Grande, Jalisco; un Juzgado en Materia Penal en Monterrey, Nuevo León; un Juzgado de Distrito Auxiliar en Mazatlán, Sinaloa y un Juzgado de Distrito Mixto en Monclova, Coahuila.  
Se instalarán 32 Tribunales Laborales en diversos Órganos Jurisdiccionales  
Solo se informan los meses que han tenido movimientos de Órganos Jurisdiccionales

## TOTAL DE ÓRGANOS JURISDICCIONALES 2016 A 2021



## CRECIMIENTO DE ÓRGANOS 2021





TOTAL 2020	CREACIÓN	TRANSFORMACIÓN	CONCLUSIÓN	TOTAL 2021
830	37		4	863

ÓRGANO JURISDICCIONAL	NÚMERO DE ÓRGANOS	MATERIA	ESTADO	CIUDAD	CIRCUITO	INICIO DE FUNCIONES	ACUERDO PLENO
Juzgado de Distrito	1	Administrativa	CDMX	CDMX	1	01/02/2021	AG 34 /2020
Tribunal Colegiado	1	Civil	CDMX	CDMX	1	01/02/2021	AG 35 /2020
Juzgado de Distrito	1	Mixto	EDO. MEX.	Nezahualcóyotl	2	01/10/2021	AG 16 /2021
Juzgado de Distrito	1	Competencia Económica	CDMX	CDMX	1	01/11/2021	AG 15 /2021
Juzgado de Distrito	1	Mixta	Coahuila	Saltillo	8	01/12/2021	AG 23 /2021
Tribunal Laboral	4	Asuntos Individuales	Puebla	Puebla	6	03/11/2021	SEPLE/JIIR-MJL/001/476/2021
Tribunal Laboral	7	Asuntos Individuales	Veracruz	Costacacalcos, Boca del Río y Xalapa	7	03/11/2021	SEPLE/JIIR-MJL/001/476/2021
Tribunal Laboral	2	Asuntos Individuales	Veracruz	Veracruz	10	03/11/2021	SEPLE/JIIR-MJL/001/476/2021
Tribunal Laboral	2	Asuntos Individuales	Oaxaca	Oaxaca	13	03/11/2021	SEPLE/JIIR-MJL/001/476/2021
Tribunal Laboral	2	Asuntos Individuales	B.C.	Tijuana y Ensenada	15	03/11/2021	SEPLE/JIIR-MJL/001/476/2021
Tribunal Laboral	3	Asuntos Individuales	Guanajuato	Guanajuato	16	03/11/2021	SEPLE/JIIR-MJL/001/476/2021
Tribunal Laboral	2	Asuntos Individuales	Morelos	Cuernavaca	18	03/11/2021	SEPLE/JIIR-MJL/001/476/2021
Tribunal Laboral	1	Asuntos Individuales	Guerrero	Acapulco	21	03/11/2021	SEPLE/JIIR-MJL/001/476/2021
Tribunal Laboral	2	Asuntos Individuales	Querétaro	Querétaro	22	03/11/2021	SEPLE/JIIR-MJL/001/476/2021
Tribunal Laboral	1	Asuntos Individuales	B.C.S.	La Paz	26	03/11/2021	SEPLE/JIIR-MJL/001/476/2021
Tribunal Laboral	1	Asuntos Individuales	Q. Roo	Cancún	27	03/11/2021	SEPLE/JIIR-MJL/001/476/2021
Tribunal Laboral	3	Asuntos Individuales	Tlaxcala	Tlaxcala	28	03/11/2021	SEPLE/JIIR-MJL/001/476/2021
Tribunal Laboral	1	Asuntos Individuales	Agascalientes	Agascalientes	30	03/11/2021	SEPLE/JIIR-MJL/001/476/2021
Tribunal Laboral	1	Asuntos Individuales	Colima	Colima	32	03/11/2021	SEPLE/JIIR-MJL/001/476/2021
<b>Total de Órganos</b>	<b>37</b>						

## CONCLUSIÓN DE ÓRGANOS JURISDICCIONALES 2021

ÓRGANO JURISDICCIONAL	MATERIA	CIUDAD	ESTADO	CIRCUITO	CONCLUSIÓN DE FUNCIONES	ACUERDO PLENO
Juzgado 2o. Distrito	Procesos Penales Federales	Puente Grande	Jalisco	3ro.	15/08/21	AG 8 /2021
Juzgado 3o. Distrito	Penal	Nuevo León	Monterrey	4to.	15/09/21	AG 11 /2021
Juzgado 8o. Distrito	Auxiliar	Mazatlán	Sinaloa	12vo.	15/10/21	AG 17 /2021
Juzgado 5o. Distrito	Mixto	Monclova	Coahuila	8vo.	15/11/21	AG 24 /2021

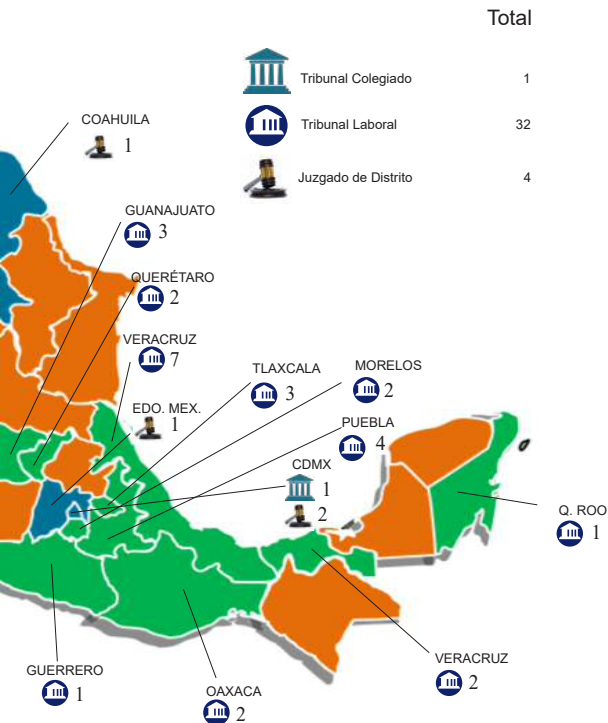
## INTEGRACIÓN DE ÓRGANOS JURISDICCIONALES

TIPO DE ÓRGANO	MATERIA	NÚMERO
 <b>Tribunal Colegiado</b>	Administrativa	48
	Administrativa Esp. Comp. Eco. Rad. T.	2
	Administrativa y Civil	6
	Administrativa y de Trabajo	5
	Civil	42
	Civil y Administrativa	5
	Civil y de Trabajo	13
	Mixto	37
	Mixto Auxiliar	19
	Penal	31
	Penal y Administrativa	15
	Penal y Civil	2
	Penal y de Trabajo	5
Trabajo	42	
<b>TOTAL</b>	<b>272</b>	
TIPO DE ÓRGANO	MATERIA	NÚMERO
 <b>Tribunal Laboral</b>	Asuntos Individuales	42
	Asuntos Colectivos	1
	<b>TOTAL</b>	<b>43</b>
TIPO DE ÓRGANO	MATERIA	NÚMERO
 <b>Tribunal Unitario</b>	Civil, Admva. Esp. Comp. Eco. Rad. T.	4
	Mixto	86
	Mixto Auxiliar	3
	Penal	8
	<b>TOTAL</b>	<b>101</b>
TIPO DE ÓRGANO	MATERIA	NÚMERO
 <b>Juzgado de Distrito</b>	Administrativa	20
	Administrativa Esp. Comp. Eco. Rad. T.	3
	Administrativa, Civil y de Trabajo	19
	Amparo Civil, Administrativo y de Trabajo y de Juicios Federales	12
	Amparo en Materia Penal	33
	Amparo y Juicios Civiles Federales	8
	Amparo y Juicios Federales	23
	Civil	14
	Civil y de Trabajo	5
	Especializado en Ejecución de Penas	6
	Extinción de Dominio	6
	Mercantil Federal	13
	Mercantil, Esp. Juicios Cuantía Menor	4
	Mixto	215
	Mixto Auxiliar	20
	Penal	6
	Procesos Penales Federales	24
	Procesos Penales Federales y de Amparo	2
	Procesos Penales Federales y de Amparo en Materia Penal Trabajo	4
	Trabajo	9
<b>TOTAL</b>	<b>446</b>	

# Órganos Jurisdiccionales

INSTALACIÓN DE NUEVOS DE ÓRGANOS JURISDICCIONALES 2021





CONCEPTO	EXTENSIÓN	AULA	TOTAL
EXTENSIONES REGIONALES	42	23	65

### EXTENSIONES REGIONALES

No.	ESTADO / CIUDAD	No.	ESTADO / CIUDAD
1	ACAPULCO	23	OAXACA
2	AGUASCALIENTES	24	PACHUCA
3	CANCÚN	25	PUEBLA
4	CHIAPAS	26	PUENTE GRANDE
5	CHIHUAHUA	27	QUERÉTARO
6	CHILPANCINGO	28	REYNOSA
7	CIUDAD JUÁREZ	29	SALTILLO
8	CIUDAD VICTORIA	30	SAN LUIS POTOSÍ
9	CULIACÁN	31	SONORA
10	DURANGO	32	TABASCO
11	GUANAJUATO	33	TIJUANA
12	JALISCO	34	TLAXCALA
13	LA PAZ	35	TOLUCA
14	MAZATLÁN	36	TORREÓN
15	MEXICALI	37	URUAPAN
16	MORELIA	38	VERACRUZ
17	MORELOS	39	XALAPA
18	NAUCALPAN	40	YUCATÁN
19	NAYARIT	41	ZACATECAS
20	NEZAHUALCÓYOTL	42	MATAMOROS
21	NUEVO LAREDO		
22	NUEVO LEÓN		

### AULAS REGIONALES

No.	ESTADO / CIUDAD	No.	ESTADO / CIUDAD
1	CAMPECHE	14	POZA RICA
2	CELAYA	15	TAMPICO
3	CHETUMAL	16	TAPACHULA
4	CINTALAPA DE FIGUEROA	17	TUXPAN
5	CIUDAD OBREGÓN	18	VILLA ALDAMA
6	CIUDAD VALLES	19	LAS FLORES
7	COATZACOALCOS	20	PRISMA
8	COLIMA	21	REVOLUCIÓN
9	ENSENADA	22	SAN LÁZARO
10	IGUALA	23	S.C.J.N.
11	LEÓN		
12	LOS MOCHIS		
13	NOGALES		



LENGUAS INDIGENAS	HOMBRES	MUJERES	TOTAL
DEFENSORES BILINGÜES	38	7	45

No.	AGRUPACIÓN LINGÜÍSTICA	VARIANTE LINGÜISTA
<b>MUJERES</b>		
1	CHATINO	CHATINO OCCIDENTAL BAJO
2	HUICHOL	HUICHOL DEL SUR
3	MIXTECO	MIXTECO CENTRAL DE GUERRERO
4	NÁHUATL	NÁHUATL DEL NOROESTE CENTRAL
5	ZAPOTECO	ZAPOTECO DE LA SIERRA SUR, NOROESTE MEDIO
6	CHINANTECO	CHINANTECO PARTE MEDIA
7	TSELTAL, TSOTSIL	TSELTAL REGIÓN ALTOS, TSOTSIL ALTOS
<b>HOMBRES</b>		
1	CHATINO	CHATINO OCCIDENTAL BAJO
2	CHINANTECO	CHINANTECO DE LA SIERRA
3	CH'OL	CH'OL DEL NOROESTE
4	CORA	CORA FRANCISQUEÑO
5	HUICHOL	HUICHOL DEL NORTE
6	MAYA	MAYA
7	MAYA	MAYA
8	MAYA	MAYA
9	MAZATECO	MAZATECO DEL CENTRO
10	MIXE	MIXE BAJO
11	MIXE	MIXE ALTO DEL NORTE
12	MIXTECO	MIXTECO DE GUERRERO DEL ESTE MEDIO
13	MIXTECO	MIXTECO DE SAN ANTONIO HUITEPEC
14	MIXTECO	MIXTECO DEL NORESTE
15	MIXTECO	MIXTECO DEL NOROESTE CENTRAL ALTO
16	NÁHUATL	NAHUATL DE LA HUASTECA HIDALGUENSE
17	NÁHUATL	NÁHUATL DE LA HUASTECA POTOSINA
18	OTOMÍ	OTOMÍ DEL CENTRO
19	PURÉPECHA	PURÉPECHA
20	TARAHUMARA	TARAHUMARA DEL CENTRO
21	TLAPANECO	TLAPANECO DEL CENTRO
22	TRIQUI	TRIQUI DE LA ALTA
23	TSELTAL	TSELTAL DEL OCCIDENTE
24	TSELTAL	TSELTAL DEL OCCIDENTE
25	TSELTAL	TSELTAL DEL OCCIDENTE
26	TSELTAL	TSELTAL DEL OCCIDENTE
27	TSELTAL	TSELTAL DEL ORIENTE
28	TSELTAL	TSELTAL DEL NORTE
29	YAQUI	YAQUI
30	ZAPOTECO	ZAPOTECO DE LA PLANICIE COSTERA
31	ZAPOTECO	ZAPOTECO DE LA COSTA NORESTE
32	ZAPOTECO	ZAPOTECO DE VALLES, DEL ESTE CENTRAL
33	ZAPOTECO	ZAPOTECO DE LA PLANICIE COSTERA
34	ZAPOTECO	ZAPOTECO DE LA MONTAÑA DEL ISTMO ALTO
35	ZAPOTECO	ZAPOTECO DE LA PLANICIE COSTERA
36	ZOQUE	ZOQUE DEL NORTE BAJO
37	TSOTSIL	TSOTSIL REGIÓN ALTOS
38	CH'OL	CH'OL NOROESTE Y SUROESTE
<b>45 TOTAL DE DEFENSORES EN LENGUAS INDIGENAS</b>		

## PLAZAS AL 30 DE NOVIEMBRE

(Número de Plazas)



PLAZAS	Autorizadas	Adscritas	Disponibles	Definitivas	Temporales
SPS	1,927	1,927	0	1,923	4
MM	17,419	17,379	40	17,150	229
Operativas	28,729	28,655	74	28,418	237
<b>GRAN TOTAL</b>	<b>48,075</b>	<b>47,961</b>	<b>114</b>	<b>47,491</b>	<b>470</b>

Fuente: Dirección General de Programación, Presupuesto y Tesorería.

SPS - Servidores Públicos Superiores

MM- Mandos Medios

## PLAZAS DEL PODER JUDICIAL DE LA FEDERACIÓN

	Autorizadas	Adscritas	Disponibles
	3,734	3,629	105
	48,075	47,961	114
	1,838	1,758	80
	<b>52,824</b>	<b>52,541</b>	<b>283</b>

Fuente S.C.J.N. Transparencia plazas al mes de septiembre 2021.

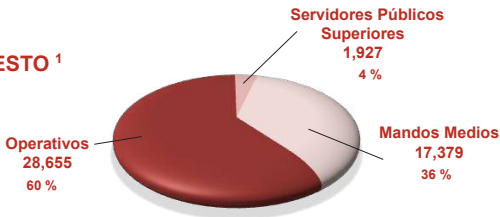
C.J.F. Dirección de Servicios Personales D.G.P.P.T., plazas al mes de noviembre 2021.

T.E.P.J.F. Transparencia plazas al mes de septiembre 2021.

## CONCENTRADO ANUAL DE PLAZAS ADSCRITAS AL 30 DE NOVIEMBRE DE 2021

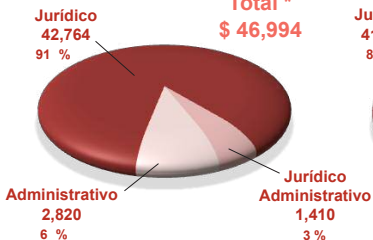
### POR PUESTO <sup>1</sup>

**Total**  
47,961



### EJERCIDO POR TIPO DE PLAZA <sup>1</sup>

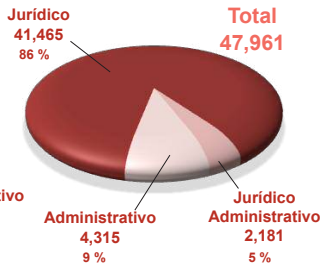
**Total \***  
\$ 46,994



\* Capítulo 1000 Servicios Personales  
(presupuesto devengado, ejercido y pagado)

### POR ÁREA FUNCIONAL <sup>1</sup>

**Total**  
47,961



**HOMBRES**  
23,410



**MUJERES**  
23,650

**VACANTES**  
901

### POR GÉNERO <sup>2</sup>

**Total**  
47,961

## NÚMERO DE PLAZAS ADSCRITAS QUE ADMINISTRA EL CONSEJO DE LA JUDICATURA FEDERAL ( 2016 - 2021 )

GRUPOS ORGANIZACIONALES	2016	2017	2018	2019	2020	NOVIEMBRE 2021
ÓRGANOS JURISDICCIONALES <sup>1/_</sup>	33,629	34,431	35,350	35,683	36,233	37,167
PONENCIAS DE CONSEJEROS	176	177	182	188	189	187
COMISIONES PERMANENTES	57	54	56	-	-	-
CENTROS DE JUSTICIA PENAL	1,001	1,264	1,408	1,500	1,592	1,764
CENTRO NACIONAL DE JUSTICIA <sup>2/_</sup>	0	102	138	154	154	192
SECRETARÍAS EJECUTIVAS <sup>5/_</sup>	317	325	323	410	438	446
PLENOS DE CIRCUITO	13	13	13	13	13	13
ÓRGANOS AUXILIARES	3,077	3,040	3,046	3,090	3,323	3,423
DIRECCIONES GENERALES <sup>3/_</sup>	3,912	4,162	4,319	4,186	4,253	4,422
RUBRO DE VARIOS <sup>4/_</sup>	286	265	335	435	328	347
<b>GRAN TOTAL</b>	<b>42,468</b>	<b>43,833</b>	<b>45,170</b>	<b>45,659</b>	<b>46,523</b>	<b>47,961</b>

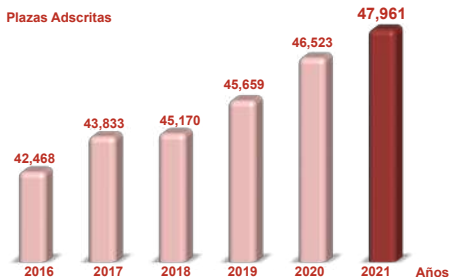
1/\_ Incluye las plazas de las Oficinas de Correspondencia Común.

2/\_ Por Acuerdo General 3/2017 del Pleno del Consejo de la Judicatura Federal se crea el Centro Nacional de Justicia Especializado en Control de Técnicas de Investigación, Arraigo e Intervención de Comunicaciones.

3/\_ Incluye las plazas de las Administraciones Regionales y Delegaciones Administrativas.

4/\_ Corresponde a las plazas de apoyos a las funciones: Jurídico - Administrativas.

5/\_ Por Acuerdo General del Pleno del Consejo de la Judicatura Federal mediante SEP/LE./GEN./001/4874/2019 autoriza la adscripción de las Secretarías Técnicas de Comisiones a las Secretarías Ejecutivas correspondientes.



CIFRAS AL 30 DE NOVIEMBRE 2021

## PADRÓN DE INFANTES ATENDIDOS EN LOS CENTROS DE DESARROLLO INFANTIL (CENDI)

CENDI	UBICACIÓN	LACTANTES	MATERNALES	PREESCOLARES	TOTAL
Gloria León Orantes	Edificio Sede en San Lázaro, CDMX.	0	14	101	115
Periférico Sur 2321	Edificio Sede en Periférico Sur 2321, CDMX.	0	0	43	43
Rosie Straffon de Téllez	Ciudad Judicial en Zapopan, Jal.	0	0	61	61
<b>GRAN TOTAL</b>		<b>0</b>	<b>14</b>	<b>205</b>	<b>219</b>

## PADRÓN DE INFANTES ATENDIDOS EN LA ESTANCIA INFANTIL

CENTRO	UBICACIÓN	EDAD DE 6 - 8	EDAD DE 8 - 9	EDAD DE 9 - 10	TOTAL
Estancia Infantil	Edificio Sede en San Lázaro, CDMX.	0	21	23	44

## PADRÓN DE SERVIDORES PÚBLICOS, BENEFICIARIOS DEL APOYO PARA CENDIS Y ESTANCIAS INFANTILES PRIVADAS

ÁMBITO	SERVIDORES PÚBLICOS	INFANTES
Ciudad de México y Zona Metropolitana	73	76
Interior de la República	697	757
<b>TOTAL</b>	<b>770</b>	<b>833</b>

## PADRÓN DE HIJOS DE LOS SERVIDORES PÚBLICOS, QUE SON ATENDIDOS EN GUARDERÍAS DEL ISSSTE (EBDI)

	NIÑOS
<b>TOTAL</b>	<b>334</b>

# Parámetros para Adjudicación

## PARÁMETROS PARA LA ADJUDICACIÓN DE CONTRATOS 2021 <sup>1</sup>

CONCEPTO	ADJUDICACIÓN DIRECTA	INVITACIÓN A CUANDO MENOS TRES CONTRATISTAS O PROVEEDORES	CONCURSO PÚBLICO SUMARIO	LICITACIÓN PÚBLICA
*Obra Pública	Hasta \$1,772,557	Hasta \$4,436,699	Hasta \$10,348,760	Más de \$10,348,760
*Servicios Relacionados con la Obra Pública	Hasta \$785,444	Hasta \$3,566,342	Hasta \$3,566,342	Más de \$3,566,342
Adquisiciones, Arrendamientos y Servicios	Hasta \$1,772,557	Hasta \$2,345,719	Hasta \$7,491,440	Más de \$7,491,440

Nota: Montos sin incluir el impuesto al valor agregado (I.V.A.)

\* Considera la partida No. 351-01 "Conservación y Mantenimiento de Inmuebles".

## PADRÓN INMOBILIARIO <sup>2</sup>

CONCEPTO	NÚMERO
INMUEBLES DEL PROGRAMA DE VIVIENDA PARA MAGISTRADOS DE CIRCUITO Y JUECES DE DISTRITO DEL P.J.F.	345
INMUEBLES PROPIOS*	156
INMUEBLES ASIGNADOS AL C.J.F. POR LA S.C.J.N.	14
ASIGNADOS POR OTRAS INSTITUCIONES	5
INMUEBLE FEDERAL COMPARTIDO	1
DESTINADOS O ASIGNADOS POR EL INDAABIN	4
OTORGADOS EN COMODATO	13
CONTRATADOS EN ARRENDAMIENTO*	142
<b>TOTAL</b>	<b>680</b>

## PRONÓSTICO DE INDICADORES MACROECONÓMICOS NOVIEMBRE 2021

CONCEPTO	Al cierre 2020	Expectativa al cierre de 2021	Expectativa al cierre de 2022
Inflación	3.63%	7.20%	4.12%
Cetes 28 días	4.15%	5.32%	6.05%
Tipo de cambio Peso / Dólar promedio anual	20.57	20.89	21.32
Crecimiento del PIB	-9.10%	5.65%	2.79%
Crecimiento económico para EUA	-3.72%	5.78%	3.86%
Mezcla Mexicana de Crudo	42.95 Dlls	<b>61.23 Dlls</b>	

Fuente: Banco de México. Encuesta sobre las Expectativas de los Especialistas en Economía del Sector Privado: Noviembre 2021.

Fecha de publicación: 1 de diciembre de 2021.

www.bancomexico.com.mx mezcla mexicana (Precio de la Mezcla Mexicana de exportación al 30 de noviembre de 2021)

### SALARIO MÍNIMO GENERAL

Pesos Diarios

Área Geográfica	2020	2021
Única	123.22	141.70

Fuente: <http://www.salario-minimo-2021/>

### UNIDAD DE MEDIDA Y ACTUALIZACIÓN (UMA) 2020

DIARIO	MENSUAL	ANUAL
\$86.88	\$2,641.15	\$31,693.80

### UNIDAD DE MEDIDA Y ACTUALIZACIÓN (UMA) 2021

DIARIO	MENSUAL	ANUAL
\$89.62	\$2,724.45	\$32,693.40

Fuente: <http://www.inegi.org.mx/temas/uma/>

La presente edición denominada  
Síntesis de la Información Relevante  
en Materia Administrativa del  
Consejo de la Judicatura Federal  
fue elaborada el 15 de diciembre de 2021  
en la Dirección General de Programación, Presupuesto y Tesorería