

**Secretaría Ejecutiva de Administración**  
**Dirección General de Programación,**  
**Presupuesto y Tesorería**



Consejo de la  
Judicatura Federal

**SÍNTESIS** DE LA  
INFORMACIÓN RELEVANTE  
— EN MATERIA

**ADMINISTRATIVA** DEL  
**CONSEJO** DE LA  
**JUDICATURA**  
**FEDERAL**

El 5 de mayo de 1862, se conmemora la batalla de Puebla, entre los Ejércitos de la República Mexicana y el Ejército Francés, resultando una victoria para el General Ignacio Zaragoza.

**MAYO, 2021**

# Pleno

## Consejo de la Judicatura Federal

**Ministro Arturo Zaldívar Lelo de Larrea**

Presidente de la Suprema Corte de Justicia de la Nación  
y del Consejo de la Judicatura Federal

---

---

**Maestra Eva Verónica de Gyvés Zárate**

Presidenta de la Comisión de Administración

---

---

**Doctora Loretta Ortiz Ahlf**

Presidenta de la Comisión de Carrera Judicial

---

---

**Maestro Bernardo Bátiz Vázquez**

Presidente de la Comisión de Creación de Nuevos Órganos

---

---

**Magistrado Alejandro Sergio González Bernabé**

Presidente de la Comisión de Disciplina

---

---

**Magistrado Sergio Javier Molina Martínez**

Presidente de la Comisión de Adscripción

---

---

**Magistrado Jorge Antonio Cruz Ramos**

Presidente de la Comisión de Vigilancia

---

---

# Contenido

## Presupuesto

2-8 

- \* Anual
- \* Al periodo
- \* Áreas Funcionales
- \* Fideicomiso para el Desarrollo de la Infraestructura que Implementa las Reformas Constitucionales en Materia de Justicia Federal.
- \* Calendario de Ministración

**Programas Institucionales** 9-10 

**Órganos Jurisdiccionales** 11-23 

- \* Centros de Justicia Penal Federal
- \* Órganos Jurisdiccionales
- \* Circunscripción Territorial
- \* Extensiones Regionales EFFJ
- \* Tipos de Lenguas Indígenas

**Plazas** 24-26 

**Estancias Infantiles** 27 

**Parámetros para la Adjudicación de** 28 

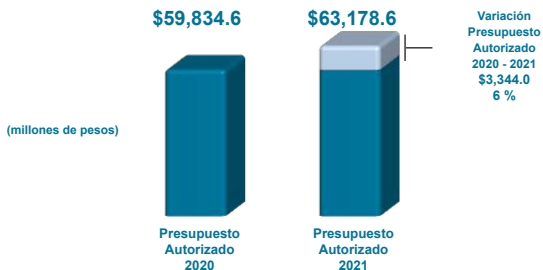
**Contratos y Padrón Inmobiliario**

**Indicadores Económicos** 29 

## AUTORIZACIÓN DEL PRESUPUESTO POR CAPÍTULO DE GASTO 2021

(millones de pesos)

CAPÍTULO DE GASTO	PRESUPUESTO AUTORIZADO 2020	PRESUPUESTO AUTORIZADO 2021
1000 SERVICIOS PERSONALES	51,448.5	54,347.7
2000 MATERIALES Y SUMINISTROS	743.8	756.9
3000 SERVICIOS GENERALES	6,651.4	7,507.4
4000 TRANSFERENCIAS, ASIGNACIONES, SUBSIDIOS Y OTRAS AYUDAS	90.0	99.9
5000 BIENES MUEBLES, INMUEBLES E INTANGIBLES	350.6	297.9
6000 INVERSIÓN PÚBLICA	550.3	168.8
<b>TOTAL</b>	<b>59,834.6</b>	<b>63,178.6</b>



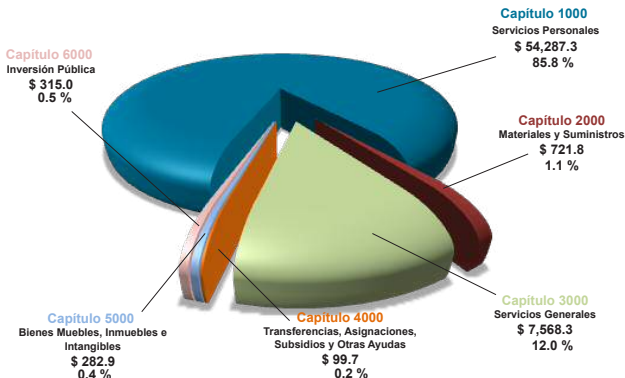
## DISTRIBUCIÓN DEL PRESUPUESTO POR CAPÍTULO DE GASTO 2021

(millones de pesos)

CAPÍTULO DE GASTO	PRESUPUESTO ORIGINAL	AMPLIACIONES <sup>1</sup>	REDUCCIONES	MODIFICADO MAYO
1000 SERVICIOS PERSONALES	54,347.7	9,657.8	9,718.2	54,287.3
2000 MATERIALES Y SUMINISTROS	756.9	463.9	499.0	721.8
3000 SERVICIOS GENERALES	7,507.4	5,999.8	5,938.9	7,568.3
4000 TRANSFERENCIAS, ASIGNACIONES, SUBSIDIOS Y OTRAS AYUDAS	99.9	82.8	83.0	99.7
5000 BIENES MUEBLES, INMUEBLES E INTANGIBLES	297.9	21.6	36.6	282.9
6000 INVERSIÓN PÚBLICA	168.8	311.0	164.8	315.0
<b>TOTAL</b>	<b>63,178.6</b>	<b>16,536.9</b>	<b>16,440.5</b>	<b>63,275.0</b>

<sup>1</sup>/ Considera en el mes de mayo rendimientos de 31.2 mdp de abril por concepto de Productos Financieros , así como, Beneficios Diversos.

**\$ 63,275.0**  
**Modificado Mayo**  
(millones de pesos)



# Presupuesto

**\$ 63,275.0**

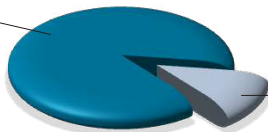
## Presupuesto Modificado

(millones de pesos)

### Presupuesto Afectado

**\$ 59,307.1**

94 %



### Presupuesto por Ejercer

**\$ 3,967.9**

6 %

## SITUACIÓN DEL PRESUPUESTO ANUAL AL 31 DE MAYO 2021 POR CAPÍTULO DE GASTO

(millones de pesos)

CAPÍTULO DE GASTO	PRESUPUESTO MODIFICADO	PRESUPUESTO AFECTADO <sup>1</sup>	PRESUPUESTO POR EJERCER
1000 SERVICIOS PERSONALES	54,287.3	51,591.3	2,696.0
2000 MATERIALES Y SUMINISTROS	721.8	574.6	147.2
3000 SERVICIOS GENERALES	7,568.3	6,573.5	994.8
4000 TRANSFERENCIAS, ASIGNACIONES, SUBSIDIOS Y OTRAS AYUDAS	99.7	5.3	94.4
5000 BIENES MUEBLES, INMUEBLES E INTANGIBLES	282.9	255.3	27.6
6000 INVERSIÓN PÚBLICA	315.0	307.1	7.9
<b>TOTAL</b>	<b>63,275.0</b>	<b>59,307.1</b>	<b>3,967.9</b>

<sup>1</sup> Considera la sumatoria del presupuesto: Certificado, Comprometido, Devengado, Ejercido y Pagado.

## CUMPLIMIENTO DEL PRESUPUESTO AL MES DE MAYO POR CAPÍTULO DE GASTO

(millones de pesos)

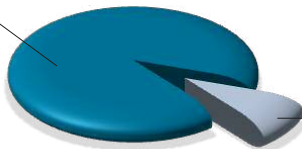
CAPÍTULO DE GASTO	PRESUPUESTO MODIFICADO	PRESUPUESTO AFECTADO <sup>1</sup>	PRESUPUESTO POR EJERCER
1000 SERVICIOS PERSONALES	22,463.1	21,627.2	835.9
2000 MATERIALES Y SUMINISTROS	323.6	290.9	32.7
3000 SERVICIOS GENERALES	3,222.7	2,781.1	441.6
4000 TRANSFERENCIAS, ASIGNACIONES, SUBSIDIOS Y OTRAS AYUDAS	42.9	3.7	39.2
5000 BIENES MUEBLES, INMUEBLES E INTANGIBLES	16.7	8.4	8.3
6000 INVERSIÓN PÚBLICA	162.2	162.2	-
<b>TOTAL</b>	<b>26,231.2</b>	<b>24,873.5</b>	<b>1,357.7</b>

<sup>1</sup> Considera la sumatoria del presupuesto: Certificado, Comprometido, Devengado, Ejercido y Pagado.

**\$ 26,231.2**

**Presupuesto Modificado**  
(millones de pesos)

**Presupuesto  
Afectado**  
**\$ 24,873.5**  
95 %



**Presupuesto  
por  
Ejercer**  
**\$ 1,357.7**  
5 %

# Presupuesto

## ÁREAS FUNCIONALES ANUALES AL 31 DE MAYO DE 2021

(millones de pesos)

CONCEPTO	PRESUPUESTO MODIFICADO	PRESUPUESTO AFECTADO <sup>1</sup>	PRESUPUESTO POR EJERCER
SERVICIOS PERSONALES (SP)	54,800.2	52,859.3	1,940.9
PRESUPUESTO DE OPERACIÓN (PO)	4,398.8	3,912.5	486.3
COMPROMISOS PLURIANUALES (CP)	2,222.7	2,150.3	72.4
INSTALACIÓN DE NUEVOS ÓRGANOS JURISDICCIONALES (PINOJ)	78.7	12.6	66.1
MANTENIMIENTOS (M)	182.6	34.5	148.1
DISPONIBILIDAD PRESUPUESTAL (DP)	582.8	-	582.8
PROYECTOS ESTRATÉGICOS (PE)	142.1	67.5	74.6
JUSTICIA PENAL (PCSJP)	164.2	-	164.2
JUSTICIA PARA ADOLESCENTES (PJPA)	55.5	-	55.5
JUSTICIA LABORAL (PIRMJL)	647.4	270.4	377.0
<b>TOTAL</b>	<b>63,275.0</b>	<b>59,307.1</b>	<b>3,967.9</b>

<sup>1</sup> Considera la sumatoria del presupuesto: Certificado, Comprometido, Devengado, Ejercido y Pagado.

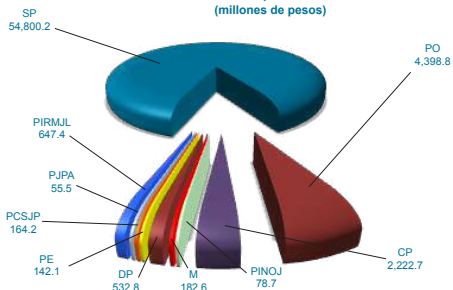
Nota: Las sumas parciales pueden no coincidir derivado del redondeo.

### Presupuesto Modificado

#### Por Área Funcional

**\$ 63,275.0**

(millones de pesos)





**FIDEICOMISO PARA EL DESARROLLO DE LA INFRAESTRUCTURA QUE IMPLEMENTA  
LAS REFORMAS CONSTITUCIONALES EN MATERIA DE JUSTICIA FEDERAL  
AL 31 DE MAYO DE 2021**

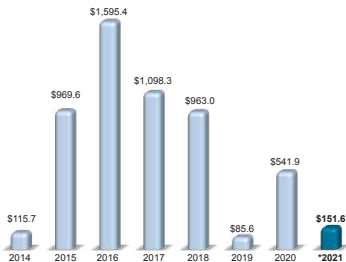
INTEGRACIÓN	PRESUPUESTO MODIFICADO	PRESUPUESTO AFECTADO	SALDO
SALDO INICIAL 2013	314.1		314.1
TRANSFERENCIA DE RECURSOS FISCALES 2014, AL FIDEICOMISO	1,538.3		1,852.4
TRANSFERENCIA DE RECURSOS FISCALES 2015, AL FIDEICOMISO	759.2		2,611.6
TRANSFERENCIA DE RECURSOS FISCALES 2016, AL FIDEICOMISO	3,579.6		6,191.2
TRANSFERENCIA DE RECURSOS FISCALES 2017, AL FIDEICOMISO	1,495.3		7,686.5
PRODUCTOS FINANCIEROS DEL MES DE DICIEMBRE 2013 A ABRIL 2021	1,484.5		9,171.0
PAGOS EFECTUADOS EN 2014 DE PROYECTOS AUTORIZADOS		115.7	9,055.3
PAGOS EFECTUADOS EN 2015 DE PROYECTOS AUTORIZADOS		969.6	8,085.7
PAGOS EFECTUADOS EN 2016 DE PROYECTOS AUTORIZADOS		1,595.4	6,490.3
PAGOS EFECTUADOS EN 2017 DE PROYECTOS AUTORIZADOS		1,098.3	5,392.0
PAGOS EFECTUADOS EN 2018 DE PROYECTOS AUTORIZADOS		963.0	4,429.0
PAGOS EFECTUADOS EN 2019 DE PROYECTOS AUTORIZADOS		85.6	4,343.4
PAGOS EFECTUADOS EN 2020 DE PROYECTOS AUTORIZADOS		541.9	3,801.5
PAGOS EFECTUADOS EN 2021 DE PROYECTOS AUTORIZADOS		151.6	3,649.9
PRESUPUESTO EN PROCESO Y TRAMITE DE PAGO 2021*		687.7	2,962.2
<b>TOTAL</b>	<b>9,171.0</b>	<b>6,208.8</b>	<b>2,962.2</b>

\* Correspondiente al presupuesto certificado, comprometido y ejercido.

**Presupuesto  
Afectado**

**\$ 6,208.8**

(millones de pesos)



\*Incluye presupuesto pagado

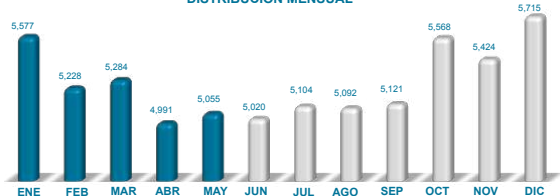
## CALENDARIO DE MINISTRACIÓN 2021

(pesos)

1ra. Qna.	IMPORTE	2da. Qna.	IMPORTE	TOTAL
04-ene	3,090,896,271.50	21-ene	2,486,458,092.50	5,577,354,364.00
04-feb	2,989,872,528.50	19-feb	2,237,960,881.50	5,227,833,410.00
03-mar	3,044,826,959.50	19-mar	2,239,009,934.50	5,283,836,894.00
05-abr	2,851,693,793.00	19-abr	2,139,373,415.00	4,991,067,208.00
04-may	2,905,269,437.50	18-may	2,149,446,651.50	5,054,716,089.00
04-jun	2,867,618,490.00	18-jun	2,152,569,831.00	5,020,188,321.00
05-jul	5,104,224,138.00			5,104,224,138.00
04-ago	2,880,423,746.00	19-ago	2,211,197,065.00	5,091,620,811.00
03-sep	2,889,275,110.00	20-sep	2,231,416,683.00	5,120,691,793.00
04-oct	3,124,154,165.00	19-oct	2,443,844,223.00	5,567,998,388.00
04-nov	3,154,713,053.50	19-nov	2,269,295,222.50	5,424,008,276.00
03-dic	5,715,083,203.00			5,715,083,203.00
<b>TOTAL</b>				<b>63,178,622,895.00</b>

## DISTRIBUCIÓN MENSUAL

(millones de pesos)

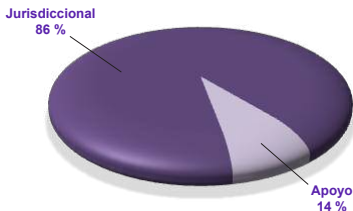


## INVERSIÓN DE LOS RECURSOS PRESUPUESTALES AL 31 DE MAYO DE 2021

MES	RENDIMIENTO		
	INVERSIÓN PROMEDIO	INTERESES	TASA PROMEDIO
ENERO	3,229,735,638.92	9,652,263.96	4.30%
FEBRERO	5,452,398,595.00	17,391,386.76	4.15%
MARZO	7,575,233,560.12	26,798,436.93	4.01%
ABRIL	8,273,333,923.35	27,598,611.61	4.02%
MAYO	8,710,705,999.13	29,823,845.12	4.03%
<b>TOTAL</b>	<b>6,648,281,543.30</b>	<b>111,264,544.38</b>	<b>4.10%</b>

# Programas Institucionales

## DISTRIBUCIÓN DEL GASTO PAGADO AL 31 DE MAYO DE 2021



### POR FUNCIÓN (MDP)

FUNCIÓN	PAGADO
JURISDICCIONAL	16,609
APOYO	2,728
<b>TOTAL</b>	<b>19,337</b>



### POR SUBFUNCIÓN (MDP)

SUBFUNCIÓN	PAGADO
JURÍDICO	16,605
JURÍDICO-ADMINISTRATIVO	495
ADMINISTRATIVO	2,237
<b>TOTAL</b>	<b>19,337</b>



### POR PROGRAMA (MDP)

PROGRAMA	PAGADO
IMPARTICIÓN DE JUSTICIA	16,781
CARRERA JUDICIAL	128
VIGILANCIA	188
DISCIPLINA	43
ADMINISTRACIÓN DE RECURSOS	2,197
<b>TOTAL</b>	<b>19,337</b>

# Programas Institucionales

## ESTRUCTURA POR SUBPROGRAMAS

PROGRAMA / SUBPROGRAMA	(MDP) PAGADO
COORDINACIÓN EN LA POLÍTICA JUDICIAL	230
ATENCIÓN DE JUICIOS	15,537
DEFENSORÍA PÚBLICA	993
CONCURSOS MERCANTILES	21
<b>IMPARTICIÓN DE JUSTICIA</b>	<b>16,781</b>
DESARROLLO DE LA FUNCIÓN JUDICIAL	128
<b>CARRERA JUDICIAL</b>	<b>128</b>
REVISIÓN DEL FUNCIONAMIENTO DE ÓRGANOS JURISDICCIONALES	76
FUNCIONAMIENTO DE ÁREAS ADMINISTRATIVAS	98
VIGILANCIA, INFORMACIÓN Y EVALUACIÓN DEL CONSEJO	14
<b>VIGILANCIA</b>	<b>188</b>
SEGUIMIENTO DE QUEJAS, DENUNCIAS Y QUERELLAS	43
<b>DISCIPLINA</b>	<b>43</b>
DIRECCIÓN Y CONTROL	83
ADMINISTRACIÓN DE RECURSOS HUMANOS	265
ADMINISTRACIÓN DE RECURSOS MATERIALES Y SERVICIOS GENERALES	307
ADMINISTRACIÓN Y CONSERVACIÓN DE INMUEBLES	65
ADMINISTRACIÓN DE RECURSOS FINANCIEROS	53
ADMINISTRACIÓN REGIONAL	692
ADMINISTRACIÓN DE TECNOLOGÍAS DE INFORMACIÓN	374
PROTECCIÓN, PRESTACIONES Y SERVICIOS A LOS SERVIDORES PÚBLICOS DEL PJF	358
<b>ADMINISTRACIÓN DE RECURSOS</b>	<b>2,197</b>
<b>TOTAL</b>	<b>19,337</b>

# Órganos Jurisdiccionales

## MOVIMIENTO ESTADÍSTICO DEL TOTAL DE ASUNTOS <sup>1</sup> AL 31 DE MAYO DE 2021

NOMBRE	EXIST. ANT.	INGRESOS	CARGA DE TRABAJO	EGRESOS	PEND. DE RESOLVER
TRIBUNAL COLEGIADO	134,894	36,887	171,781	30,254	141,527
TRIBUNAL UNITARIO	2,611	1,907	4,518	1,856	2,662
JUZGADO DE DISTRITO	169,816	55,646	225,462	56,084	169,378
<b>TOTAL</b>	<b>307,321</b>	<b>94,440</b>	<b>401,761</b>	<b>88,194</b>	<b>313,567</b>

Nota: Reportes estadísticos mensuales, información recabada el 9 de junio de 2021, misma que puede variar de acuerdo con la captura y modificaciones que realiza el personal de los órganos jurisdiccionales.

## JUECES Y MAGISTRADOS AL 31 DE MAYO DE 2021 <sup>2</sup>

NOMBRE	NÚMERO <sup>2</sup>	SUELDO TABULAR NETO MENSUAL 2021
JUEZ DE DISTRITO	666	\$137,668
MAGISTRADO DE CIRCUITO	919	\$150,989
<b>GRAN TOTAL</b>	<b>1,585</b>	

Nota: Incluye plazas vacantes.

## COSTO ANUAL POR ÓRGANO JURISDICCIONAL 2021 <sup>2</sup>

NOMBRE	COSTO DE OPERACIÓN	COSTO DE INSTALACIÓN	TOTAL
TRIBUNAL COLEGIADO	98,335,222	11,749,199	110,084,421
TRIBUNAL UNITARIO	57,949,497	7,052,999	65,002,496
JUZGADO DE DISTRITO	69,813,017	8,279,446	78,092,463

Nota: Costo Promedio Órganos Jurisdiccionales Anteproyecto de Presupuesto de Egresos 2021.

## NÚMERO DE ÓRGANOS JURISDICCIONALES AL 31 DE MAYO DE 2021 <sup>2</sup>

NOMBRE	ORDINARIOS	AUXILIARES	TOTAL
TRIBUNAL COLEGIADO	253	19	272
TRIBUNAL LABORAL	11	0	11
TRIBUNAL UNITARIO	98	3	101
JUZGADO DE DISTRITO	426	21	447
CENTRO NACIONAL DE JUSTICIA	1	0	1
CENTROS DE JUSTICIA PENAL	41	0	41
<b>TOTAL</b>	<b>830</b>	<b>43</b>	<b>873</b>

# Órganos Jurisdiccionales

## CIRCUNSCRIPCIÓN TERRITORIAL DE LOS TREINTA Y DOS CIRCUITOS EN LOS QUE SE DIVIDE EL TERRITORIO DE LA REPÚBLICA



El Octavo Circuito tiene su circunscripción territorial en el Estado de Coahuila, abarca 9 municipios del Estado de Durango.

El Décimo Circuito tiene su circunscripción territorial en el Estado de Tabasco, abarca 25 municipios del Estado de Veracruz.

El Décimo Quinto Circuito tiene su circunscripción territorial en el Estado de Baja California, abarca 1 municipio del Estado de Sonora.

El 5 de abril de 2019 concluyen funciones la Oficina de enlace y notificaciones del PJJF, así como la Sala Remota en la Isla María Madre del Centro de Justicia Penal Federal en Nayarit. con el SEPLE./CNO./002/1817/2019.



## CENTROS DE JUSTICIA PENAL FEDERAL

ENTIDAD	CIUDAD	CENTROS DE JUSTICIA
Ciudad de México	Reclusorios Norte, Sur y Oriente	3
Estado de México	Nezahualcóyotl y El Altiplano	2
Jalisco	Puente Grande	1
Nuevo León	Cadereyta	1
Sonora	Hermosillo	1
Puebla	San Andrés Cholula	1
Veracruz	Xalapa, Coatzacoalcos	2
Coahuila	Torreón	1
San Luis Potosí	San Luis Potosí	1
Tabasco	Villahermosa	1
Michoacán	Morelia	1
Sinaloa	Culiacán	1
Oaxaca	San Bartolo Coyotepec	1
Yucatán	Mérida	1
Baja California	Mexicali, Tijuana, Ensenada	3
Guanajuato	Guanajuato	1
Chihuahua	Chihuahua, Ciudad Juárez	2
Morelos	Cuernavaca	1
Tamaulipas	Reynosa, Ciudad Victoria	2
Chiapas	Cintalapa y Tapachula	2
Guerrero	Acapulco	1
Querétaro	Querétaro	1
Zacatecas	Zacatecas	1
Nayarit	Tepic	1
Durango	Durango	1
Baja California Sur	La Paz	1
Quintana Roo	Cancún	1
Tlaxcala	Apizaco	1
Hidalgo	Pachuca	1
Aguascalientes	Aguascalientes	1
Campeche	Campeche	1
Colima	Colima	1
<b>TOTAL</b>		<b>41</b>

### CREACIÓN DE CENTROS DE JUSTICIA PENAL FEDERAL

2014	2015	2016	2017	2018	2019	TOTAL
2	13	22	2	3	-1	41



## NÚMERO DE ÓRGANOS JURISDICCIONALES POR CIRCUITO AL 31 DE MAYO DE 2021

CIRCUITOS	TOTAL	T.C.	T.L.	T.U.	J.D.	AUX.	CNJ	J.M.F.	J.E.P.	J.J.M.	J.C.E.
1° Ciudad de México	163	68	1	10	71	4	1	0	6	0	2
2° Estado de México	57	16	2	8	29	0	0	2	0	0	0
3° Jalisco	63	23	0	6	34	0	0	0	0	0	0
4° Nuevo León	30	12	0	4	14	0	0	0	0	0	0
5° Sonora	25	6	0	6	13	0	0	0	0	0	0
6° Puebla	32	11	0	2	16	3	0	0	0	0	0
7° Veracruz	34	8	0	4	17	3	0	2	0	0	0
8° Coahuila	30	7	0	3	12	7	0	1	0	0	0
9° San Luis Potosí	15	4	1	1	8	0	0	1	0	0	0
10° Tabasco	24	7	1	2	12	1	0	1	0	0	0
11° Michoacán	19	6	0	3	9	1	0	0	0	0	0
12° Sinaloa	30	5	0	3	10	12	0	0	0	0	0
13° Oaxaca	18	4	0	2	11	0	0	1	0	0	0
14° Yucatán	11	3	0	1	5	1	0	1	0	0	0
15° Baja California	37	8	0	9	19	0	0	1	0	0	0
16° Guanajuato	26	9	0	4	12	1	0	0	0	0	0
17° Chihuahua	23	7	0	4	12	0	0	0	0	0	0
18° Morelos	17	6	0	2	9	0	0	0	0	0	0
19° Tamaulipas	28	6	0	7	15	0	0	0	0	0	0
20° Chiapas	21	4	1	2	13	0	0	1	0	0	0
21° Guerrero	23	5	0	2	10	5	0	1	0	0	0
22° Querétaro	15	5	0	1	9	0	0	0	0	0	0
23° Zacatecas	11	2	1	1	3	4	0	0	0	0	0
24° Nayarit	12	2	0	2	8	0	0	0	0	0	0
25° Durango	9	4	1	1	3	0	0	0	0	0	0
26° Baja California Sur	6	1	0	1	3	1	0	0	0	0	0
27° Quintana Roo	14	3	0	2	9	0	0	0	0	0	0
28° Tlaxcala	7	2	0	1	3	0	0	1	0	0	0
29° Hidalgo	9	3	1	1	4	0	0	0	0	0	0
30° Aguascalientes	12	4	0	1	7	0	0	0	0	0	0
31° Campeche	6	1	2	1	2	0	0	0	0	0	0
32° Colima	5	1	0	1	3	0	0	0	0	0	0
<b>TOTAL</b>	<b>832</b>	<b>253</b>	<b>11</b>	<b>98</b>	<b>405</b>	<b>43</b>	<b>1</b>	<b>13</b>	<b>6</b>	<b>0</b>	<b>2</b>

### TIPO DE ÓRGANO

T.C.	TRIBUNAL COLEGIADO	T.U.	TRIBUNAL UNITARIO	J.D.	JUZGADO DE DISTRITO
AUX.	AUXILIARES	C.N.J.	CENTRO NACIONAL DE JUSTICIA	J.E.P.	JUZGADO ESP. EJECUCIÓN PENAS
J.J.M.	JUZGADO JUICIOS MERCANTILES	J.C.E.	JUZGADO ADMVA. COMP. ECONÓMICA, RADIO Y T.		
J.M.F.	JUZGADO MERCANTIL FEDERAL	T.L.	TRIBUNAL LABORAL		

# Órganos Jurisdiccionales

## VARIACIÓN DE LOS ÓRGANOS JURISDICCIONALES EN EL PERÍODO COMPRENDIDO DE 2016 A 2021

NOMBRE	2016	2017	2018	2019	2020	ACUMULADO 2021 MAYO
TRIBUNAL COLEGIADO	427	430	438	440	446	447
TRIBUNAL LABORAL	256	262	267	269	271	272
TRIBUNAL UNITARIO	97	99	99	101	101	101
JUZGADO DE DISTRITO					11	11
CENTRO NACIONAL DE JUSTICIA		1	1	1	1	1
TOTAL	780	792	805	811	830	832
VARIACIÓN NETA*	18	12	13	6	19	2

- La variación neta corresponde a la creación de un Tribunal Colegiado, un Juzgado de Distrito.

NOMBRE	2021				
	ENERO	FEBRERO	MARZO	ABRIL	MAYO
TRIBUNAL COLEGIADO	271	272	272	272	272
TRIBUNAL LABORAL	11	11	11	11	11
TRIBUNAL UNITARIO	101	101	101	101	101
JUZGADO DE DISTRITO	446	447	447	447	447
CENTRO NACIONAL DE JUSTICIA	1	1	1	1	1
TOTAL	830	832	832	832	832
VARIACIÓN*	-	2	-	-	-

- La variación neta corresponde a la creación de un Juzgado de Distrito y un Tribunal Colegiado.

## TOTAL DE ÓRGANOS JURISDICCIONALES 2016 A 2021









# Órganos Jurisdiccionales

## TRANSFORMACIÓN DE ÓRGANOS JURISDICCIONALES 2021

ÓRGANO JURISDICCIONAL	MATERIA	CIUDAD	ESTADO	CIRCUITO	INICIO DE FUNCIONES	ACUERDO PLENO

## INTEGRACIÓN DE ÓRGANOS JURISDICCIONALES

TIPO DE ÓRGANO	MATERIA	NÚMERO
 <b>Tribunal Colegiado</b>	Administrativa	48
	Administrativa Esp. Comp. Eco. Rad. T.	2
	Administrativa y Civil	6
	Administrativa y de Trabajo	5
	Civil	42
	Civil y Administrativa	5
	Civil y de Trabajo	13
	Mixto	37
	Mixto Auxiliar	19
	Penal	31
	Penal y Administrativa	15
	Penal y Civil	2
	Penal y de Trabajo	5
Trabajo	42	
	<b>TOTAL</b>	<b>272</b>
TIPO DE ÓRGANO	MATERIA	NÚMERO
 <b>Tribunal Laboral</b>	Asuntos Individuales	10
	Asuntos Colectivos	1
	<b>TOTAL</b>	<b>11</b>
TIPO DE ÓRGANO	MATERIA	NÚMERO
 <b>Tribunal Unitario</b>	Civil, Admva. Esp. Comp. Eco. Rad. T.	4
	Mixto	86
	Mixto Auxiliar	3
	Penal	8
	<b>TOTAL</b>	<b>101</b>
TIPO DE ÓRGANO	MATERIA	NÚMERO
 <b>Juzgado de Distrito</b>	Administrativa	20
	Administrativa Esp. Comp. Eco. Rad. T.	2
	Administrativa, Civil y de Trabajo	19
	Amparo Civil, Administrativo y de Trabajo y de Juicios Federales	12
	Amparo en Materia Penal	33
	Amparo y Juicios Civiles Federales	8
	Amparo y Juicios Federales	23
	Civil	14
	Civil y de Trabajo	5
	Especializado en Ejecución de Penas	6
	Extinción de Dominio	6
	Mercantil Federal	13
	Mercantil, Esp. Juicios Cuantía Menor	4
	Mixto	214
	Mixto Auxiliar	21
	Penal	7
	Procesos Penales Federales	25
	Procesos Penales Federales y de Amparo	2
	Procesos Penales Federales y de Amparo en Materia Penal	4
	Trabajo	9
	<b>TOTAL</b>	<b>447</b>
<b>Centro Nacional de Justicia</b>		1
	<b>TOTAL</b>	<b>1</b>

# Órganos Jurisdiccionales

INSTALACIÓN DE NUEVOS DE ÓRGANOS JURISDICCIONALES 2021



● Órganos Jurisdiccionales Instalados

Total



Tribunal Colegiado

1



Tribunal Laboral



Tribunal Unitario



Juzgado de Distrito

1



## ESCUELA FEDERAL DE FORMACIÓN JUDICIAL

CONCEPTO	EXTENSIÓN	AULA	TOTAL
EXTENSIONES REGIONALES	43	17	60

### EXTENSIONES REGIONALES

No.	ESTADO / CIUDAD	No.	ESTADO / CIUDAD
1	ESCUELA FEDERAL DE FORMACIÓN JUDICIAL	23	GUANAJUATO
2	NAUCALPAN DE JUÁREZ	24	CHIHUAHUA
3	NEZAHUALCÓYOTL	25	CIUDAD JUÁREZ
4	TOLUCA	26	CUERNAVACA
5	ZAPOPAN	27	CIUDAD VICTORIA
6	PUENTE GRANDE	28	NUEVO LAREDO
7	MONTERREY	29	REYNOSA
8	HERMOSILLO	30	TUXTLA GUTIÉRREZ
9	SAN ANDRÉS	31	CHILPANCINGO
10	BOCA DEL RÍO	32	ACAPULCO
11	XALAPA	33	QUERÉTARO
12	TORREÓN	34	PACHUCA
13	SALTILLO	35	AGUASCALIENTES
14	SAN LUIS POTOSÍ	36	TEPIC
15	VILLAHERMOSA	37	DURANGO
16	MORELIA	38	TIJUANA
17	URUAPAN	39	ZACATECAS
18	MAZATLÁN	40	LA PAZ
19	CULIACÁN	41	CANCÚN
20	OAXACA	42	TLAXCALA
21	MÉRIDA	43	ADMINISTRACIÓN DEL EDIFICIO EFFJ
22	MEXICALI		

### AULAS REGIONALES

No.	ESTADO / CIUDAD	No.	ESTADO / CIUDAD
1	CAMPECHE	10	MATAMOROS
2	CELAYA	11	NOGALES
3	CINTALAPA DE FIGUEROA	12	POZA RICA
4	CIUDAD VALLES	13	TAMPICO
5	COATZACOALCOS	14	VILLA ALDAMA
6	COLIMA	15	TAPACHULA
7	CHETUMAL	16	ENSENADA
8	IGUALA	17	TUXPAN
9	LOS MOCHIS		



LENGUAS INDIGENAS	HOMBRES	MUJERES	TOTAL
DEFENSORES BILINGÜES	36	7	43

No.	AGRUPACIÓN LINGÜÍSTICA	VARIANTE LINGÜISTA
<b>MUJERES</b>		
1	CHINANTECO	CHINANTECO DEL NORTE
2	HUICHOL	HUICHOL DEL NORTE
3	MIXTECO	MIXTECO CENTRAL DE GUERRERO
4	NÁHUATL	NÁHUATL
5	TSELTAL	TSELTAL DEL ORIENTE
6	ZAPOTECO	ZAPOTECO DE LA SIERRA SUR NORESTE
7	CHATINO	CHATINO
<b>HOMBRES</b>		
1	AMUZGO	AMUZGO DEL NORTE
2	CHATINO	ORIENTAL BAJO
3	CHINANTECO	CHINANTECO DE LA SIERRA
4	CH'OL	CH'OL DEL NOROESTE
5	CH'OL	CH'OL DEL NOROESTE
6	CORA	CORA DE JESÚS MARÍA
7	MAYA	MAYA
8	MAYA	MAYA
9	MAYA	MAYA
10	MAZATECO	MAZATECO DEL CENTRO
11	MIXE	MIXE BAJO
12	MIXE	MIXE MEDIO DEL ESTE
13	MIXTECO	MIXTECO DE OESTE CENTRAL
14	MIXTECO	MIXTECO DE OAXACA
15	MIXTECO	MIXTECO DEL NOROESTE
16	MIXTECO	MIXTECO DEL NOROESTE CENTRAL BAJO
17	NÁHUATL	MEXICANO DE LA HUASTECA HIDALGUENSE
18	NÁHUATL	NÁHUATL DE LA HUASTECA POTOSINA
19	OTOMÍ	OTOMÍ DEL CENTRO
20	PURÉPECHA	PURÉPECHA
21	TARAHUMARA	TARAHUMARA DEL CENTRO
22	TRIQUI	TRIQUI DE SAN JUAN COPALA
23	TSELTAL	TSELTAL DEL NORTE
24	TSELTAL	TSELTAL DEL OCCIDENTE
25	TSELTAL	TSELTAL DEL OCCIDENTE
26	TSELTAL	TSELTAL DEL SUR
27	TSELTAL	TSELTAL DEL SUR
28	TSELTAL	ORIENTE
29	YAQUI	YAQUI
30	ZAPOTECO	ZAPOTECO DE LA MONTAÑA DEL ITSMO
31	ZAPOTECO	ZAPOTECO DE LA COSTA CENTRAL
32	ZAPOTECO	ZAPOTECO DE VALLES DEL ESTE CENTRAL
33	ZAPOTECO	ZAPOTECO DE LA PLANICIE COSTERA
34	ZAPOTECO	ZAPOTECO DE LA PLANICIE COSTERA
35	ZAPOTECO	ZAPOTECO DE LA PLANICIE COSTERA
36	ZOQUE	ZOQUE DEL NORTE BAJO
<b>43 TOTAL DE DEFENSORES EN LENGUAS INDIGENAS</b>		

## PLAZAS AL 31 DE MAYO

(Número de Plazas)




PLAZAS	Autorizadas	Adscritas	Disponibles	Definitivas	Temporales
SPS	1,893	1,893	0	1,889	4
MM	17,029	16,989	40	16,795	194
Operativas	28,271	28,197	74	27,975	222
<b>GRAN TOTAL</b>	<b>47,193</b>	<b>47,079</b>	<b>114</b>	<b>46,659</b>	<b>420</b>

Fuente: Dirección General de Programación, Presupuesto y Tesorería.

SPS - Servidores Públicos Superiores

MM- Mandos Medios

## PLAZAS DEL PODER JUDICIAL DE LA FEDERACIÓN

	Autorizadas	Adscritas	Disponibles
	3,688	3,591	97
	47,193	47,079	114
	1,957	1,713	244
	<b>52,838</b>	<b>52,383</b>	<b>455</b>

Fuente S.C.J.N. Transparencia plazas al mes de marzo 2021.

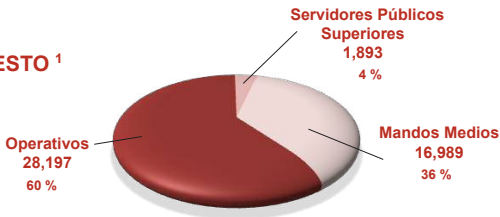
C.J.F. Dirección de Servicios Personales D.G.P.P.T., plazas al mes de mayo 2021.

T.E.P.J.F. Transparencia plazas al mes de marzo 2021.

## CONCENTRADO ANUAL DE PLAZAS ADSCRITAS AL 31 DE MAYO DE 2021

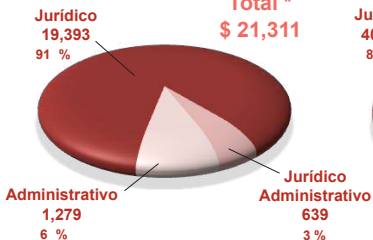
### POR PUESTO <sup>1</sup>

**Total**  
47,079



### EJERCIDO POR TIPO DE PLAZA <sup>1</sup>

**Total \***  
\$ 21,311



\* Capítulo 1000 Servicios Personales  
(presupuesto devengado, ejercido y pagado)

### POR ÁREA FUNCIONAL <sup>1</sup>

**Total**  
47,079



**HOMBRES**  
22,925



**MUJERES**  
23,198

**VACANTES**  
956

### POR GÉNERO <sup>2</sup>

**Total**  
47,079

## NÚMERO DE PLAZAS ADSCRITAS QUE ADMINISTRA EL CONSEJO DE LA JUDICATURA FEDERAL ( 2016 - 2021 )

GRUPOS ORGANIZACIONALES	2016	2017	2018	2019	2020	MAYO 2021
ÓRGANOS JURISDICCIONALES <sup>1/_</sup>	33,629	34,431	35,350	35,683	36,233	36,582
PONENCIAS DE CONSEJEROS	176	177	182	188	189	188
COMISIONES PERMANENTES	57	54	56	-	-	-
CENTROS DE JUSTICIA PENAL	1,001	1,264	1,408	1,500	1,592	1,636
CENTRO NACIONAL DE JUSTICIA <sup>2/_</sup>	0	102	138	154	154	192
SECRETARÍAS EJECUTIVAS <sup>5/_</sup>	317	325	323	410	438	442
PLENOS DE CIRCUITO	13	13	13	13	13	13
ÓRGANOS AUXILIARES	3,077	3,040	3,046	3,090	3,323	3,382
DIRECCIONES GENERALES <sup>3/_</sup>	3,912	4,162	4,319	4,186	4,253	4,362
RUBRO DE VARIOS <sup>4/_</sup>	286	265	335	435	328	282
<b>GRAN TOTAL</b>	<b>42,468</b>	<b>43,833</b>	<b>45,170</b>	<b>45,659</b>	<b>46,523</b>	<b>47,079</b>

1/\_ Incluye las plazas de las Oficinas de Correspondencia Común.

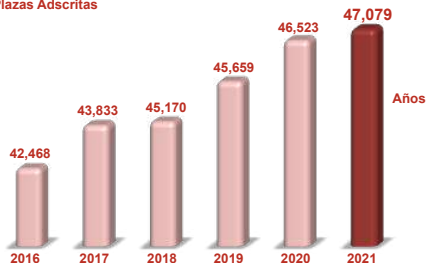
2/\_ Por Acuerdo General 3/2017 del Pleno del Consejo de la Judicatura Federal se crea el Centro Nacional de Justicia Especializado en Control de Técnicas de Investigación, Arraigo e Intervención de Comunicaciones.

3/\_ Incluye las plazas de las Administraciones Regionales y Delegaciones Administrativas.

4/\_ Corresponde a las plazas de apoyos a las funciones: Jurídico - Administrativas.

5/\_ Por Acuerdo General del Pleno del Consejo de la Judicatura Federal mediante SEPLE./GEN./001/4874/2019 autoriza la adscripción de las Secretarías Técnicas de Comisiones a las Secretarías Ejecutivas correspondientes.

**Plazas Adscritas**



CIFRAS AL 31 DE MAYO 2021

## PADRÓN DE INFANTES ATENDIDOS EN LOS CENTROS DE DESARROLLO INFANTIL (CENDI)

CENDI	UBICACIÓN	LACTANTES	MATERNALES	PREESCOLARES	TOTAL
Gloria León Orantes	Edificio Sede en San Lázaro, CDMX.	0	47	110	157
Periférico Sur 2321	Edificio Sede en Periférico Sur 2321, CDMX.	0	20	47	67
Rosie Straffon de Téllez	Ciudad Judicial en Zapopan, Jal.	0	7	94	101
<b>GRAN TOTAL</b>		<b>0</b>	<b>74</b>	<b>251</b>	<b>325</b>

## PADRÓN DE INFANTES ATENDIDOS EN LA ESTANCIA INFANTIL

CENTRO	UBICACIÓN	EDAD DE 6 - 8	EDAD DE 8 - 9	EDAD DE 9 - 10	TOTAL
Estancia Infantil	Edificio Sede en San Lázaro, CDMX.	22	15	15	52

## PADRÓN DE SERVIDORES PÚBLICOS, BENEFICIARIOS DEL APOYO PARA CENDIS Y ESTANCIAS INFANTILES PRIVADAS

ÁMBITO	SERVIDORES PÚBLICOS	INFANTES
Ciudad de México y Zona Metropolitana	84	89
Interior de la República	986	1,083
<b>TOTAL</b>	<b>1,070</b>	<b>1,172</b>

## PADRÓN DE HIJOS DE LOS SERVIDORES PÚBLICOS, QUE SON ATENDIDOS EN GUARDERÍAS DEL ISSSTE (EBDI)

	NIÑOS
<b>TOTAL</b>	<b>418</b>

# Parámetros para Adjudicación

## PARÁMETROS PARA LA ADJUDICACIÓN DE CONTRATOS 2021 <sup>1</sup>

CONCEPTO	ADJUDICACIÓN DIRECTA	INVITACIÓN A CUANDO MENOS TRES CONTRATISTAS O PROVEEDORES	CONCURSO PÚBLICO SUMARIO	LICITACIÓN PÚBLICA
*Obra Pública	Hasta \$1,772,557	Hasta \$4,436,699	Hasta \$10,348,760	Más de \$10,348,760
*Servicios Relacionados con la Obra Pública	Hasta \$785,444	Hasta \$3,566,342	Hasta \$3,566,342	Más de \$3,566,342
Adquisiciones, Arrendamientos y Servicios	Hasta \$1,772,557	Hasta \$2,345,719	Hasta \$7,491,440	Más de \$7,491,440

Nota: Montos sin incluir el impuesto al valor agregado (I.V.A.)

\* Considera la partida No. 351-01 "Conservación y Mantenimiento de Inmuebles".

## PADRÓN INMOBILIARIO <sup>2</sup>

CONCEPTO	NÚMERO
INMUEBLES DEL PROGRAMA DE VIVIENDA PARA MAGISTRADOS DE CIRCUITO Y JUECES DE DISTRITO DEL P.J.F.	345
INMUEBLES PROPIOS*	155
INMUEBLES ASIGNADOS AL C.J.F. POR LA S.C.J.N.	14
ASIGNADOS POR OTRAS INSTITUCIONES	5
INMUEBLE FEDERAL COMPARTIDO	1
DESTINADOS O ASIGNADOS POR EL INDAABIN	4
OTORGADOS EN COMODATO	13
CONTRATADOS EN ARRENDAMIENTO*	140
<b>TOTAL</b>	<b>677</b>

\* En el mes de mayo se adicionaron 2 inmuebles en Propiedad de Donación y se incrementó en 13 el número de inmuebles Arrendados en el Interior de la República.

## PRONÓSTICO DE INDICADORES MACROECONÓMICOS MAYO 2021

CONCEPTO	Al cierre 2020	Expectativa al cierre de 2021	Expectativa al cierre de 2022
Inflación	3.63%	5.02%	3.70%
Cetes 28 días	4.15%	4.20%	4.53%
Tipo de cambio Peso / Dólar promedio anual	20.57	20.49	20.87
Crecimiento del PIB	-9.10%	5.16%	2.65%
Crecimiento económico para EUA	-3.72%	6.38%	3.79%
Mezcla Mexicana de Crudo	42.95 Dlls	63.66 Dlls	-o-

Fuente: Banco de México. Encuesta sobre las Expectativas de los Especialistas en Economía del Sector Privado: Mayo 2021.  
Fecha de publicación: 1 de junio de 2021.  
[www.efinanciero.com.mx](http://www.efinanciero.com.mx) mezcla mexicana (Precio de la Mezcla Mexicana de exportación al 28 de mayo de 2021)

### SALARIO MÍNIMO GENERAL Pesos Diarios

Área Geográfica	2020	2021
Única	123.22	141.70

Fuente: <http://www.salario-minimo-2021/>

### UNIDAD DE MEDIDA Y ACTUALIZACIÓN (UMA) 2020

DIARIO	MENSUAL	ANUAL
\$86.88	\$2,641.15	\$31,693.80

### UNIDAD DE MEDIDA Y ACTUALIZACIÓN (UMA) 2021

DIARIO	MENSUAL	ANUAL
\$89.62	\$2,724.45	\$32,693.40

Fuente: <http://www.inegi.org.mx/temas/uma/>



**La presente edición denominada  
Síntesis de la Información Relevante  
en Materia Administrativa del  
Consejo de la Judicatura Federal  
fue elaborada el 28 de junio de 2021  
en la Dirección General de Programación, Presupuesto y Tesorería**