

Secretaría Ejecutiva de Administración  
Dirección General de Programación,  
Presupuesto y Tesorería



# SÍNTESIS DE LA INFORMACIÓN RELEVANTE EN MATERIA

# ADMINISTRATIVA DEL CONSEJO DE LA JUDICATURA FEDERAL

El Plan de Ayutla fue un suceso ocurrido el 1 de marzo de 1854, en la localidad del municipio de Ayutla, Guerrero. El objetivo principal era dar fin a la dictadura de Antonio López de Santa Ana.

**MARZO, 2021**

# Pleno

## Consejo de la Judicatura Federal

**Ministro Arturo Zaldívar Lelo de Larrea**  
Presidente de la Suprema Corte de Justicia de la Nación  
y del Consejo de la Judicatura Federal

---

---

**Maestra Eva Verónica de Gyvés Zárate**  
Presidenta de la Comisión de Administración

---

---

**Doctora Loretta Ortiz Ahlf**  
Presidenta de la Comisión de Carrera Judicial

---

---

**Maestro Bernardo Bátiz Vázquez**  
Presidente de la Comisión de Creación de Nuevos Órganos

---

---

**Magistrado Alejandro Sergio González Bernabé**  
Presidente de la Comisión de Disciplina

---

---

**Magistrado Sergio Javier Molina Martínez**  
Presidente de la Comisión de Adscripción

---

---

**Magistrado Jorge Antonio Cruz Ramos**  
Presidente de la Comisión de Vigilancia

---

---

# Contenido

## Presupuesto

2-8 

- \* Anual
- \* Al periodo
- \* Áreas Funcionales
- \* Fideicomiso para el Desarrollo de la Infraestructura que Implementa las Reformas Constitucionales en Materia de Justicia Federal
- \* Calendario de Ministración

## Programas Institucionales


9-10 

## Órganos Jurisdiccionales

11-23 

- \* Centros de Justicia Penal Federal
- \* Órganos Jurisdiccionales
- \* Circunscripción Territorial
- \* Extensiones Regionales
- \* Tipos de Lenguas Indígenas

## Plazas

24-26 

## Estancias Infantiles

27 

Parámetros para la Adjudicación de  
Contratos y Padrón Inmobiliario

28 

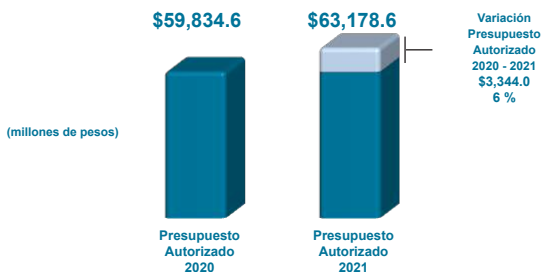
## Indicadores Económicos

29 

## AUTORIZACIÓN DEL PRESUPUESTO POR CAPÍTULO DE GASTO 2021

(millones de pesos)

| CAPÍTULO DE GASTO   | PRESUPUESTO AUTORIZADO 2020 | PRESUPUESTO AUTORIZADO 2021 |
|---|-----------------------------|-----------------------------|
| 1000 SERVICIOS PERSONALES                                   | 51,448.5                    | 54,347.7                    |
| 2000 MATERIALES Y SUMINISTROS                               | 743.8                       | 756.9                       |
| 3000 SERVICIOS GENERALES                                    | 6,651.4                     | 7,507.4                     |
| 4000 TRANSFERENCIAS, ASIGNACIONES, SUBSIDIOS Y OTRAS AYUDAS | 90.0                        | 99.9                        |
| 5000 BIENES MUEBLES, INMUEBLES E INTANGIBLES                | 350.6                       | 297.9                       |
| 6000 INVERSIÓN PÚBLICA                                      | 550.3                       | 168.8                       |
| <b>TOTAL</b>  | <b>59,834.6</b>             | <b>63,178.6</b>             |




## DISTRIBUCIÓN DEL PRESUPUESTO POR CAPÍTULO DE GASTO 2021

(millones de pesos)

| CAPÍTULO DE GASTO   | PRESUPUESTO ORIGINAL | AMPLIACIONES <sup>1</sup> | REDUCCIONES    | MODIFICADO MARZO |
|---|----------------------|---------------------------|----------------|------------------|
| 1000 SERVICIOS PERSONALES                                   | 54,347.7             | 4,114.2                   | 4,157.7        | 54,304.2         |
| 2000 MATERIALES Y SUMINISTROS                               | 756.9                | 250.7                     | 270.7          | 736.9            |
| 3000 SERVICIOS GENERALES                                    | 7,507.4              | 3,802.5                   | 3,834.3        | 7,475.6          |
| 4000 TRANSFERENCIAS, ASIGNACIONES, SUBSIDIOS Y OTRAS AYUDAS | 99.9                 | 27.9                      | 28.1           | 99.8             |
| 5000 BIENES MUEBLES, INMUEBLES E INTANGIBLES                | 297.9                | 8.5                       | 1.8            | 304.6            |
| 6000 INVERSIÓN PÚBLICA                                      | 168.8                | 250.2                     | 127.3          | 291.7            |
| <b>TOTAL</b>  | <b>63,178.6</b>      | <b>8,454.0</b>            | <b>8,419.9</b> | <b>63,212.8</b>  |

<sup>1</sup>/ Considera en el mes de marzo rendimientos de 23.1 mdp de febrero por concepto de Productos Financieros, así como, Beneficios Diversos.

**\$ 63,212.8**  
**Modificado Marzo**  
(millones de pesos)



# Presupuesto

**\$ 63,212.8**

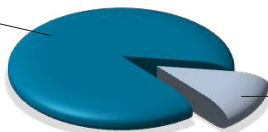
## Presupuesto Modificado

(millones de pesos)

### Presupuesto Afectado

**\$ 58,667.9**

93 %



### Presupuesto por Ejercer

**\$ 4,544.9**

7 %

## SITUACIÓN DEL PRESUPUESTO ANUAL AL 31 DE MARZO 2021 POR CAPÍTULO DE GASTO

(millones de pesos)

| CAPÍTULO DE GASTO   | PRESUPUESTO MODIFICADO | PRESUPUESTO AFECTADO <sup>1</sup> | PRESUPUESTO POR EJERCER |
|---|------------------------|-----------------------------------|-------------------------|
| 1000<br>SERVICIOS PERSONALES                                      | 54,304.2               | 51,410.9                          | 2,893.3                 |
| 2000<br>MATERIALES Y SUMINISTROS                                  | 736.9                  | 536.5                             | 200.4                   |
| 3000<br>SERVICIOS GENERALES                                       | 7,475.6                | 6,139.9                           | 1,335.7                 |
| 4000<br>TRANSFERENCIAS, ASIGNACIONES,<br>SUBSIDIOS Y OTRAS AYUDAS | 99.8                   | 49.0                              | 50.7                    |
| 5000<br>BIENES MUEBLES, INMUEBLES E<br>INTANGIBLES                | 304.6                  | 251.6                             | 53.0                    |
| 6000<br>INVERSIÓN PÚBLICA   | 291.7                  | 280.0                             | 11.8                    |
| <b>TOTAL</b>  | <b>63,212.8</b>        | <b>58,667.9</b>                   | <b>4,544.9</b>          |

<sup>1</sup> Considera la sumatoria del presupuesto: Certificado, Comprometido, Devengado, Ejercido y Pagado.

## CUMPLIMIENTO DEL PRESUPUESTO AL MES DE MARZO POR CAPÍTULO DE GASTO

(millones de pesos)

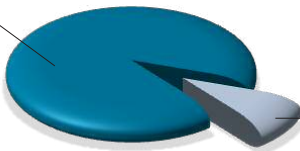
| CAPÍTULO DE GASTO   | PRESUPUESTO MODIFICADO | PRESUPUESTO AFECTADO <sup>1</sup> | PRESUPUESTO POR EJERCER |
|---|------------------------|-----------------------------------|-------------------------|
| 1000 SERVICIOS PERSONALES                                   | 13,890.0               | 13,196.5                          | 693.5                   |
| 2000 MATERIALES Y SUMINISTROS                               | 208.6                  | 164.4                             | 44.2                    |
| 3000 SERVICIOS GENERALES                                    | 1,897.8                | 1,606.7                           | 291.1                   |
| 4000 TRANSFERENCIAS, ASIGNACIONES, SUBSIDIOS Y OTRAS AYUDAS | 22.5                   | 13.6                              | 8.9                     |
| 5000 BIENES MUEBLES, INMUEBLES E INTANGIBLES                | 6.4                    | 4.9                               | 1.5                     |
| 6000 INVERSIÓN PÚBLICA                                      | 97.9                   | 86.1                              | 11.8                    |
| <b>TOTAL</b>  | <b>16,123.2</b>        | <b>15,072.2</b>                   | <b>1,051.0</b>          |

<sup>1</sup> Considera la sumatoria del presupuesto: Certificado, Comprometido, Devengado, Ejercido y Pagado.

**\$ 16,123.2**

**Presupuesto Modificado**  
(millones de pesos)

**Presupuesto Afectado**  
**\$ 15,072.2**  
93 %



**Presupuesto por Ejercer**  
**\$ 1,051.0**  
7 %

# Presupuesto

## ÁREAS FUNCIONALES ANUALES AL 31 DE MARZO DE 2021

(millones de pesos)

| CONCEPTO   | PRESUPUESTO MODIFICADO | PRESUPUESTO AFECTADO <sup>1</sup> | PRESUPUESTO POR EJERCER |
|--|------------------------|-----------------------------------|-------------------------|
| SERVICIOS PERSONALES (SP)                              | 54,874.2               | 52,693.2                          | 2,181.0                 |
| PRESUPUESTO DE OPERACIÓN (PO)                          | 4,240.7                | 3,757.4                           | 483.3                   |
| COMPROMISOS PLURIANUALES (CP)                          | 2,209.9                | 2,116.0                           | 93.9                    |
| INSTALACIÓN DE NUEVOS ÓRGANOS JURISDICCIONALES (PINOJ) | 78.7                   | 13.6                              | 65.1                    |
| MANTENIMIENTOS (M)                                     | 183.8                  | 22.0                              | 161.8                   |
| DISPONIBILIDAD PRESUPUESTAL (DP)                       | 688.5                  | -                                 | 688.5                   |
| PROYECTOS ESTRATÉGICOS (PE)                            | 159.5                  | 54.6                              | 104.9                   |
| JUSTICIA PENAL (PCSJP)                                 | 164.3                  | -                                 | 164.2                   |
| JUSTICIA PARA ADOLESCENTES (PJPA)                      | 55.5                   | -                                 | 55.5                    |
| JUSTICIA LABORAL (PIRMJL)                              | 557.7                  | 11.21                             | 546.6                   |
| <b>TOTAL</b>   | <b>63,212.8</b>        | <b>58,667.9</b>                   | <b>4,544.9</b>          |

<sup>1</sup> Considera la sumatoria del presupuesto: Certificado, Comprometido, Devengado, Ejercido y Pagado.

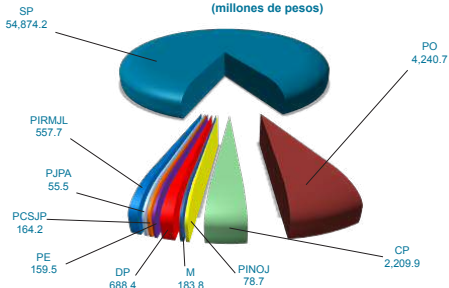
Nota: Las sumas parciales pueden no coincidir derivado del redondeo.

### Presupuesto Modificado

#### Por Área Funcional

**\$ 63,212.8**

(millones de pesos)





**FIDEICOMISO PARA EL DESARROLLO DE LA INFRAESTRUCTURA QUE IMPLEMENTA  
LAS REFORMAS CONSTITUCIONALES EN MATERIA DE JUSTICIA FEDERAL  
AL 31 DE MARZO DE 2021**

| INTEGRACIÓN  | PRESUPUESTO MODIFICADO | PRESUPUESTO AFECTADO | SALDO          |
|--|------------------------|----------------------|----------------|
| SALDO INICIAL 2013   | 314.1                  |                      | 314.1          |
| TRANSFERENCIA DE RECURSOS FISCALES 2014, AL FIDEICOMISO        | 1,538.3                |                      | 1,852.4        |
| TRANSFERENCIA DE RECURSOS FISCALES 2015, AL FIDEICOMISO        | 759.2                  |                      | 2,611.6        |
| TRANSFERENCIA DE RECURSOS FISCALES 2016, AL FIDEICOMISO        | 3,579.6                |                      | 6,191.2        |
| TRANSFERENCIA DE RECURSOS FISCALES 2017, AL FIDEICOMISO        | 1,495.3                |                      | 7,686.5        |
| PRODUCTOS FINANCIEROS DEL MES DE DICIEMBRE 2013 A FEBRERO 2021 | 1,458.9                |                      | 9,145.4        |
| PAGOS EFECTUADOS EN 2014 DE PROYECTOS AUTORIZADOS              |                        | 115.7                | 9,029.7        |
| PAGOS EFECTUADOS EN 2015 DE PROYECTOS AUTORIZADOS              |                        | 969.6                | 8,060.1        |
| PAGOS EFECTUADOS EN 2016 DE PROYECTOS AUTORIZADOS              |                        | 1,595.4              | 6,464.7        |
| PAGOS EFECTUADOS EN 2017 DE PROYECTOS AUTORIZADOS              |                        | 1,098.3              | 5,366.4        |
| PAGOS EFECTUADOS EN 2018 DE PROYECTOS AUTORIZADOS              |                        | 963.0                | 4,403.4        |
| PAGOS EFECTUADOS EN 2019 DE PROYECTOS AUTORIZADOS              |                        | 85.6                 | 4,317.8        |
| PAGOS EFECTUADOS EN 2020 DE PROYECTOS AUTORIZADOS              |                        | 541.9                | 3,775.9        |
| PAGOS EFECTUADOS EN 2021 DE PROYECTOS AUTORIZADOS              |                        | 21.8                 | 3,754.1        |
| PRESUPUESTO EN PROCESO Y TRAMITE DE PAGO 2021*                 |                        | 817.5                | 2,936.6        |
| <b>TOTAL</b>   | <b>9,145.4</b>         | <b>6,208.8</b>       | <b>2,936.6</b> |

\* Correspondiente al presupuesto certificado, comprometido y ejercido.



**Presupuesto  
Afectado**

**\$ 6,208.8**

(millones de pesos)

\*Incluye presupuesto pagado

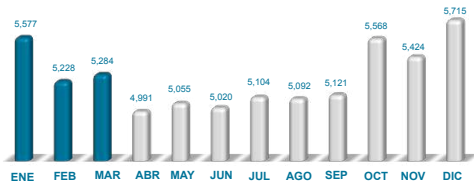
## CALENDARIO DE MINISTRACIÓN 2021

(pesos)

| 1ra. Qna.    | IMPORTE          | 2da. Qna. | IMPORTE          | TOTAL                    |
|--------------|------------------|-----------|------------------|--------------------------|
| 04-ene       | 3,090,896,271.50 | 21-ene    | 2,486,458,092.50 | 5,577,354,364.00         |
| 04-feb       | 2,989,872,528.50 | 19-feb    | 2,237,960,881.50 | 5,227,833,410.00         |
| 03-mar       | 3,044,826,959.50 | 19-mar    | 2,239,009,934.50 | 5,283,836,894.00         |
| 05-abr       | 2,851,693,793.00 | 19-abr    | 2,139,373,415.00 | 4,991,067,208.00         |
| 04-may       | 2,905,269,437.50 | 18-may    | 2,149,446,651.50 | 5,054,716,089.00         |
| 04-jun       | 2,867,618,490.00 | 18-jun    | 2,152,569,831.00 | 5,020,188,321.00         |
| 05-jul       | 5,104,224,138.00 |           |                  | 5,104,224,138.00         |
| 04-ago       | 2,880,423,746.00 | 19-ago    | 2,211,197,065.00 | 5,091,620,811.00         |
| 03-sep       | 2,889,275,110.00 | 20-sep    | 2,231,416,683.00 | 5,120,691,793.00         |
| 04-oct       | 3,124,154,165.00 | 19-oct    | 2,443,844,223.00 | 5,567,998,388.00         |
| 04-nov       | 3,154,713,053.50 | 19-nov    | 2,269,295,222.50 | 5,424,008,276.00         |
| 03-dic       | 5,715,083,203.00 |           |                  | 5,715,083,203.00         |
| <b>TOTAL</b> |                  |           |                  | <b>63,178,622,895.00</b> |

## DISTRIBUCIÓN MENSUAL

(millones de pesos)

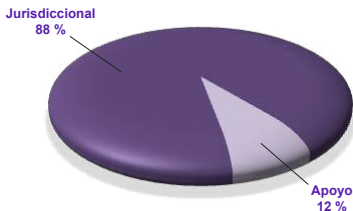


## INVERSIÓN DE LOS RECURSOS PRESUPUESTALES AL 31 DE MARZO DE 2021

| RENDIMIENTO  |                         |                      |               |
|--------------|-------------------------|----------------------|---------------|
| MES          | INVERSIÓN PROMEDIO      | INTERESES            | TASA PROMEDIO |
| ENERO        | 3,229,735,638.92        | 9,652,263.96         | 4.30%         |
| FEBRERO      | 5,452,398,595.00        | 17,391,386.76        | 4.15%         |
| MARZO        | 7,575,233,560.12        | 26,798,436.93        | 4.01%         |
| <b>TOTAL</b> | <b>5,419,122,598.01</b> | <b>53,842,087.65</b> | <b>4,16%</b>  |

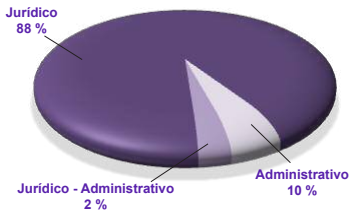
# Programas Institucionales

## DISTRIBUCIÓN DEL GASTO PAGADO AL 31 DE MARZO DE 2021



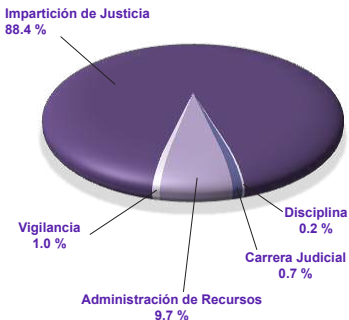
### POR FUNCIÓN (MDP)

| FUNCIÓN        | PAGADO       |
|----------------|--------------|
| JURISDICCIONAL | 8,441        |
| APOYO          | 1,205        |
| <b>TOTAL</b>   | <b>9,646</b> |



### POR SUBFUNCIÓN (MDP)

| SUBFUNCIÓN              | PAGADO       |
|-------------------------|--------------|
| JURÍDICO                | 8,439        |
| JURÍDICO-ADMINISTRATIVO | 249          |
| ADMINISTRATIVO          | 958          |
| <b>TOTAL</b>            | <b>9,646</b> |



### POR PROGRAMA (MDP)

| PROGRAMA                   | PAGADO       |
|----------------------------|--------------|
| IMPARTICIÓN DE JUSTICIA    | 8,528        |
| CARRERA JUDICIAL           | 64           |
| VIGILANCIA                 | 95           |
| DISCIPLINA                 | 22           |
| ADMINISTRACIÓN DE RECURSOS | 937          |
| <b>TOTAL</b>               | <b>9,646</b> |

# Programas Institucionales

## ESTRUCTURA POR SUBPROGRAMAS

| PROGRAMA / SUBPROGRAMA   | (MDP)<br>PAGADO |
|--|-----------------|
| COORDINACIÓN EN LA POLÍTICA JUDICIAL                                   | 117             |
| ATENCIÓN DE JUICIOS  | 7,895           |
| DEFENSORÍA PÚBLICA   | 506             |
| CONCURSOS MERCANTILES  | 10              |
| <b>IMPARTICIÓN DE JUSTICIA</b>   | <b>8,528</b>    |
| DESARROLLO DE LA FUNCIÓN JUDICIAL                                      | 64              |
| <b>CARRERA JUDICIAL</b>  | <b>64</b>       |
| REVISIÓN DEL FUNCIONAMIENTO DE ÓRGANOS JURISDICCIONALES                | 39              |
| FUNCIONAMIENTO DE ÁREAS ADMINISTRATIVAS                                | 49              |
| VIGILANCIA, INFORMACIÓN Y EVALUACIÓN DEL CONSEJO                       | 7               |
| <b>VIGILANCIA</b>  | <b>95</b>       |
| SEGUIMIENTO DE QUEJAS, DENUNCIAS Y QUERELLAS                           | 22              |
| <b>DISCIPLINA</b>  | <b>22</b>       |
| DIRECCIÓN Y CONTROL  | 41              |
| ADMINISTRACIÓN DE RECURSOS HUMANOS                                     | 124             |
| ADMINISTRACIÓN DE RECURSOS MATERIALES Y SERVICIOS GENERALES            | 130             |
| ADMINISTRACIÓN Y CONSERVACIÓN DE INMUEBLES                             | 24              |
| ADMINISTRACIÓN DE RECURSOS FINANCIEROS                                 | 28              |
| ADMINISTRACIÓN REGIONAL  | 300             |
| ADMINISTRACIÓN DE TECNOLOGÍAS DE INFORMACIÓN                           | 163             |
| PROTECCIÓN, PRESTACIONES Y SERVICIOS A LOS SERVIDORES PÚBLICOS DEL PJF | 127             |
| <b>ADMINISTRACIÓN DE RECURSOS</b>                                      | <b>937</b>      |
| <b>TOTAL</b>   | <b>9,646</b>    |

# Órganos Jurisdiccionales

## MOVIMIENTO ESTADÍSTICO DEL TOTAL DE ASUNTOS <sup>1</sup> AL 31 DE MARZO DE 2021

| NOMBRE              | EXIST. ANT.    | INGRESOS      | CARGA DE TRABAJO | EGRESOS       | PEND. DE RESOLVER |
|---------------------|----------------|---------------|------------------|---------------|-------------------|
| TRIBUNAL COLEGIADO  | 119,378        | 38,194        | 157,572          | 28,062        | 129,510           |
| TRIBUNAL UNITARIO   | 2,430          | 2,078         | 4,508            | 1,823         | 2,685             |
| JUZGADO DE DISTRITO | 168,785        | 57,429        | 226,214          | 53,973        | 172,241           |
| <b>TOTAL</b>        | <b>290,593</b> | <b>97,701</b> | <b>388,294</b>   | <b>83,858</b> | <b>304,436</b>    |

Nota: Reportes estadísticos mensuales, información recabada el 8 de abril de 2021, misma que puede variar de acuerdo con la captura y modificaciones que realiza el personal de los órganos jurisdiccionales.

## JUECES Y MAGISTRADOS AL 31 DE MARZO DE 2021 <sup>2</sup>

| NOMBRE                 | NÚMERO <sup>2</sup> | SUELDO TABULAR NETO MENSUAL 2021 |
|------------------------|---------------------|----------------------------------|
| JUEZ DE DISTRITO       | 666                 | \$137,668                        |
| MAGISTRADO DE CIRCUITO | 919                 | \$150,989                        |
| <b>GRAN TOTAL</b>      | <b>1,585</b>        |                                  |

Nota: Incluye plazas vacantes.

## COSTO ANUAL POR ÓRGANO JURISDICCIONAL 2021 <sup>2</sup>

| NOMBRE              | COSTO DE OPERACIÓN | COSTO DE INSTALACIÓN | TOTAL       |
|---------------------|--------------------|----------------------|-------------|
| TRIBUNAL COLEGIADO  | 98,335,222         | 11,749,199           | 110,084,421 |
| TRIBUNAL UNITARIO   | 57,949,497         | 7,052,999            | 65,002,496  |
| JUZGADO DE DISTRITO | 69,813,017         | 8,279,446            | 78,092,463  |

Nota: Costo Promedio Órganos Jurisdiccionales Anteproyecto de Presupuesto de Egresos 2021.

## NÚMERO DE ÓRGANOS JURISDICCIONALES AL 31 DE MARZO DE 2021 <sup>2</sup>

| NOMBRE                      | ORDINARIOS | AUXILIARES | TOTAL      |
|-----------------------------|------------|------------|------------|
| TRIBUNAL COLEGIADO          | 253        | 19         | 272        |
| TRIBUNAL LABORAL            | 11         | 0          | 11         |
| TRIBUNAL UNITARIO           | 98         | 3          | 101        |
| JUZGADO DE DISTRITO         | 426        | 21         | 447        |
| CENTRO NACIONAL DE JUSTICIA | 1          | 0          | 1          |
| CENTROS DE JUSTICIA PENAL   | 41         | 0          | 41         |
| <b>TOTAL</b>                | <b>830</b> | <b>43</b>  | <b>873</b> |

# Órganos Jurisdiccionales

## CIRCUNSCRIPCIÓN TERRITORIAL DE LOS TREINTA Y DOS CIRCUITOS EN LOS QUE SE DIVIDE EL TERRITORIO DE LA REPÚBLICA



El Octavo Circuito tiene su circunscripción territorial en el Estado de Coahuila, abarca 9 municipios del Estado de Durango.

El Décimo Circuito tiene su circunscripción territorial en el Estado de Tabasco, abarca 25 municipios del Estado de Veracruz.

El Décimo Quinto Circuito tiene su circunscripción territorial en el Estado de Baja California, abarca 1 municipio del Estado de Sonora.

El 5 de abril de 2019 concluyen funciones la Oficina de enlace y notificaciones del PJF, así como la Sala Remota en la Isla María Madre del Centro de Justicia Penal Federal en Nayarit. con el SEPLE./CNO./002/1817/2019.



## CENTROS DE JUSTICIA PENAL FEDERAL

| ENTIDAD             | CIUDAD                           | CENTROS DE JUSTICIA |
|---------------------|----------------------------------|---------------------|
| Ciudad de México    | Reclusorios Norte, Sur y Oriente | 3                   |
| Estado de México    | Nezahualcóyotl y El Altiplano    | 2                   |
| Jalisco             | Puente Grande                    | 1                   |
| Nuevo León          | Cadereyta                        | 1                   |
| Sonora              | Hermosillo                       | 1                   |
| Puebla              | San Andrés Cholula               | 1                   |
| Veracruz            | Xalapa, Coatzacoalcos            | 2                   |
| Coahuila            | Torreón                          | 1                   |
| San Luis Potosí     | San Luis Potosí                  | 1                   |
| Tabasco             | Villahermosa                     | 1                   |
| Michoacán           | Morelia                          | 1                   |
| Sinaloa             | Culiacán                         | 1                   |
| Oaxaca              | San Bartolo Coyotepec            | 1                   |
| Yucatán             | Mérida                           | 1                   |
| Baja California     | Mexicali, Tijuana, Ensenada      | 3                   |
| Guanajuato          | Guanajuato                       | 1                   |
| Chihuahua           | Chihuahua, Ciudad Juárez         | 2                   |
| Morelos             | Cuernavaca                       | 1                   |
| Tamaulipas          | Reynosa, Ciudad Victoria         | 2                   |
| Chiapas             | Cintalapa y Tapachula            | 2                   |
| Guerrero            | Acapulco                         | 1                   |
| Querétaro           | Querétaro                        | 1                   |
| Zacatecas           | Zacatecas                        | 1                   |
| Nayarit             | Tepic                            | 1                   |
| Durango             | Durango                          | 1                   |
| Baja California Sur | La Paz                           | 1                   |
| Quintana Roo        | Cancún                           | 1                   |
| Tlaxcala            | Apizaco                          | 1                   |
| Hidalgo             | Pachuca                          | 1                   |
| Aguascalientes      | Aguascalientes                   | 1                   |
| Campeche            | Campeche                         | 1                   |
| Colima              | Colima                           | 1                   |
| <b>TOTAL</b>        |                                  | <b>41</b>           |

### CREACIÓN DE CENTROS DE JUSTICIA PENAL FEDERAL

| 2014 | 2015 | 2016 | 2017 | 2018 | 2019 | TOTAL |
|------|------|------|------|------|------|-------|
| 2    | 13   | 22   | 2    | 3    | -1   | 41    |



## NÚMERO DE ÓRGANOS JURISDICCIONALES POR CIRCUITO AL 31 DE MARZO DE 2021

| CIRCUITOS               | TOTAL      | T.C.       | T.L.      | T.U.      | J.D.       | AUX.      | CNJ      | J.M.F.    | J.E.P.   | J.J.M.   | J.C.E.   |
|-------------------------|------------|------------|-----------|-----------|------------|-----------|----------|-----------|----------|----------|----------|
| 1° Ciudad de México     | 163        | 68         | 1         | 10        | 71         | 4         | 1        | 0         | 6        | 0        | 2        |
| 2° Estado de México     | 57         | 16         | 2         | 8         | 29         | 0         | 0        | 2         | 0        | 0        | 0        |
| 3° Jalisco              | 63         | 23         | 0         | 6         | 34         | 0         | 0        | 0         | 0        | 0        | 0        |
| 4° Nuevo León           | 30         | 12         | 0         | 4         | 14         | 0         | 0        | 0         | 0        | 0        | 0        |
| 5° Sonora               | 25         | 6          | 0         | 6         | 13         | 0         | 0        | 0         | 0        | 0        | 0        |
| 6° Puebla               | 32         | 11         | 0         | 2         | 16         | 3         | 0        | 0         | 0        | 0        | 0        |
| 7° Veracruz             | 34         | 8          | 0         | 4         | 17         | 3         | 0        | 2         | 0        | 0        | 0        |
| 8° Coahuila             | 30         | 7          | 0         | 3         | 12         | 7         | 0        | 1         | 0        | 0        | 0        |
| 9° San Luis Potosí      | 15         | 4          | 1         | 1         | 8          | 0         | 0        | 1         | 0        | 0        | 0        |
| 10° Tabasco             | 24         | 7          | 1         | 2         | 12         | 1         | 0        | 1         | 0        | 0        | 0        |
| 11° Michoacán           | 19         | 6          | 0         | 3         | 9          | 1         | 0        | 0         | 0        | 0        | 0        |
| 12° Sinaloa             | 30         | 5          | 0         | 3         | 10         | 12        | 0        | 0         | 0        | 0        | 0        |
| 13° Oaxaca              | 18         | 4          | 0         | 2         | 11         | 0         | 0        | 1         | 0        | 0        | 0        |
| 14° Yucatán             | 11         | 3          | 0         | 1         | 5          | 1         | 0        | 1         | 0        | 0        | 0        |
| 15° Baja California     | 37         | 8          | 0         | 9         | 19         | 0         | 0        | 1         | 0        | 0        | 0        |
| 16° Guanajuato          | 26         | 9          | 0         | 4         | 12         | 1         | 0        | 0         | 0        | 0        | 0        |
| 17° Chihuahua           | 23         | 7          | 0         | 4         | 12         | 0         | 0        | 0         | 0        | 0        | 0        |
| 18° Morelos             | 17         | 6          | 0         | 2         | 9          | 0         | 0        | 0         | 0        | 0        | 0        |
| 19° Tamaulipas          | 28         | 6          | 0         | 7         | 15         | 0         | 0        | 0         | 0        | 0        | 0        |
| 20° Chiapas             | 21         | 4          | 1         | 2         | 13         | 0         | 0        | 1         | 0        | 0        | 0        |
| 21° Guerrero            | 23         | 5          | 0         | 2         | 10         | 5         | 0        | 1         | 0        | 0        | 0        |
| 22° Querétaro           | 15         | 5          | 0         | 1         | 9          | 0         | 0        | 0         | 0        | 0        | 0        |
| 23° Zacatecas           | 11         | 2          | 1         | 1         | 3          | 4         | 0        | 0         | 0        | 0        | 0        |
| 24° Nayarit             | 12         | 2          | 0         | 2         | 8          | 0         | 0        | 0         | 0        | 0        | 0        |
| 25° Durango             | 9          | 4          | 1         | 1         | 3          | 0         | 0        | 0         | 0        | 0        | 0        |
| 26° Baja California Sur | 6          | 1          | 0         | 1         | 3          | 1         | 0        | 0         | 0        | 0        | 0        |
| 27° Quintana Roo        | 14         | 3          | 0         | 2         | 9          | 0         | 0        | 0         | 0        | 0        | 0        |
| 28° Tlaxcala            | 7          | 2          | 0         | 1         | 3          | 0         | 0        | 1         | 0        | 0        | 0        |
| 29° Hidalgo             | 9          | 3          | 1         | 1         | 4          | 0         | 0        | 0         | 0        | 0        | 0        |
| 30° Aguascalientes      | 12         | 4          | 0         | 1         | 7          | 0         | 0        | 0         | 0        | 0        | 0        |
| 31° Campeche            | 6          | 1          | 2         | 1         | 2          | 0         | 0        | 0         | 0        | 0        | 0        |
| 32° Colima              | 5          | 1          | 0         | 1         | 3          | 0         | 0        | 0         | 0        | 0        | 0        |
| <b>TOTAL</b>            | <b>832</b> | <b>253</b> | <b>11</b> | <b>98</b> | <b>405</b> | <b>43</b> | <b>1</b> | <b>13</b> | <b>6</b> | <b>0</b> | <b>2</b> |

### TIPO DE ÓRGANO

|        |                             |        |  |        |                              |
|--------|-----------------------------|--------|--|--------|------------------------------|
| T.C.   | TRIBUNAL COLEGIADO          | T.U.   | TRIBUNAL UNITARIO                          | J.D.   | JUZGADO DE DISTRITO          |
| AUX.   | AUXILIARES                  | C.N.J. | CENTRO NACIONAL DE JUSTICIA                | J.E.P. | JUZGADO ESP. EJECUCIÓN PENAS |
| J.J.M. | JUZGADO JUICIOS MERCANTILES | J.C.E. | JUZGADO ADMVA. COMP. ECONÓMICA, RADIO Y T. |        |                              |
| J.M.F. | JUZGADO MERCANTIL FEDERAL   | T.L.   | TRIBUNAL LABORAL                           |        |                              |

# Órganos Jurisdiccionales

## VARIACIÓN DE LOS ÓRGANOS JURISDICCIONALES EN EL PERÍODO COMPRENDIDO DE 2016 A 2021

| NOMBRE                      | 2016 | 2017 | 2018 | 2019 | 2020 | ACUMULADO 2021 MARZO |
|-----------------------------|------|------|------|------|------|----------------------|
| TRIBUNAL COLEGIADO          | 256  | 262  | 267  | 269  | 271  | 272                  |
| TRIBUNAL LABORAL            |      |      |      |      | 11   | 11                   |
| TRIBUNAL UNITARIO           | 97   | 99   | 99   | 101  | 101  | 101                  |
| JUZGADO DE DISTRITO         | 427  | 430  | 438  | 440  | 446  | 447                  |
| CENTRO NACIONAL DE JUSTICIA | 0    | 1    | 1    | 1    | 1    | 1                    |
| TOTAL                       | 780  | 792  | 805  | 811  | 830  | 832                  |
| VARIACIÓN NETA*             | 18   | 12   | 13   | 6    | 19   | 2                    |

- La variación neta corresponde a la creación de un Tribunal Colegiado, un Juzgado de Distrito.

| NOMBRE                      | 2021  |         |       |
|-----------------------------|-------|---------|-------|
|                             | ENERO | FEBRERO | MARZO |
| TRIBUNAL COLEGIADO          | 271   | 272     | 272   |
| TRIBUNAL LABORAL            | 11    | 11      | 11    |
| TRIBUNAL UNITARIO           | 101   | 101     | 101   |
| JUZGADO DE DISTRITO         | 446   | 447     | 447   |
| CENTRO NACIONAL DE JUSTICIA | 1     | 1       | 1     |
| TOTAL                       | 830   | 832     | 832   |
| VARIACIÓN*                  | -     | 2       | -     |

- La variación neta corresponde a la creación de un Juzgado de Distrito y un Tribunal Colegiado.

## TOTAL DE ÓRGANOS JURISDICCIONALES 2016 A 2021



# Órganos Jurisdiccionales

## CRECIMIENTO DE ÓRGANOS 2021

| TOTAL 2020 | CREACIÓN | TRANSFORMACIÓN | CONCLUSIÓN | TOTAL 2021 |
|------------|----------|----------------|------------|------------|
| 830        | 2        |                |            | 832        |

## ÓRGANOS JURISDICCIONALES 2021





| ÓRGANO JURISDICCIONAL     | MATERIA        | CIUDAD | ESTADO | CIRCUITO | INICIO DE FUNCIONES | ACUERDO PLENO |
|---------------------------|----------------|--------|--------|----------|---------------------|---------------|
| Juzgado 17mo. de Distrito | Administrativa | CDMX   | -      | 1        | 01/02/2021          | AG 34 /2020   |
| 16to. Tribunal Colegiado  | Civil          | CDMX   | -      | 1        | 01/02/2021          | AG 35 /2020   |
|                           |                |        |        |          |                     |               |
|                           |                |        |        |          |                     |               |
|                           |                |        |        |          |                     |               |
|                           |                |        |        |          |                     |               |
|                           |                |        |        |          |                     |               |
|                           |                |        |        |          |                     |               |
|                           |                |        |        |          |                     |               |
|                           |                |        |        |          |                     |               |

# Órganos Jurisdiccionales

## TRANSFORMACIÓN DE ÓRGANOS JURISDICCIONALES 2021

| ÓRGANO JURISDICCIONAL | MATERIA | CIUDAD | ESTADO | CIRCUITO | INICIO DE FUNCIONES | ACUERDO PLENO |
|-----------------------|---------|--------|--------|----------|---------------------|---------------|
|                       |         |        |        |          |                     |               |
|                       |         |        |        |          |                     |               |

## INTEGRACIÓN DE ÓRGANOS JURISDICCIONALES

| TIPO DE ÓRGANO  | MATERIA  | NÚMERO       |
|---|--|--------------|
| <br><b>Tribunal Colegiado</b>  | Administrativa   | 48           |
|   | Administrativa Esp. Comp. Eco. Rad. T.                           | 2            |
|   | Administrativa y Civil   | 6            |
|   | Administrativa y de Trabajo                                      | 5            |
|   | Civil  | 42           |
|   | Civil y Administrativa   | 5            |
|   | Civil y de Trabajo   | 13           |
|   | Mixto  | 37           |
|   | Mixto Auxiliar   | 19           |
|   | Penal  | 31           |
|   | Penal y Administrativa   | 15           |
|   | Penal y Civil  | 2            |
|   | Penal y de Trabajo   | 5            |
| Trabajo   | 42   |              |
|   | <b>TOTAL</b>   | <b>272</b>   |
| TIPO DE ÓRGANO  | MATERIA  | NÚMERO       |
| <br><b>Tribunal Laboral</b>    | Asuntos Individuales   | 10           |
|   | Asuntos Colectivos   | 1            |
|   |  | <b>TOTAL</b> |
| TIPO DE ÓRGANO  | MATERIA  | NÚMERO       |
| <br><b>Tribunal Unitario</b>   | Civil, Admva. Esp. Comp. Eco. Rad. T.                            | 4            |
|   | Mixto  | 86           |
|   | Mixto Auxiliar   | 3            |
|   | Penal  | 8            |
|   |  | <b>TOTAL</b> |
| TIPO DE ÓRGANO  | MATERIA  | NÚMERO       |
| <br><b>Juzgado de Distrito</b> | Administrativa   | 20           |
|   | Administrativa Esp. Comp. Eco. Rad. T.                           | 2            |
|   | Administrativa, Civil y de Trabajo                               | 19           |
|   | Amparo Civil, Administrativo y de Trabajo y de Juicios Federales | 12           |
|   | Amparo en Materia Penal  | 33           |
|   | Amparo y Juicios Civiles Federales                               | 8            |
|   | Amparo y Juicios Federales                                       | 23           |
|   | Civil  | 14           |
|   | Civil y de Trabajo   | 5            |
|   | Especializado en Ejecución de Penas                              | 6            |
|   | Extinción de Dominio   | 6            |
|   | Mercantil Federal  | 13           |
|   | Mercantil, Esp. Juicios Cuantía Menor                            | 4            |
|   | Mixto  | 214          |
|   | Mixto Auxiliar   | 21           |
|   | Penal  | 7            |
|   | Procesos Penales Federales                                       | 25           |
|   | Procesos Penales Federales y de Amparo                           | 2            |
|   | Procesos Penales Federales y de Amparo en Materia Penal          | 4            |
|   | Trabajo  | 9            |
|   | <b>TOTAL</b>   | <b>447</b>   |
| <b>Centro Nacional de Justicia</b>  |  | 1            |
|   | <b>TOTAL</b>   | <b>1</b>     |

# Órganos Jurisdiccionales

INSTALACIÓN DE NUEVOS DE ÓRGANOS JURISDICCIONALES 2021



● Órganos Jurisdiccionales Instalados

Total



Tribunal Colegiado

1



Tribunal Laboral



Tribunal Unitario



Juzgado de Distrito

1



## ESCUELA FEDERAL DE FORMACIÓN JUDICIAL

| CONCEPTO               | EXTENSIÓN | AULA | TOTAL |
|------------------------|-----------|------|-------|
| EXTENSIONES REGIONALES | 43        | 17   | 60    |

### EXTENSIONES REGIONALES

| No. | ESTADO / CIUDAD                       | No. | ESTADO / CIUDAD                  |
|-----|---------------------------------------|-----|----------------------------------|
| 1   | ESCUELA FEDERAL DE FORMACIÓN JUDICIAL | 23  | GUANAJUATO                       |
| 2   | NAUCALPAN DE JUÁREZ                   | 24  | CHIHUAHUA                        |
| 3   | NEZAHUALCÓYOTL                        | 25  | CIUDAD JUÁREZ                    |
| 4   | TOLUCA                                | 26  | CUERNAVACA                       |
| 5   | ZAPOPAN                               | 27  | CIUDAD VICTORIA                  |
| 6   | PUENTE GRANDE                         | 28  | NUEVO LAREDO                     |
| 7   | MONTERREY                             | 29  | REYNOSA                          |
| 8   | HERMOSILLO                            | 30  | TUXTLA GUTIÉRREZ                 |
| 9   | SAN ANDRÉS                            | 31  | CHILPANCINGO                     |
| 10  | BOCA DEL RÍO                          | 32  | ACAPULCO                         |
| 11  | XALAPA                                | 33  | QUERÉTARO                        |
| 12  | TORREÓN                               | 34  | PACHUCA                          |
| 13  | SALTILLO                              | 35  | AGUASCALIENTES                   |
| 14  | SAN LUIS POTOSÍ                       | 36  | TEPIC                            |
| 15  | VILLAHERMOSA                          | 37  | DURANGO                          |
| 16  | MORELIA                               | 38  | TIJUANA                          |
| 17  | URUAPAN                               | 39  | ZACATECAS                        |
| 18  | MAZATLÁN                              | 40  | LA PAZ                           |
| 19  | CULIACÁN                              | 41  | CANCÚN                           |
| 20  | OAXACA                                | 42  | TLAXCALA                         |
| 21  | MÉRIDA                                | 43  | ADMINISTRACIÓN DEL EDIFICIO EFFJ |
| 22  | MEXICALI                              |     |                                  |

### AULAS REGIONALES

| No. | ESTADO / CIUDAD       | No. | ESTADO / CIUDAD |
|-----|-----------------------|-----|-----------------|
| 1   | CAMPECHE              | 10  | MATAMOROS       |
| 2   | CELAYA                | 11  | NOGALES         |
| 3   | CINTALAPA DE FIGUEROA | 12  | POZA RICA       |
| 4   | CIUDAD VALLES         | 13  | TAMPICO         |
| 5   | COATZACOALCOS         | 14  | VILLA ALDAMA    |
| 6   | COLIMA                | 15  | TAPACHULA       |
| 7   | CHETUMAL              | 16  | ENSENADA        |
| 8   | IGUALA                | 17  | TUXPAN          |
| 9   | LOS MOCHIS            |     |                 |



| LENGUAS INDIGENAS    | HOMBRES | MUJERES | TOTAL |
|----------------------|---------|---------|-------|
| DEFENSORES BILINGÜES | 36      | 7       | 43    |

| No.  | AGRUPACIÓN LINGÜÍSTICA | VARIANTE LINGÜISTA                  |
|--|------------------------|-------------------------------------|
| <b>MUJERES</b>                                     |                        |                                     |
| 1  | CHINANTECO             | CHINANTECO DEL NORTE                |
| 2  | HUICHOL                | HUICHOL DEL NORTE                   |
| 3  | MIXTECO                | MIXTECO CENTRAL DE GUERRERO         |
| 4  | NÁHUATL                | NÁHUATL                             |
| 5  | TSELTAL                | TSELTAL DEL ORIENTE                 |
| 6  | ZAPOTECO               | ZAPOTECO DE LA SIERRA SUR NORESTE   |
| 7  | CHATINO                | CHATINO                             |
| <b>HOMBRES</b>                                     |                        |                                     |
| 1  | AMUZGO                 | AMUZGO DEL NORTE                    |
| 2  | CHATINO                | ORIENTAL BAJO                       |
| 3  | CHINANTECO             | CHINANTECO DE LA SIERRA             |
| 4  | CH'OL                  | CH'OL DEL NOROESTE                  |
| 5  | CH'OL                  | CH'OL DEL NOROESTE                  |
| 6  | CORA                   | CORA DE JESÚS MARÍA                 |
| 7  | MAYA                   | MAYA                                |
| 8  | MAYA                   | MAYA                                |
| 9  | MAYA                   | MAYA                                |
| 10   | MAZATECO               | MAZATECO DEL CENTRO                 |
| 11   | MIXE                   | MIXE BAJO                           |
| 12   | MIXE                   | MIXE MEDIO DEL ESTE                 |
| 13   | MIXTECO                | MIXTECO DE OESTE CENTRAL            |
| 14   | MIXTECO                | MIXTECO DE OAXACA                   |
| 15   | MIXTECO                | MIXTECO DEL NOROESTE                |
| 16   | MIXTECO                | MIXTECO DEL NOROESTE CENTRAL BAJO   |
| 17   | NÁHUATL                | MEXICANO DE LA HUASTECA HIDALGUENSE |
| 18   | NÁHUATL                | NÁHUATL DE LA HUASTECA POTOSINA     |
| 19   | OTOMÍ                  | OTOMÍ DEL CENTRO                    |
| 20   | PURÉPECHA              | PURÉPECHA                           |
| 21   | TARAHUMARA             | TARAHUMARA DEL CENTRO               |
| 22   | TRIQUI                 | TRIQUI DE SAN JUAN COPALA           |
| 23   | TSELTAL                | TSELTAL DEL NORTE                   |
| 24   | TSELTAL                | TSELTAL DEL OCCIDENTE               |
| 25   | TSELTAL                | TSELTAL DEL OCCIDENTE               |
| 26   | TSELTAL                | TSELTAL DEL SUR                     |
| 27   | TSELTAL                | TSELTAL DEL SUR                     |
| 28   | TSELTAL                | ORIENTE                             |
| 29   | YAQUI                  | YAQUI                               |
| 30   | ZAPOTECO               | ZAPOTECO DE LA MONTAÑA DEL ITSMO    |
| 31   | ZAPOTECO               | ZAPOTECO DE LA COSTA CENTRAL        |
| 32   | ZAPOTECO               | ZAPOTECO DE VALLES DEL ESTE CENTRAL |
| 33   | ZAPOTECO               | ZAPOTECO DE LA PLANICIE COSTERA     |
| 34   | ZAPOTECO               | ZAPOTECO DE LA PLANICIE COSTERA     |
| 35   | ZAPOTECO               | ZAPOTECO DE LA PLANICIE COSTERA     |
| 36   | ZOQUE                  | ZOQUE DEL NORTE BAJO                |
| <b>43 TOTAL DE DEFENSORES EN LENGUAS INDIGENAS</b> |                        |                                     |

## PLAZAS AL 31 DE MARZO

(Número de Plazas)



| PLAZAS            | Autorizadas   | Adscritas     | Disponibles | Definitivas   | Temporales |
|-------------------|---------------|---------------|-------------|---------------|------------|
| SPS               | 1,884         | 1,884         | 0           | 1,880         | 4          |
| MM                | 16,934        | 16,894        | 40          | 16,743        | 151        |
| Operativas        | 28,266        | 28,192        | 74          | 27,973        | 219        |
| <b>GRAN TOTAL</b> | <b>47,084</b> | <b>46,970</b> | <b>114</b>  | <b>46,596</b> | <b>374</b> |

Fuente: Dirección General de Programación, Presupuesto y Tesorería.

SPS - Servidores Públicos Superiores

MM- Mandos Medios

## PLAZAS DEL PODER JUDICIAL DE LA FEDERACIÓN

|  | Autorizadas   | Adscritas     | Disponibles |
|--|---------------|---------------|-------------|
|   | 3,692         | 3,588         | 104         |
|   | 47,084        | 46,970        | 114         |
|  | 1,641         | 1,497         | 144         |
|  | <b>52,417</b> | <b>52,055</b> | <b>362</b>  |

Fuente S.C.J.N. Transparencia plazas al mes de diciembre 2020.

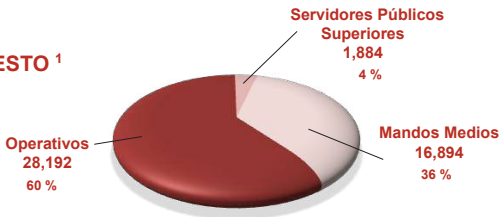
C.J.F. Dirección de Servicios Personales D.G.P.P.T., plazas al mes de marzo 2021.

T.E.P.J.F. Transparencia plazas al mes de diciembre 2020.

## CONCENTRADO ANUAL DE PLAZAS ADSCRITAS AL 31 DE MARZO DE 2021

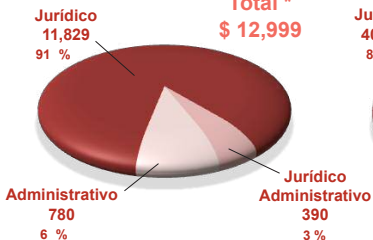
### POR PUESTO <sup>1</sup>

Total  
46,970



### EJERCIDO POR TIPO DE PLAZA <sup>1</sup>

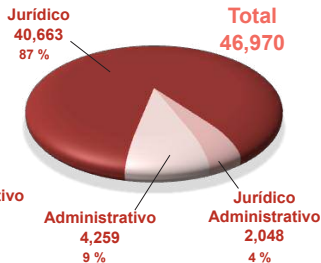
Total \*  
\$ 12,999



\* Capítulo 1000 Servicios Personales  
(presupuesto devengado, ejercido y pagado)

### POR ÁREA FUNCIONAL <sup>1</sup>

Total  
46,970



HOMBRES  
22,932



MUJERES  
23,129

VACANTES  
909

### POR GÉNERO <sup>2</sup>

Total  
46,970

## NÚMERO DE PLAZAS ADSCRITAS QUE ADMINISTRA EL CONSEJO DE LA JUDICATURA FEDERAL ( 2016 - 2021 )

| GRUPOS ORGANIZACIONALES                    | 2016          | 2017          | 2018          | 2019          | 2020          | MARZO 2021    |
|--|---------------|---------------|---------------|---------------|---------------|---------------|
| ÓRGANOS JURISDICCIONALES <sup>1/_</sup>    | 33,629        | 34,431        | 35,350        | 35,683        | 36,233        | 36,581        |
| PONENCIAS DE CONSEJEROS                    | 176           | 177           | 182           | 188           | 189           | 188           |
| COMISIONES PERMANENTES                     | 57            | 54            | 56            | -             | -             | -             |
| CENTROS DE JUSTICIA PENAL                  | 1,001         | 1,264         | 1,408         | 1,500         | 1,592         | 1,635         |
| CENTRO NACIONAL DE JUSTICIA <sup>2/_</sup> | 0             | 102           | 138           | 154           | 154           | 192           |
| SECRETARÍAS EJECUTIVAS <sup>5/_</sup>      | 317           | 325           | 323           | 410           | 438           | 437           |
| PLENOS DE CIRCUITO                         | 13            | 13            | 13            | 13            | 13            | 13            |
| ÓRGANOS AUXILIARES                         | 3,077         | 3,040         | 3,046         | 3,090         | 3,323         | 3,328         |
| DIRECCIONES GENERALES <sup>3/_</sup>       | 3,912         | 4,162         | 4,319         | 4,186         | 4,253         | 4,313         |
| RUBRO DE VARIOS <sup>4/_</sup>             | 286           | 265           | 335           | 435           | 328           | 283           |
| <b>GRAN TOTAL</b>                          | <b>42,468</b> | <b>43,833</b> | <b>45,170</b> | <b>45,659</b> | <b>46,523</b> | <b>46,970</b> |

1/\_ Incluye las plazas de las Oficinas de Correspondencia Común.

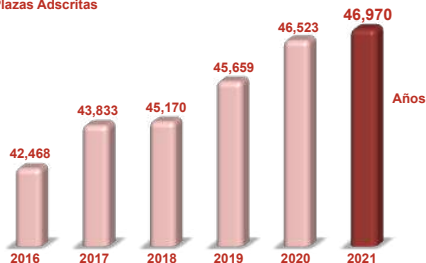
2/\_ Por Acuerdo General 3/2017 del Pleno del Consejo de la Judicatura Federal se crea el Centro Nacional de Justicia Especializado en Control de Técnicas de Investigación, Arraigo e Intervención de Comunicaciones.

3/\_ Incluye las plazas de las Administraciones Regionales y Delegaciones Administrativas.

4/\_ Corresponde a las plazas de apoyos a las funciones: Jurídico - Administrativas.

5/\_ Por Acuerdo General del Pleno del Consejo de la Judicatura Federal mediante SEPLE./GEN./001/4874/2019 autoriza la adscripción de las Secretarías Técnicas de Comisiones a las Secretarías Ejecutivas correspondientes.

**Plazas Adscritas**



CIFRAS AL 31 DE MARZO 2021

## PADRÓN DE INFANTES ATENDIDOS EN LOS CENTROS DE DESARROLLO INFANTIL (CENDI)

| CENDI                    | UBICACIÓN                                   | LACTANTES | MATERNALES | PREESCOLARES | TOTAL      |
|--------------------------|---|-----------|------------|--------------|------------|
| Gloria León Orantes      | Edificio Sede en San Lázaro, CDMX.          | 0         | 47         | 110          | 157        |
| Periférico Sur 2321      | Edificio Sede en Periférico Sur 2321, CDMX. | 0         | 20         | 47           | 67         |
| Rosie Straffon de Téllez | Ciudad Judicial en Zapopan, Jal.            | 0         | 7          | 94           | 101        |
| <b>GRAN TOTAL</b>        |   | <b>0</b>  | <b>74</b>  | <b>251</b>   | <b>325</b> |

## PADRÓN DE INFANTES ATENDIDOS EN LA ESTANCIA INFANTIL

| CENTRO            | UBICACIÓN                          | EDAD DE 6 - 8 | EDAD DE 8 - 9 | EDAD DE 9 - 10 | TOTAL |
|-------------------|------------------------------------|---------------|---------------|----------------|-------|
| Estancia Infantil | Edificio Sede en San Lázaro, CDMX. | 22            | 15            | 15             | 52    |

## PADRÓN DE SERVIDORES PÚBLICOS, BENEFICIARIOS DEL APOYO PARA CENDIS Y ESTANCIAS INFANTILES PRIVADAS

| ÁMBITO                                | SERVIDORES PÚBLICOS | INFANTES     |
|---------------------------------------|---------------------|--------------|
| Ciudad de México y Zona Metropolitana | 97                  | 104          |
| Interior de la República              | 979                 | 1,072        |
| <b>TOTAL</b>                          | <b>1,076</b>        | <b>1,176</b> |

## PADRÓN DE HIJOS DE LOS SERVIDORES PÚBLICOS, QUE SON ATENDIDOS EN GUARDERÍAS DEL ISSSTE (EBDI)

|              | NIÑOS      |
|--------------|------------|
| <b>TOTAL</b> | <b>418</b> |

# Parámetros para Adjudicación

## PARÁMETROS PARA LA ADJUDICACIÓN DE CONTRATOS 2021 <sup>1</sup>

| CONCEPTO                                    | ADJUDICACIÓN DIRECTA | INVITACIÓN A CUANDO MENOS TRES CONTRATISTAS O PROVEEDORES | CONCURSO PÚBLICO SUMARIO | LICITACIÓN PÚBLICA  |
|---|----------------------|---|--------------------------|---------------------|
| *Obra Pública                               | Hasta \$1,772,557    | Hasta \$4,436,699   | Hasta \$10,348,760       | Más de \$10,348,760 |
| *Servicios Relacionados con la Obra Pública | Hasta \$785,444      | Hasta \$3,566,342   | Hasta \$3,566,342        | Más de \$3,566,342  |
| Adquisiciones, Arrendamientos y Servicios   | Hasta \$1,772,557    | Hasta \$2,345,719   | Hasta \$7,491,440        | Más de \$7,491,440  |

Nota: Montos sin incluir el impuesto al valor agregado (I.V.A.)

\* Considera la partida No. 351-01 "Conservación y Mantenimiento de Inmuebles".

## PADRÓN INMOBILIARIO <sup>2</sup>

| CONCEPTO  | NÚMERO     |
|---|------------|
| INMUEBLES DEL PROGRAMA DE VIVIENDA PARA MAGISTRADOS DE CIRCUITO Y JUECES DE DISTRITO DEL P.J.F. | 345        |
| INMUEBLES PROPIOS   | 153        |
| INMUEBLES ADMINISTRADOS PROPIEDAD DE LA S.C.J.N.  | 5          |
| DESTINADOS O ASIGNADOS POR EL INDAABIN  | 19         |
| OTORGADOS EN COMODATO   | 13         |
| CONTRATADOS EN ARRENDAMIENTO *  | 126        |
| <b>TOTAL</b>  | <b>661</b> |

## PRONÓSTICO DE INDICADORES MACROECONÓMICOS MARZO 2021

| CONCEPTO                                   | Al cierre 2020 | Expectativa al cierre de 2021 | Expectativa al cierre de 2022 |
|--|----------------|-------------------------------|-------------------------------|
| Inflación                                  | 3.63%          | 3.68%                         | 3.53%                         |
| Cetes 28 días                              | 4.15%          | 3.99%                         | 4.34%                         |
| Tipo de cambio Peso / Dólar promedio anual | 20.57          | 20.66                         | 21.06                         |
| Crecimiento del PIB                        | -9.10%         | 4.53%                         | 2.68%                         |
| Crecimiento económico para EUA             | -3.72%         | 6.04%                         | 3.77%                         |
| Mezcla Mexicana de Crudo                   | 42.95 Dlls     | 58.37 Dlls                    | -o-                           |

Fuente: Banco de México. Encuesta sobre las Expectativas de los Especialistas en Economía del Sector Privado: Marzo 2021.  
Fecha de publicación: 5 de abril de 2021.  
[www.efinanciero.com.mx](http://www.efinanciero.com.mx) mezcla mexicana (Precio de la Mezcla Mexicana de exportación al 31 de marzo de 2021)

### SALARIO MÍNIMO GENERAL Pesos Diarios

| Área Geográfica | 2020   | 2021   |
|-----------------|--------|--------|
| Única           | 123.22 | 141.70 |

Fuente: <http://www.salario-minimo-2021/>

### UNIDAD DE MEDIDA Y ACTUALIZACIÓN (UMA) 2020

| DIARIO  | MENSUAL    | ANUAL       |
|---------|------------|-------------|
| \$86.88 | \$2,641.15 | \$31,693.80 |

### UNIDAD DE MEDIDA Y ACTUALIZACIÓN (UMA) 2021

| DIARIO  | MENSUAL    | ANUAL       |
|---------|------------|-------------|
| \$89.62 | \$2,724.45 | \$32,693.40 |

Fuente: <http://www.inegi.org.mx/temas/uma/>



**La presente edición denominada  
Síntesis de la Información Relevante  
en Materia Administrativa del  
Consejo de la Judicatura Federal  
fue elaborada el 26 de abril de 2021  
en la Dirección General de Programación, Presupuesto y Tesorería**