

Secretaría Ejecutiva de Administración
Dirección General de Programación,
Presupuesto y Tesorería.

GF
Consejo de la
Judicatura Federal

SÍNTESIS DE LA
INFORMACIÓN RELEVANTE
EN MATERIA

ADMINISTRATIVA DEL
CONSEJO DE LA
JUDICATURA
FEDERAL



El 22 de abril de 1854, muere Nicolás Bravo, héroe de la
Independencia Nacional.

ABRIL, 2021

Pleno

Consejo de la Judicatura Federal

Ministro Arturo Zaldívar Lelo de Larrea

Presidente de la Suprema Corte de Justicia de la Nación
y del Consejo de la Judicatura Federal

Maestra Eva Verónica de Gyvés Zárate

Presidenta de la Comisión de Administración

Doctora Loretta Ortiz Ahlf

Presidenta de la Comisión de Carrera Judicial

Maestro Bernardo Bátiz Vázquez

Presidente de la Comisión de Creación de Nuevos Órganos

Magistrado Alejandro Sergio González Bernabé

Presidente de la Comisión de Disciplina

Magistrado Sergio Javier Molina Martínez

Presidente de la Comisión de Adscripción

Magistrado Jorge Antonio Cruz Ramos

Presidente de la Comisión de Vigilancia



Consejo de la
Judicatura Federal

Contenido

Presupuesto

2-8 

- * Anual
- * Al periodo
- * Áreas Funcionales
- * Fideicomiso para el Desarrollo de la Infraestructura que Implementa las Reformas Constitucionales en Materia de Justicia Federal.
- * Calendario de Ministración

Programas Institucionales

9-10 

Órganos Jurisdiccionales

11-23 

- * Centros de Justicia Penal Federal
- * Órganos Jurisdiccionales
- * Circunscripción Territorial
- * Extensiones Regionales EFFJ
- * Tipos de Lenguas Indígenas

Plazas

24-26 

Estancias Infantiles

27 

Parámetros para la Adjudicación de Contratos y Padrón Inmobiliario

28 

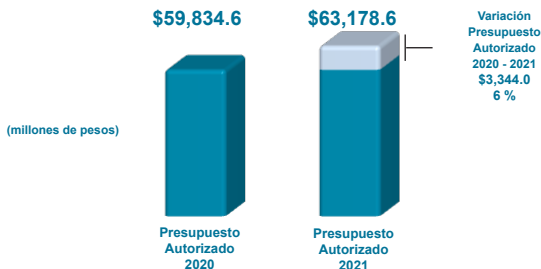
Indicadores Económicos

29 

AUTORIZACIÓN DEL PRESUPUESTO POR CAPÍTULO DE GASTO 2021

(millones de pesos)

CAPÍTULO DE GASTO	PRESUPUESTO AUTORIZADO 2020	PRESUPUESTO AUTORIZADO 2021
1000 SERVICIOS PERSONALES	51,448.5	54,347.7
2000 MATERIALES Y SUMINISTROS	743.8	756.9
3000 SERVICIOS GENERALES	6,651.4	7,507.4
4000 TRANSFERENCIAS, ASIGNACIONES, SUBSIDIOS Y OTRAS AYUDAS	90.0	99.9
5000 BIENES MUEBLES, INMUEBLES E INTANGIBLES	350.6	297.9
6000 INVERSIÓN PÚBLICA	550.3	168.8
TOTAL	59,834.6	63,178.6



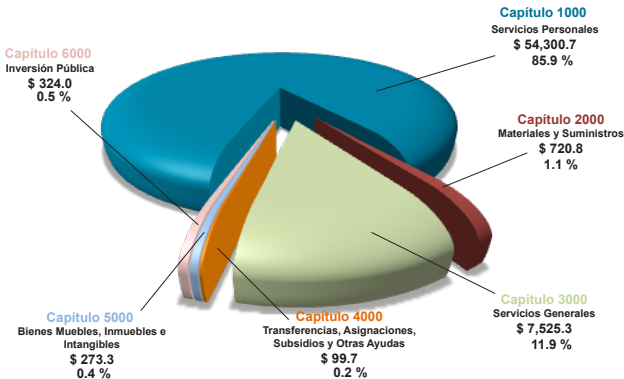
DISTRIBUCIÓN DEL PRESUPUESTO POR CAPÍTULO DE GASTO 2021

(millones de pesos)

CAPÍTULO DE GASTO	PRESUPUESTO ORIGINAL	AMPLIACIONES ¹	REDUCCIONES	MODIFICADO ABRIL
1000 SERVICIOS PERSONALES	54,347.7	8,016.3	8,063.3	54,300.7
2000 MATERIALES Y SUMINISTROS	756.9	344.5	380.6	720.8
3000 SERVICIOS GENERALES	7,507.4	4,818.7	4,800.8	7,525.3
4000 TRANSFERENCIAS, ASIGNACIONES, SUBSIDIOS Y OTRAS AYUDAS	99.9	49.2	49.4	99.7
5000 BIENES MUEBLES, INMUEBLES E INTANGIBLES	297.9	11.2	35.8	273.3
6000 INVERSIÓN PÚBLICA	168.8	301.5	146.3	324.0
TOTAL	63,178.6	13,541.4	13,476.2	63,243.8

¹_/ Considera en el mes de abril rendimientos de 31.0 mdp de marzo por concepto de Productos Financieros , así como, Beneficios Diversos.

\$ 63,243.8
Modificado Abril
(millones de pesos)



Presupuesto

\$ 63,243.8

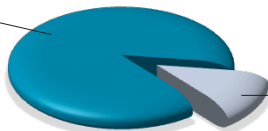
Presupuesto Modificado

(millones de pesos)

Presupuesto Afectado

\$ 58,965.3

93 %



Presupuesto por Ejercer

\$ 4,278.5

7 %

SITUACIÓN DEL PRESUPUESTO ANUAL AL 30 DE ABRIL 2021 POR CAPÍTULO DE GASTO

(millones de pesos)

CAPÍTULO DE GASTO	PRESUPUESTO MODIFICADO	PRESUPUESTO AFECTADO ¹	PRESUPUESTO POR EJERCER
1000 SERVICIOS PERSONALES	54,300.7	51,559.6	2,741.1
2000 MATERIALES Y SUMINISTROS	720.8	532.3	188.5
3000 SERVICIOS GENERALES	7,525.3	6,258.8	1,266.5
4000 TRANSFERENCIAS, ASIGNACIONES, SUBSIDIOS Y OTRAS AYUDAS	99.7	48.7	51.0
5000 BIENES MUEBLES, INMUEBLES E INTANGIBLES	273.3	253.7	19.6
6000 INVERSIÓN PÚBLICA	324.0	312.2	11.8
TOTAL	63,243.8	58,965.3	4,278.5

¹ Considera la sumatoria del presupuesto: Certificado, Comprometido, Devengado, Ejercido y Pagado.

CUMPLIMIENTO DEL PRESUPUESTO AL MES DE ABRIL POR CAPÍTULO DE GASTO

(millones de pesos)

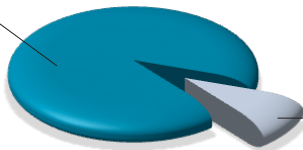
CAPÍTULO DE GASTO	PRESUPUESTO MODIFICADO	PRESUPUESTO AFECTADO ¹	PRESUPUESTO POR EJERCER
1000 SERVICIOS PERSONALES	18,162.9	17,402.7	760.2
2000 MATERIALES Y SUMINISTROS	267.9	218.2	49.7
3000 SERVICIOS GENERALES	2,562.9	2,177.9	385.0
4000 TRANSFERENCIAS, ASIGNACIONES, SUBSIDIOS Y OTRAS AYUDAS	31.2	17.2	14.0
5000 BIENES MUEBLES, INMUEBLES E INTANGIBLES	7.4	7.1	0.3
6000 INVERSIÓN PÚBLICA	113.0	108.4	4.6
TOTAL	21,145.3	19,931.5	1,213.8

¹ Considera la sumatoria del presupuesto: Certificado, Comprometido, Devengado, Ejercido y Pagado.

\$ 21,145.3

Presupuesto Modificado
(millones de pesos)

**Presupuesto
Afectado**
\$ 19,931.5
93 %



**Presupuesto
por
Ejercer**
\$ 1,213,8
7 %

Presupuesto

ÁREAS FUNCIONALES ANUALES AL 30 DE ABRIL DE 2021

(millones de pesos)

CONCEPTO	PRESUPUESTO MODIFICADO	PRESUPUESTO AFECTADO ¹	PRESUPUESTO POR EJERCER
SERVICIOS PERSONALES (SP)	54,869.3	52,849.1	2,020.2
PRESUPUESTO DE OPERACIÓN (PO)	4,268.1	3,800.3	467.8
COMPROMISOS PLURIANUALES (CP)	2,192.3	2,118.1	74.2
INSTALACIÓN DE NUEVOS ÓRGANOS JURISDICCIONALES (PINOJ)	78.7	12.6	66.1
MANTENIMIENTOS (M)	182.9	33.5	149.4
DISPONIBILIDAD PRESUPUESTAL (DP)	732.2	-	732.2
PROYECTOS ESTRATÉGICOS (PE)	147.5	71.7	75.8
JUSTICIA PENAL (PCSJP)	164.2	-	164.2
JUSTICIA PARA ADOLESCENTES (PJPA)	55.5	-	55.5
JUSTICIA LABORAL (PIRMJL)	553.1	80.0	473.1
TOTAL	63,243.8	58,965.3	4,278.5

¹ Considera la sumatoria del presupuesto: Certificado, Comprometido, Devengado, Ejercido y Pagado.

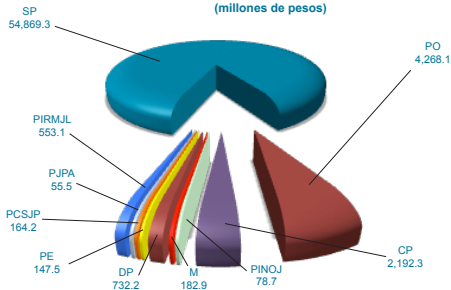
Nota: Las sumas parciales pueden no coincidir derivado del redondeo.

Presupuesto Modificado

Por Área Funcional

\$ 63,243.8

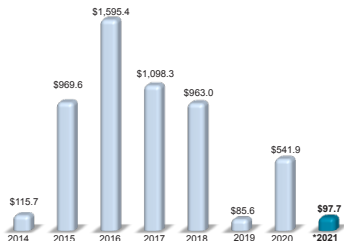
(millones de pesos)



**FIDEICOMISO PARA EL DESARROLLO DE LA INFRAESTRUCTURA QUE IMPLEMENTA
LAS REFORMAS CONSTITUCIONALES EN MATERIA DE JUSTICIA FEDERAL
AL 30 DE ABRIL DE 2021**

INTEGRACIÓN	PRESUPUESTO MODIFICADO	PRESUPUESTO AFECTADO	SALDO
SALDO INICIAL 2013	314.1		314.1
TRANSFERENCIA DE RECURSOS FISCALES 2014, AL FIDEICOMISO	1,538.3		1,852.4
TRANSFERENCIA DE RECURSOS FISCALES 2015, AL FIDEICOMISO	759.2		2,611.6
TRANSFERENCIA DE RECURSOS FISCALES 2016, AL FIDEICOMISO	3,579.6		6,191.2
TRANSFERENCIA DE RECURSOS FISCALES 2017, AL FIDEICOMISO	1,495.3		7,686.5
PRODUCTOS FINANCIEROS DEL MES DE DICIEMBRE 2013 A MARZO 2021	1,471.9		9,158.4
PAGOS EFECTUADOS EN 2014 DE PROYECTOS AUTORIZADOS		115.7	9,042.7
PAGOS EFECTUADOS EN 2015 DE PROYECTOS AUTORIZADOS		969.6	8,073.1
PAGOS EFECTUADOS EN 2016 DE PROYECTOS AUTORIZADOS		1,595.4	6,477.7
PAGOS EFECTUADOS EN 2017 DE PROYECTOS AUTORIZADOS		1,098.3	5,379.4
PAGOS EFECTUADOS EN 2018 DE PROYECTOS AUTORIZADOS		963.0	4,416.4
PAGOS EFECTUADOS EN 2019 DE PROYECTOS AUTORIZADOS		85.6	4,330.8
PAGOS EFECTUADOS EN 2020 DE PROYECTOS AUTORIZADOS		541.9	3,788.9
PAGOS EFECTUADOS EN 2021 DE PROYECTOS AUTORIZADOS		97.7	3,691.2
PRESUPUESTO EN PROCESO Y TRAMITE DE PAGO 2021*		741.6	2,949.6
TOTAL	9,158.4	6,208.8	2,949.6

* Correspondiente al presupuesto certificado, comprometido y ejercido.



**Presupuesto
Afectado**
\$ 6,208.8
(millones de pesos)

*Incluye presupuesto pagado

CALENDARIO DE MINISTRACIÓN 2021

(pesos)

1ra. Qna.	IMPORTE	2da. Qna.	IMPORTE	TOTAL
04-ene	3,090,896,271.50	21-ene	2,486,458,092.50	5,577,354,364.00
04-feb	2,989,872,528.50	19-feb	2,237,960,881.50	5,227,833,410.00
03-mar	3,044,826,959.50	19-mar	2,239,009,934.50	5,283,836,894.00
05-abr	2,851,693,793.00	19-abr	2,139,373,415.00	4,991,067,208.00
04-may	2,905,269,437.50	18-may	2,149,446,651.50	5,054,716,089.00
04-jun	2,867,618,490.00	18-jun	2,152,569,831.00	5,020,188,321.00
05-jul	5,104,224,138.00			5,104,224,138.00
04-ago	2,880,423,746.00	19-ago	2,211,197,065.00	5,091,620,811.00
03-sep	2,889,275,110.00	20-sep	2,231,416,683.00	5,120,691,793.00
04-oct	3,124,154,165.00	19-oct	2,443,844,223.00	5,567,998,388.00
04-nov	3,154,713,053.50	19-nov	2,269,295,222.50	5,424,008,276.00
03-dic	5,715,083,203.00			5,715,083,203.00
TOTAL				63,178,622,895.00

DISTRIBUCIÓN MENSUAL

(millones de pesos)



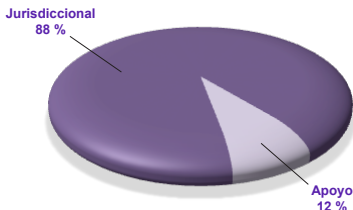
INVERSIÓN DE LOS RECURSOS PRESUPUESTALES

AL 30 DE ABRIL DE 2021

RENDIMIENTO			
MES	INVERSIÓN PROMEDIO	INTERESES	TASA PROMEDIO
ENERO	3,229,735,638.92	9,652,263.96	4.30%
FEBRERO	5,452,398,595.00	17,391,386.76	4.15%
MARZO	7,575,233,560.12	26,798,436.93	4.01%
ABRIL	8,273,333,923.35	27,598,611.61	4.02%
TOTAL	6,132,675,429.35	81,440,699.26	4.12%

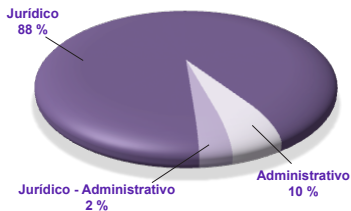
Programas Institucionales

DISTRIBUCIÓN DEL GASTO PAGADO AL 30 DE ABRIL DE 2021



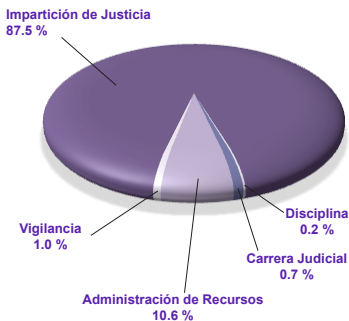
POR FUNCIÓN (MDP)

FUNCIÓN	PAGADO
JURISDICCIONAL	13,411
APOYO	2,068
TOTAL	15,479



POR SUBFUNCIÓN (MDP)

SUBFUNCIÓN	PAGADO
JURÍDICO	13,409
JURÍDICO-ADMINISTRATIVO	396
ADMINISTRATIVO	1,674
TOTAL	15,479



POR PROGRAMA (MDP)

PROGRAMA	PAGADO
IMPARTICIÓN DE JUSTICIA	13,550
CARRERA JUDICIAL	102
VIGILANCIA	150
DISCIPLINA	34
ADMINISTRACIÓN DE RECURSOS	1,643
TOTAL	15,479

Programas Institucionales

ESTRUCTURA POR SUBPROGRAMAS

PROGRAMA / SUBPROGRAMA	(MDP) PAGADO
COORDINACIÓN EN LA POLÍTICA JUDICIAL	186
ATENCIÓN DE JUICIOS	12,544
DEFENSORÍA PÚBLICA	804
CONCURSOS MERCANTILES	16
IMPARTICIÓN DE JUSTICIA	13,550
DESARROLLO DE LA FUNCIÓN JUDICIAL	102
CARRERA JUDICIAL	102
REVISIÓN DEL FUNCIONAMIENTO DE ÓRGANOS JURISDICCIONALES	61
FUNCIONAMIENTO DE ÁREAS ADMINISTRATIVAS	78
VIGILANCIA, INFORMACIÓN Y EVALUACIÓN DEL CONSEJO	11
VIGILANCIA	150
SEGUIMIENTO DE QUEJAS, DENUNCIAS Y QUERELLAS	34
DISCIPLINA	34
DIRECCIÓN Y CONTROL	65
ADMINISTRACIÓN DE RECURSOS HUMANOS	205
ADMINISTRACIÓN DE RECURSOS MATERIALES Y SERVICIOS GENERALES	224
ADMINISTRACIÓN Y CONSERVACIÓN DE INMUEBLES	41
ADMINISTRACIÓN DE RECURSOS FINANCIEROS	43
ADMINISTRACIÓN REGIONAL	518
ADMINISTRACIÓN DE TECNOLOGÍAS DE INFORMACIÓN	297
PROTECCIÓN, PRESTACIONES Y SERVICIOS A LOS SERVIDORES PÚBLICOS DEL PJF	250
ADMINISTRACIÓN DE RECURSOS	1,643
TOTAL	15,479

Órganos Jurisdiccionales

MOVIMIENTO ESTADÍSTICO DEL TOTAL DE ASUNTOS ¹ AL 30 DE ABRIL DE 2021

NOMBRE	EXIST. ANT.	INGRESOS	CARGA DE TRABAJO	EGRESOS	PEND. DE RESOLVER
TRIBUNAL COLEGIADO	129,562	35,722	165,284	30,340	134,944
TRIBUNAL UNITARIO	2,685	1,809	4,494	1,884	2,610
JUZGADO DE DISTRITO	172,051	53,791	225,842	56,025	169,817
TOTAL	304,298	91,322	395,620	88,249	307,371

Nota: Reportes estadísticos mensuales, información recabada el 7 de mayo de 2021, misma que puede variar de acuerdo con la captura y modificaciones que realiza el personal de los órganos jurisdiccionales.

JUECES Y MAGISTRADOS AL 30 DE ABRIL DE 2021 ²

NOMBRE	NÚMERO ²	SUELDO TABULAR NETO MENSUAL 2021
JUEZ DE DISTRITO	666	\$137,668
MAGISTRADO DE CIRCUITO	919	\$150,989
GRAN TOTAL	1,585	

Nota: Incluye plazas vacantes.

COSTO ANUAL POR ÓRGANO JURISDICCIONAL 2021 ²

NOMBRE	COSTO DE OPERACIÓN	COSTO DE INSTALACIÓN	TOTAL
TRIBUNAL COLEGIADO	98,335,222	11,749,199	110,084,421
TRIBUNAL UNITARIO	57,949,497	7,052,999	65,002,496
JUZGADO DE DISTRITO	69,813,017	8,279,446	78,092,463

Nota: Costo Promedio Órganos Jurisdiccionales Anteproyecto de Presupuesto de Egresos 2021.

NÚMERO DE ÓRGANOS JURISDICCIONALES AL 30 DE ABRIL DE 2021 ²

NOMBRE	ORDINARIOS	AUXILIARES	TOTAL
TRIBUNAL COLEGIADO	253	19	272
TRIBUNAL LABORAL	11	0	11
TRIBUNAL UNITARIO	98	3	101
JUZGADO DE DISTRITO	426	21	447
CENTRO NACIONAL DE JUSTICIA	1	0	1
CENTROS DE JUSTICIA PENAL	41	0	41
TOTAL	830	43	873

Órganos Jurisdiccionales

CIRCUNSCRIPCIÓN TERRITORIAL DE LOS TREINTA Y DOS CIRCUITOS EN LOS QUE SE DIVIDE EL TERRITORIO DE LA REPÚBLICA



El Octavo Circuito tiene su circunscripción territorial en el Estado de Coahuila, abarca 9 municipios del Estado de Durango.

El Décimo Circuito tiene su circunscripción territorial en el Estado de Tabasco, abarca 25 municipios del Estado de Veracruz.

El Décimo Quinto Circuito tiene su circunscripción territorial en el Estado de Baja California, abarca 1 municipio del Estado de Sonora.

El 5 de abril de 2019 concluyen funciones la Oficina de enlace y notificaciones del PJF, así como la Sala Remota en la Isla María Madre del Centro de Justicia Penal Federal en Nayarit. con el SEP/LE./CNO./002/1817/2019.



CENTROS DE JUSTICIA PENAL FEDERAL

ENTIDAD	CIUDAD	CENTROS DE JUSTICIA
Ciudad de México	Reclusorios Norte, Sur y Oriente	3
Estado de México	Nezahualcóyotl y El Altiplano	2
Jalisco	Puente Grande	1
Nuevo León	Cadereyta	1
Sonora	Hermosillo	1
Puebla	San Andrés Cholula	1
Veracruz	Xalapa, Coatzacoalcos	2
Coahuila	Torreón	1
San Luis Potosí	San Luis Potosí	1
Tabasco	Villahermosa	1
Michoacán	Morelia	1
Sinaloa	Culiacán	1
Oaxaca	San Bartolo Coyotepec	1
Yucatán	Mérida	1
Baja California	Mexicali, Tijuana, Ensenada	3
Guanajuato	Guanajuato	1
Chihuahua	Chihuahua, Ciudad Juárez	2
Morelos	Cuernavaca	1
Tamaulipas	Reynosa, Ciudad Victoria	2
Chiapas	Cintalapa y Tapachula	2
Guerrero	Acapulco	1
Querétaro	Querétaro	1
Zacatecas	Zacatecas	1
Nayarit	Tepic	1
Durango	Durango	1
Baja California Sur	La Paz	1
Quintana Roo	Cancún	1
Tlaxcala	Apizaco	1
Hidalgo	Pachuca	1
Aguascalientes	Aguascalientes	1
Campeche	Campeche	1
Colima	Colima	1
TOTAL		41

CREACIÓN DE CENTROS DE JUSTICIA PENAL FEDERAL

2014	2015	2016	2017	2018	2019	TOTAL
2	13	22	2	3	-1	41

NÚMERO DE ÓRGANOS JURISDICCIONALES POR CIRCUITO AL 30 DE ABRIL DE 2021

CIRCUITOS	TOTAL	T.C.	T.L.	T.U.	J.D.	AUX.	CNJ	J.M.F.	J.E.P.	J.J.M.	J.C.E.
1° Ciudad de México	163	68	1	10	71	4	1	0	6	0	2
2° Estado de México	57	16	2	8	29	0	0	2	0	0	0
3° Jalisco	63	23	0	6	34	0	0	0	0	0	0
4° Nuevo León	30	12	0	4	14	0	0	0	0	0	0
5° Sonora	25	6	0	6	13	0	0	0	0	0	0
6° Puebla	32	11	0	2	16	3	0	0	0	0	0
7° Veracruz	34	8	0	4	17	3	0	2	0	0	0
8° Coahuila	30	7	0	3	12	7	0	1	0	0	0
9° San Luis Potosí	15	4	1	1	8	0	0	1	0	0	0
10° Tabasco	24	7	1	2	12	1	0	1	0	0	0
11° Michoacán	19	6	0	3	9	1	0	0	0	0	0
12° Sinaloa	30	5	0	3	10	12	0	0	0	0	0
13° Oaxaca	18	4	0	2	11	0	0	1	0	0	0
14° Yucatán	11	3	0	1	5	1	0	1	0	0	0
15° Baja California	37	8	0	9	19	0	0	1	0	0	0
16° Guanajuato	26	9	0	4	12	1	0	0	0	0	0
17° Chihuahua	23	7	0	4	12	0	0	0	0	0	0
18° Morelos	17	6	0	2	9	0	0	0	0	0	0
19° Tamaulipas	28	6	0	7	15	0	0	0	0	0	0
20° Chiapas	21	4	1	2	13	0	0	1	0	0	0
21° Guerrero	23	5	0	2	10	5	0	1	0	0	0
22° Querétaro	15	5	0	1	9	0	0	0	0	0	0
23° Zacatecas	11	2	1	1	3	4	0	0	0	0	0
24° Nayarit	12	2	0	2	8	0	0	0	0	0	0
25° Durango	9	4	1	1	3	0	0	0	0	0	0
26° Baja California Sur	6	1	0	1	3	1	0	0	0	0	0
27° Quintana Roo	14	3	0	2	9	0	0	0	0	0	0
28° Tlaxcala	7	2	0	1	3	0	0	1	0	0	0
29° Hidalgo	9	3	1	1	4	0	0	0	0	0	0
30° Aguascalientes	12	4	0	1	7	0	0	0	0	0	0
31° Campeche	6	1	2	1	2	0	0	0	0	0	0
32° Colima	5	1	0	1	3	0	0	0	0	0	0
TOTAL	832	253	11	98	405	43	1	13	6	0	2

TIPO DE ÓRGANO

T.C.	TRIBUNAL COLEGIADO	T.U.	TRIBUNAL UNITARIO	J.D.	JUZGADO DE DISTRITO
AUX.	AUXILIARES	C.N.J.	CENTRO NACIONAL DE JUSTICIA	J.E.P.	JUZGADO ESP. EJECUCIÓN PENAS
J.J.M.	JUZGADO JUICIOS MERCANTILES	J.C.E.	JUZGADO ADMVA. COMP. ECONÓMICA, RADIO Y T.		
J.M.F.	JUZGADO MERCANTIL FEDERAL	T.L.	TRIBUNAL LABORAL		

Órganos Jurisdiccionales

VARIACIÓN DE LOS ÓRGANOS JURISDICCIONALES EN EL PERÍODO COMPRENDIDO DE 2016 A 2021

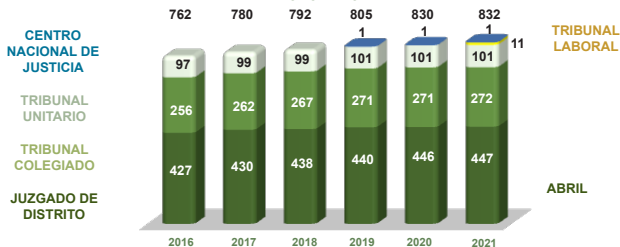
NOMBRE	2016	2017	2018	2019	2020	ACUMULADO 2021 ABRIL
TRIBUNAL COLEGIADO	256	262	267	269	271	272
TRIBUNAL LABORAL					11	11
TRIBUNAL UNITARIO	97	99	99	101	101	101
JUZGADO DE DISTRITO	427	430	438	440	446	447
CENTRO NACIONAL DE JUSTICIA	0	1	1	1	1	1
TOTAL	780	792	805	811	830	832
VARIACIÓN NETA*	18	12	13	6	19	2

- La variación neta corresponde a la creación de un Tribunal Colegiado, un Juzgado de Distrito.

NOMBRE	2021			
	ENERO	FEBRERO	MARZO	ABRIL
TRIBUNAL COLEGIADO	271	272	272	272
TRIBUNAL LABORAL	11	11	11	11
TRIBUNAL UNITARIO	101	101	101	101
JUZGADO DE DISTRITO	446	447	447	447
CENTRO NACIONAL DE JUSTICIA	1	1	1	1
TOTAL	830	832	832	832
VARIACIÓN*	-	2	-	-

- La variación neta corresponde a la creación de un Juzgado de Distrito y un Tribunal Colegiado.

TOTAL DE ÓRGANOS JURISDICCIONALES 2016 A 2021



Órganos Jurisdiccionales

CRECIMIENTO DE ÓRGANOS 2021

TOTAL 2020	CREACIÓN	TRANSFORMACIÓN	CONCLUSIÓN	TOTAL 2021
830	2			832

ÓRGANOS JURISDICCIONALES 2021





ÓRGANO JURISDICCIONAL	MATERIA	CIUDAD	ESTADO	CIRCUITO	INICIO DE FUNCIONES	ACUERDO PLENO
Juzgado 17mo. de Distrito	Administrativa	CDMX	-	1	01/02/2021	AG 34 /2020
16to. Tribunal Colegiado	Civil	CDMX	-	1	01/02/2021	AG 35 /2020

Órganos Jurisdiccionales

TRANSFORMACIÓN DE ÓRGANOS JURISDICCIONALES 2021

ÓRGANO JURISDICCIONAL	MATERIA	CIUDAD	ESTADO	CIRCUITO	INICIO DE FUNCIONES	ACUERDO PLENO

INTEGRACIÓN DE ÓRGANOS JURISDICCIONALES

TIPO DE ÓRGANO	MATERIA	NÚMERO
 Tribunal Colegiado	Administrativa	48
	Administrativa Esp. Comp. Eco. Rad. T.	2
	Administrativa y Civil	6
	Administrativa y de Trabajo	5
	Civil	42
	Civil y Administrativa	5
	Civil y de Trabajo	13
	Mixto	37
	Mixto Auxiliar	19
	Penal	31
	Penal y Administrativa	15
	Penal y Civil	2
	Penal y de Trabajo	5
	Trabajo	42
TOTAL	272	
TIPO DE ÓRGANO	MATERIA	NÚMERO
 Tribunal Laboral	Asuntos Individuales	10
	Asuntos Colectivos	1
	TOTAL	11
TIPO DE ÓRGANO	MATERIA	NÚMERO
 Tribunal Unitario	Civil, Admva. Esp. Comp. Eco. Rad. T.	4
	Mixto	86
	Mixto Auxiliar	3
	Penal	8
	TOTAL	101
TIPO DE ÓRGANO	MATERIA	NÚMERO
 Juzgado de Distrito	Administrativa	20
	Administrativa Esp. Comp. Eco. Rad. T.	2
	Administrativa, Civil y de Trabajo	19
	Amparo Civil, Administrativo y de Trabajo y de Juicios Federales	12
	Amparo en Materia Penal	33
	Amparo y Juicios Civiles Federales	8
	Amparo y Juicios Federales	23
	Civil	14
	Civil y de Trabajo	5
	Especializado en Ejecución de Penas	6
	Extinción de Dominio	6
	Mercantil Federal	13
	Mercantil, Esp. Juicios Cuantía Menor	4
	Mixto	214
	Mixto Auxiliar	21
	Penal	7
	Procesos Penales Federales	25
	Procesos Penales Federales y de Amparo	2
	Procesos Penales Federales y de Amparo en Materia Penal Trabajo	4
	Trabajo	9
TOTAL	447	
Centro Nacional de Justicia		1
	TOTAL	1

Órganos Jurisdiccionales

INSTALACIÓN DE NUEVOS DE ÓRGANOS JURISDICCIONALES 2021



● Órganos Jurisdiccionales Instalados

Total



Tribunal Colegiado

1



Tribunal Laboral



Tribunal Unitario



Juzgado de Distrito

1



ESCUELA FEDERAL DE FORMACIÓN JUDICIAL

CONCEPTO	EXTENSIÓN	AULA	TOTAL
EXTENSIONES REGIONALES	43	17	60

EXTENSIONES REGIONALES

No.	ESTADO / CIUDAD	No.	ESTADO / CIUDAD
1	ESCUELA FEDERAL DE FORMACIÓN JUDICIAL	23	GUANAJUATO
2	NAUCALPAN DE JUÁREZ	24	CHIHUAHUA
3	NEZAHUALCÓYOTL	25	CIUDAD JUÁREZ
4	TOLUCA	26	CUERNAVACA
5	ZAPOPAN	27	CIUDAD VICTORIA
6	PUENTE GRANDE	28	NUEVO LAREDO
7	MONTERREY	29	REYNOSA
8	HERMOSILLO	30	TUXTLA GUTIÉRREZ
9	SAN ANDRÉS	31	CHILPANCINGO
10	BOCA DEL RÍO	32	ACAPULCO
11	XALAPA	33	QUERÉTARO
12	TORREÓN	34	PACHUCA
13	SALTILLO	35	AGUASCALIENTES
14	SAN LUIS POTOSÍ	36	TEPIC
15	VILLAHERMOSA	37	DURANGO
16	MORELIA	38	TIJUANA
17	URUAPAN	39	ZACATECAS
18	MAZATLÁN	40	LA PAZ
19	CULIACÁN	41	CANCÚN
20	OAXACA	42	TLAXCALA
21	MÉRIDA	43	ADMINISTRACIÓN DEL EDIFICIO EFFJ
22	MEXICALI		

AULAS REGIONALES

No.	ESTADO / CIUDAD	No.	ESTADO / CIUDAD
1	CAMPECHE	10	MATAMOROS
2	CELAYA	11	NOGALES
3	CINTALAPA DE FIGUEROA	12	POZA RICA
4	CIUDAD VALLES	13	TAMPICO
5	COATZACOALCOS	14	VILLA ALDAMA
6	COLIMA	15	TAPACHULA
7	CHETUMAL	16	ENSENADA
8	IGUALA	17	TUXPAN
9	LOS MOCHIS		

LENGUAS INDIGENAS	HOMBRES	MUJERES	TOTAL
DEFENSORES BILINGÜES	36	7	43

No.	AGRUPACIÓN LINGÜÍSTICA	VARIANTE LINGÜISTA
MUJERES		
1	CHINANTECO	CHINANTECO DEL NORTE
2	HUICHOL	HUICHOL DEL NORTE
3	MIXTECO	MIXTECO CENTRAL DE GUERRERO
4	NÁHUATL	NÁHUATL
5	TSELTAL	TSELTAL DEL ORIENTE
6	ZAPOTECO	ZAPOTECO DE LA SIERRA SUR NORESTE
7	CHATINO	CHATINO
HOMBRES		
1	AMUZGO	AMUZGO DEL NORTE
2	CHATINO	ORIENTAL BAJO
3	CHINANTECO	CHINANTECO DE LA SIERRA
4	CH'OL	CH'OL DEL NOROESTE
5	CH'OL	CH'OL DEL NOROESTE
6	CORA	CORA DE JESÚS MARÍA
7	MAYA	MAYA
8	MAYA	MAYA
9	MAYA	MAYA
10	MAZATECO	MAZATECO DEL CENTRO
11	MIXE	MIXE BAJO
12	MIXE	MIXE MEDIO DEL ESTE
13	MIXTECO	MIXTECO DE OESTE CENTRAL
14	MIXTECO	MIXTECO DE OAXACA
15	MIXTECO	MIXTECO DEL NOROESTE
16	MIXTECO	MIXTECO DEL NOROESTE CENTRAL BAJO
17	NÁHUATL	MEXICANO DE LA HUASTECA HIDALGUENSE
18	NÁHUATL	NÁHUATL DE LA HUASTECA POTOSINA
19	OTOMÍ	OTOMÍ DEL CENTRO
20	PURÉPECHA	PURÉPECHA
21	TARAHUMARA	TARAHUMARA DEL CENTRO
22	TRIQUI	TRIQUI DE SAN JUAN COPALA
23	TSELTAL	TSELTAL DEL NORTE
24	TSELTAL	TSELTAL DEL OCCIDENTE
25	TSELTAL	TSELTAL DEL OCCIDENTE
26	TSELTAL	TSELTAL DEL SUR
27	TSELTAL	TSELTAL DEL SUR
28	TSELTAL	ORIENTE
29	YAQUI	YAQUI
30	ZAPOTECO	ZAPOTECO DE LA MONTAÑA DEL ITSMO
31	ZAPOTECO	ZAPOTECO DE LA COSTA CENTRAL
32	ZAPOTECO	ZAPOTECO DE VALLES DEL ESTE CENTRAL
33	ZAPOTECO	ZAPOTECO DE LA PLANICIE COSTERA
34	ZAPOTECO	ZAPOTECO DE LA PLANICIE COSTERA
35	ZAPOTECO	ZAPOTECO DE LA PLANICIE COSTERA
36	ZOQUE	ZOQUE DEL NORTE BAJO
43 TOTAL DE DEFENSORES EN LENGUAS INDIGENAS		

PLAZAS AL 30 DE ABRIL

(Número de Plazas)




PLAZAS	Autorizadas	Adscritas	Disponibles	Definitivas	Temporales
SPS	1,892	1,892	0	1,888	4
MM	17,024	16,984	40	16,790	194
Operativas	28,266	28,192	74	27,970	222
GRAN TOTAL	47,182	47,068	114	46,648	420

Fuente: Dirección General de Programación, Presupuesto y Tesorería.

SPS - Servidores Públicos Superiores

MM- Mandos Medios

PLAZAS DEL PODER JUDICIAL DE LA FEDERACIÓN

	Autorizadas	Adscritas	Disponibles
	3,688	3,591	97
	47,182	47,068	114
	1,957	1,713	244
	52,827	52,372	455

Fuente S.C.J.N. Transparencia plazas al mes de marzo 2021.

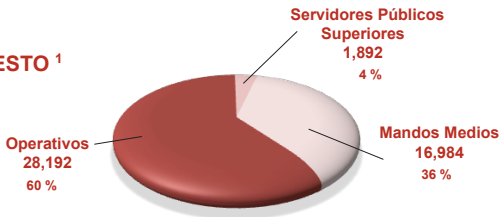
C.J.F. Dirección de Servicios Personales D.G.P.P.T., plazas al mes de abril 2021.

T.E.P.J.F. Transparencia plazas al mes de marzo 2021.

CONCENTRADO ANUAL DE PLAZAS ADSCRITAS AL 30 DE ABRIL DE 2021

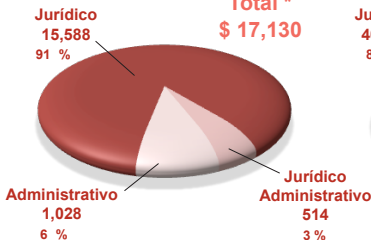
POR PUESTO ¹

Total
47,068



EJERCIDO POR TIPO DE PLAZA ¹

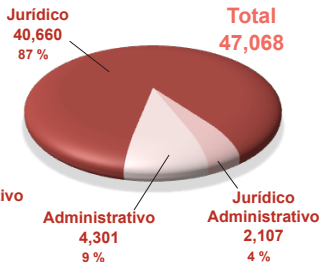
Total *
\$ 17,130



* Capítulo 1000 Servicios Personales
(presupuesto devengado, ejercido y pagado)

POR ÁREA FUNCIONAL ¹

Total
47,068



HOMBRES
22,911



MUJERES
23,154

VACANTES
1,003

POR GÉNERO ²

Total
47,068

NÚMERO DE PLAZAS ADSCRITAS QUE ADMINISTRA EL CONSEJO DE LA JUDICATURA FEDERAL (2016 - 2021)

GRUPOS ORGANIZACIONALES	2016	2017	2018	2019	2020	ABRIL 2021
ÓRGANOS JURISDICCIONALES ^{1/_}	33,629	34,431	35,350	35,683	36,233	36,586
PONENCIAS DE CONSEJEROS	176	177	182	188	189	188
COMISIONES PERMANENTES	57	54	56	-	-	-
CENTROS DE JUSTICIA PENAL	1,001	1,264	1,408	1,500	1,592	1,635
CENTRO NACIONAL DE JUSTICIA ^{2/_}	0	102	138	154	154	192
SECRETARÍAS EJECUTIVAS ^{5/_}	317	325	323	410	438	437
PLENOS DE CIRCUITO	13	13	13	13	13	13
ÓRGANOS AUXILIARES	3,077	3,040	3,046	3,090	3,323	3,382
DIRECCIONES GENERALES ^{3/_}	3,912	4,162	4,319	4,186	4,253	4,362
RUBRO DE VARIOS ^{4/_}	286	265	335	435	328	273
GRAN TOTAL	42,468	43,833	45,170	45,659	46,523	47,068

1/_ Incluye las plazas de las Oficinas de Correspondencia Común.

2/_ Por Acuerdo General 3/2017 del Pleno del Consejo de la Judicatura Federal se crea el Centro Nacional de Justicia Especializado en Control de Técnicas de Investigación, Arraigo e Intervención de Comunicaciones.

3/_ Incluye las plazas de las Administraciones Regionales y Delegaciones Administrativas.

4/_ Corresponde a las plazas de apoyos a las funciones: Jurídico - Administrativas.

5/_ Por Acuerdo General del Pleno del Consejo de la Judicatura Federal mediante SEP/LE./GEN./001/4874/2019 autoriza la adscripción de las Secretarías Técnicas de Comisiones a las Secretarías Ejecutivas correspondientes.

Plazas Adscritas



CIFRAS AL 30 DE ABRIL 2021

PADRÓN DE INFANTES ATENDIDOS EN LOS CENTROS DE DESARROLLO INFANTIL (CENDI)

CENDI	UBICACIÓN	LACTANTES	MATERNALES	PREESCOLARES	TOTAL
Gloria León Orantes	Edificio Sede en San Lázaro, CDMX.	0	47	110	157
Periférico Sur 2321	Edificio Sede en Periférico Sur 2321, CDMX.	0	20	47	67
Rosie Straffon de Téllez	Ciudad Judicial en Zapopan, Jal.	0	7	94	101
GRAN TOTAL		0	74	251	325

PADRÓN DE INFANTES ATENDIDOS EN LA ESTANCIA INFANTIL

CENTRO	UBICACIÓN	EDAD DE 6 - 8	EDAD DE 8 - 9	EDAD DE 9 - 10	TOTAL
Estancia Infantil	Edificio Sede en San Lázaro, CDMX.	22	15	15	52

PADRÓN DE SERVIDORES PÚBLICOS, BENEFICIARIOS DEL APOYO PARA CENDIS Y ESTANCIAS INFANTILES PRIVADAS

ÁMBITO	SERVIDORES PÚBLICOS	INFANTES
Ciudad de México y Zona Metropolitana	89	95
Interior de la República	988	1,084
TOTAL	1,077	1,179

PADRÓN DE HIJOS DE LOS SERVIDORES PÚBLICOS, QUE SON ATENDIDOS EN GUARDERÍAS DEL ISSSTE (EBDI)

	NIÑOS
TOTAL	418

Parámetros para Adjudicación

PARÁMETROS PARA LA ADJUDICACIÓN DE CONTRATOS 2021 ¹

CONCEPTO	ADJUDICACIÓN DIRECTA	INVITACIÓN A CUANDO MENOS TRES CONTRATISTAS O PROVEEDORES	CONCURSO PÚBLICO SUMARIO	LICITACIÓN PÚBLICA
*Obra Pública	Hasta \$1,772,557	Hasta \$4,436,699	Hasta \$10,348,760	Más de \$10,348,760
*Servicios Relacionados con la Obra Pública	Hasta \$785,444	Hasta \$3,566,342	Hasta \$3,566,342	Más de \$3,566,342
Adquisiciones, Arrendamientos y Servicios	Hasta \$1,772,557	Hasta \$2,345,719	Hasta \$7,491,440	Más de \$7,491,440

Nota: Montos sin incluir el impuesto al valor agregado (I.V.A.)

* Considera la partida No. 351-01 "Conservación y Mantenimiento de Inmuebles".

PADRÓN INMOBILIARIO ²

CONCEPTO	NÚMERO
INMUEBLES DEL PROGRAMA DE VIVIENDA PARA MAGISTRADOS DE CIRCUITO Y JUECES DE DISTRITO DEL P.J.F.	345
INMUEBLES PROPIOS	153
INMUEBLES ASIGNADOS AL C.J.F. POR LA S.C.J.N.	14
ASIGNADOS POR OTRAS INSTITUCIONES	5
INMUEBLE FEDERAL COMPARTIDO	1
OTORGADOS EN COMODATO	13
CONTRATADOS EN ARRENDAMIENTO *	127
TOTAL	662

Incremento en 1 el número de inmuebles arrendados en el interior de la República

PRONÓSTICO DE INDICADORES MACROECONÓMICOS ABRIL 2021

CONCEPTO	Al cierre 2020	Expectativa al cierre de 2021	Expectativa al cierre de 2022
Inflación	3.63%	4.58%	3.65%
Cetes 28 días	4.15%	4.05%	4.38%
Tipo de cambio Peso / Dólar promedio anual	20.57	20.50	20.95
Crecimiento del PIB	-9.10%	4.76%	2.66%
Crecimiento económico para EUA	-3.72%	6.20%	3.78%
Mezcla Mexicana de Crudo	42.95 Dlls	61.39 Dlls	-o-

Fuente: Banco de México. Encuesta sobre las Expectativas de los Especialistas en Economía del Sector Privado: Abril 2021.

Fecha de publicación: 3 de mayo de 2021.

www.efinanciero.com.mx mezcla mexicana (Precio de la Mezcla Mexicana de exportación al 30 de abril de 2021)

SALARIO MÍNIMO GENERAL

Pesos Diarios

Área Geográfica	2020	2021
Única	123.22	141.70

Fuente: <http://www.salario-minimo-2021/>

UNIDAD DE MEDIDA Y ACTUALIZACIÓN (UMA) 2020

DIARIO	MENSUAL	ANUAL
\$86.88	\$2,641.15	\$31,693.80

UNIDAD DE MEDIDA Y ACTUALIZACIÓN (UMA) 2021

DIARIO	MENSUAL	ANUAL
\$89.62	\$2,724.45	\$32,693.40

Fuente: <http://www.inegi.org.mx/temas/uma/>

La presente edición denominada
Síntesis de la Información Relevante
en Materia Administrativa del
Consejo de la Judicatura Federal
fue elaborada el 24 de mayo de 2021
en la Dirección General de Programación, Presupuesto y Tesorería