

Comisión de Administración  
Secretaría Ejecutiva de Administración



# SÍNTESIS DE LA INFORMACIÓN RELEVANTE EN MATERIA

# ADMINISTRATIVA DEL CONSEJO DE LA JUDICATURA FEDERAL



JUNIO, 2020

# Pleno

## Consejo de la Judicatura Federal

**Ministro Arturo Zaldívar Lelo de Larrea**  
Presidente de la Suprema Corte de Justicia de la Nación  
y del Consejo de la Judicatura Federal

---

---

**Maestra Eva Verónica de Gyvés Zárate**  
Presidenta de la Comisión de Administración

---

---

**Doctora Loretta Ortiz Ahlf**  
Presidenta de la Comisión de Carrera Judicial

---

---

**Maestro Bernardo Bátiz Vázquez**  
Presidente de la Comisión de Creación de Nuevos Órganos

---

---

**Magistrado Alejandro Sergio González Bernabé**  
Presidente de la Comisión de Disciplina

---

---

**Magistrado Sergio Javier Molina Martínez**  
Presidente de la Comisión de Adscripción

---








---

**Magistrado Jorge Antonio Cruz Ramos**  
Presidente de la Comisión de Vigilancia

---

---

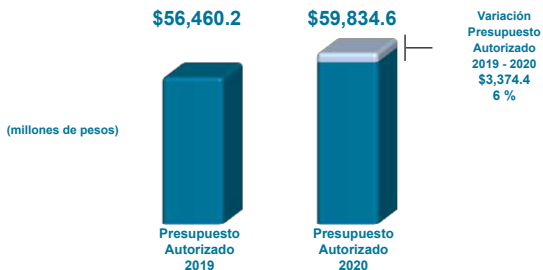
# Contenido

<b>Presupuesto</b>	<b>2-8</b>	
* Anual		
* Al periodo		
* Programas Presupuestarios		
* Fideicomiso para el Desarrollo de Infraestructura del Nuevo Sistema de Justicia Penal		
* Calendario de Ministración		
<b>NEP</b>	<b>9-10</b>	
<b>Órganos Jurisdiccionales</b>	<b>11-23</b>	
* Centros de Justicia Penal Federal		
* Órganos Jurisdiccionales		
* Circunscripción Territorial		
* Extensiones Regionales		
* Tipos de Lenguas Indígenas		
<b>Plazas</b>	<b>24-26</b>	
<b>Estancias Infantiles</b>	<b>27</b>	
<b>Parámetros para la Adjudicación de Contratos y Padrón Inmobiliario</b>	<b>28</b>	
<b>Indicadores Económicos</b>	<b>29</b>	

## AUTORIZACIÓN DEL PRESUPUESTO POR CAPÍTULO DE GASTO 2020

(millones de pesos)

CAPÍTULO DE GASTO	PRESUPUESTO AUTORIZADO 2019	PRESUPUESTO AUTORIZADO 2020
1000 SERVICIOS PERSONALES	49,038.2	51,448.5
2000 MATERIALES Y SUMINISTROS	1,078.4	743.8
3000 SERVICIOS GENERALES	6,048.2	6,651.4
4000 TRANSFERENCIAS, ASIGNACIONES, SUBSIDIOS Y OTRAS AYUDAS	100.5	90.0
5000 BIENES MUEBLES, INMUEBLES E INTANGIBLES	194.9	350.6
6000 INVERSIÓN PÚBLICA	0.0	550.3
<b>TOTAL</b>	<b>56,460.2</b>	<b>59,834.6</b>




## DISTRIBUCIÓN DEL PRESUPUESTO POR CAPÍTULO DE GASTO 2020

(millones de pesos)

CAPÍTULO DE GASTO	PRESUPUESTO ORIGINAL	AMPLIACIONES <sup>1</sup>	REDUCCIONES	MODIFICADO JUNIO
1000 SERVICIOS PERSONALES	51,448.5	6,014.7	6,034.7	51,428.5
2000 MATERIALES Y SUMINISTROS	743.8	732.4	733.7	742.5
3000 SERVICIOS GENERALES	6,651.4	4,225.7	4,233.8	6,643.3
4000 TRANSFERENCIAS, ASIGNACIONES, SUBSIDIOS Y OTRAS AYUDAS	90.0	46.9	46.5	90.4
5000 BIENES MUEBLES, INMUEBLES E INTANGIBLES	350.6	99.6	59.4	390.8
6000 INVERSIÓN PÚBLICA	550.3	871.0	882.2	539.1
<b>TOTAL</b>	<b>59,834.6</b>	<b>11,990.3</b>	<b>11,990.3</b>	<b>59,834.6</b>

**\$ 59,834.6**  
Modificado Junio  
(millones de pesos)



# Presupuesto

**\$ 59,834.6**

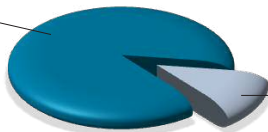
## Presupuesto Modificado

(millones de pesos)

### Presupuesto Afectado

**\$ 56,536.2**

94 %



### Presupuesto por Ejercer

**\$ 3,298.4**

6 %

## SITUACIÓN DEL PRESUPUESTO ANUAL AL 30 DE JUNIO 2020 POR CAPÍTULO DE GASTO

(millones de pesos)

CAPÍTULO DE GASTO	PRESUPUESTO MODIFICADO	PRESUPUESTO AFECTADO <sup>1</sup>	PRESUPUESTO POR EJERCER
1000 SERVICIOS PERSONALES	51,428.5	49,511.6	1,916.9
2000 MATERIALES Y SUMINISTROS	742.5	630.2	112.3
3000 SERVICIOS GENERALES	6,643.3	5,668.3	975.0
4000 TRANSFERENCIAS, ASIGNACIONES, SUBSIDIOS Y OTRAS AYUDAS	90.4	49.2	41.2
5000 BIENES MUEBLES, INMUEBLES E INTANGIBLES	390.8	258.0	132.8
6000 INVERSIÓN PÚBLICA	539.1	418.9	120.2
<b>TOTAL</b>	<b>59,834.6</b>	<b>56,536.2</b>	<b>3,298.4</b>

<sup>1</sup> Considera la sumatoria del presupuesto: Certificado, Comprometido, Devengado, Ejercido y Pagado.

## CUMPLIMIENTO DEL PRESUPUESTO AL MES DE JUNIO POR CAPÍTULO DE GASTO

(millones de pesos)

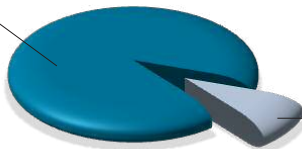
CAPÍTULO DE GASTO	PRESUPUESTO MODIFICADO	PRESUPUESTO AFECTADO <sup>1</sup>	PRESUPUESTO POR EJERCER
1000 SERVICIOS PERSONALES	25,554.2	25,333.2	221.0
2000 MATERIALES Y SUMINISTROS	461.7	413.3	48.4
3000 SERVICIOS GENERALES	3,070.4	2,866.0	204.4
4000 TRANSFERENCIAS, ASIGNACIONES, SUBSIDIOS Y OTRAS AYUDAS	42.1	27.6	14.5
5000 BIENES MUEBLES, INMUEBLES E INTANGIBLES	48.8	33.0	15.8
6000 INVERSIÓN PÚBLICA	476.9	397.2	79.7
<b>TOTAL</b>	<b>29,654.1</b>	<b>29,070.3</b>	<b>583.8</b>

<sup>1</sup> Considera la sumatoria del presupuesto: Certificado, Comprometido, Devengado, Ejercido y Pagado.

**\$29,654.1**

**Presupuesto Modificado**  
(millones de pesos)

**Presupuesto  
Afectado**  
**\$ 29,070.3**  
98%



**Presupuesto  
por  
Ejercer**  
**\$ 583.8**  
2%

# Presupuesto

## PROGRAMAS PRESUPUESTARIOS ANUALES AL 30 DE JUNIO DE 2020

(millones de pesos)

CONCEPTO	PRESUPUESTO MODIFICADO	PRESUPUESTO AFECTADO <sup>1</sup>	PRESUPUESTO POR EJERCER
SERVICIOS PERSONALES (SP)	52,095.1	50,708.8	1,386.3
PRESUPUESTO DE OPERACIÓN (PO)	3,854.3	3,659.3	195.1
COMPROMISOS PLURIANUALES (CP)	1,701.2	1,673.2	28.0
PROGRAMA DE INSTALACIÓN DE NUEVOS ÓRGANOS JURISDICCIONALES (PINOJ)*	302.8	5.2	297.7
MANTENIMIENTOS (M)	54.9	44.9	9.9
DISPONIBILIDAD PRESUPUESTAL (DP)	670.2	15.3	654.9
PROYECTOS ESTRATÉGICOS (PE)	641.8	404.0	237.9
JUSTICIA PENAL (PCSJP)	117.9	24.8	93.1
JUSTICIA PARA ADOLESCENTES (PJPA)	26.9	-	26.9
JUSTICIA LABORAL (PIRMJL)	369.5	0.8	368.7
<b>TOTAL</b>	<b>59,834.6</b>	<b>56,536.2</b>	<b>3,298.4</b>

<sup>1</sup> Considera la sumatoria del presupuesto: Certificado, Comprometido, Devengado, Ejercido y Pagado.

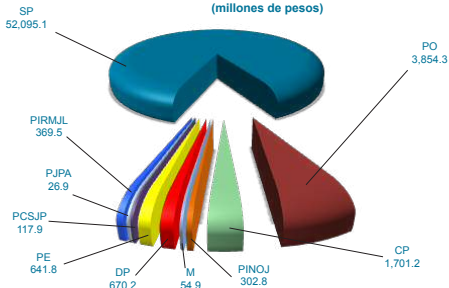
\* El Presupuesto Modificado, Afectado y Ejercido se refleja en la UEG 5504

### Presupuesto Modificado

#### Por Programa

**\$ 59,834.6**

(millones de pesos)

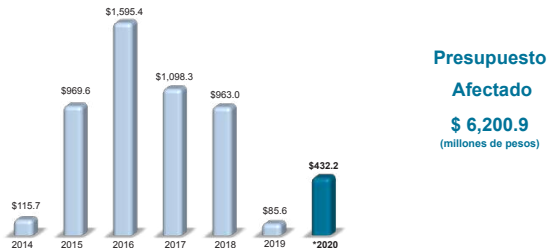




## FIDEICOMISO PARA EL DESARROLLO DE INFRAESTRUCTURA DEL NUEVO SISTEMA DE JUSTICIA PENAL AL 30 DE JUNIO DE 2020

INTEGRACIÓN	PRESUPUESTO MODIFICADO	PRESUPUESTO AFECTADO	SALDO
SALDO INICIAL 2013	314.1		314.1
TRANSFERENCIA DE RECURSOS FISCALES 2014, AL FIDEICOMISO	1,538.3		1,852.4
TRANSFERENCIA DE RECURSOS FISCALES 2015, AL FIDEICOMISO	759.2		2,611.6
TRANSFERENCIA DE RECURSOS FISCALES 2016, AL FIDEICOMISO	3,579.6		6,191.2
TRANSFERENCIA DE RECURSOS FISCALES 2017, AL FIDEICOMISO	1,495.3		7,686.5
PRODUCTOS FINANCIEROS DEL MES DE DICIEMBRE 2013 A DICIEMBRE 2018, NOVIEMBRE Y DICIEMBRE 2019 Y ENERO A MAYO 2020	1,327.4		9,013.9
PAGOS EFECTUADOS EN 2014 DE PROYECTOS AUTORIZADOS		115.7	8,898.2
PAGOS EFECTUADOS EN 2015 DE PROYECTOS AUTORIZADOS		969.6	7,928.6
PAGOS EFECTUADOS EN 2016 DE PROYECTOS AUTORIZADOS		1,595.4	6,333.2
PAGOS EFECTUADOS EN 2017 DE PROYECTOS AUTORIZADOS		1,098.3	5,234.9
PAGOS EFECTUADOS EN 2018 DE PROYECTOS AUTORIZADOS		963.0	4,271.9
PAGOS EFECTUADOS EN 2019 DE PROYECTOS AUTORIZADOS		85.6	4,186.3
PAGOS EFECTUADOS EN 2020 DE PROYECTOS AUTORIZADOS		432.2	3,754.1
PRESUPUESTO EN PROCESO Y TRAMITE DE PAGO 2020*		941.1	2,813.0
<b>TOTAL</b>	<b>9,013.9</b>	<b>6,200.9</b>	<b>2,813.0</b>

\* Correspondiente al presupuesto certificado, comprometido y ejercido.



\*Incluye presupuesto pagado

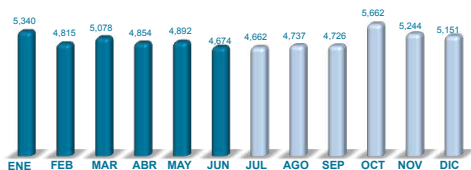
## CALENDARIO DE MINISTRACIÓN 2020

(pesos)

1ra. Qna.	IMPORTE	2da. Qna.	IMPORTE	TOTAL
02-Ene	2,887,239,419.50	22-ene	2,452,780,019.50	5,340,019,439.00
06-Feb	2,701,231,393.00	20-Feb	2,114,024,833.00	4,815,256,226.00
05-Mar	2,961,865,089.50	19-Mar	2,116,311,535.50	5,078,176,625.00
02-Abr	2,826,346,775.50	22-Abr	2,027,870,924.50	4,854,217,700.00
07-May	2,855,511,832.00	21-May	2,036,735,675.00	4,892,247,507.00
08-Jun	2,637,844,442.50	22-Jun	2,036,417,344.50	4,674,261,787.00
06-Jul	4,661,669,722.00			4,661,669,722.00
06-Ago	2,663,879,844.00	20-ago	2,073,490,706.00	4,737,370,550.00
03-Sep	2,649,542,530.50	21-sep	2,076,430,068.50	4,725,972,599.00
07-Oct	3,301,480,656.50	21-oct	2,359,987,520.50	5,661,468,177.00
05-Nov	3,038,867,749.00	19-nov	2,204,584,321.00	5,243,452,070.00
03-Dic	5,150,499,033.00			5,150,499,033.00
<b>TOTAL</b>				<b>59,834,611,435.00</b>

## DISTRIBUCIÓN MENSUAL

(millones de pesos)



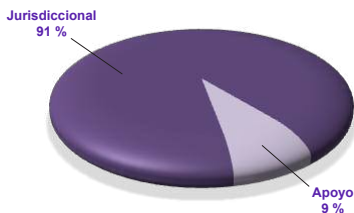
## INVERSIÓN DE LOS RECURSOS PRESUPUESTALES

AL 30 DE JUNIO DE 2020

MES	RENDIMIENTO		
	INVERSIÓN PROMEDIO	INTERESES	TASA PROMEDIO
ENERO	2,486,323,528.66	14,502,255.15	7.26%
FEBRERO	4,427,389,803.29	23,958,316.64	7.14%
MARZO	6,260,157,759.53	38,348,975.98	6.94%
ABRIL	6,834,890,445.44	37,268,318.83	6.41%
MAYO	7,650,039,368.82	35,318,101.56	5.82%
JUNIO	8,273,185,784.05	40,054,561.56	5.53%
<b>TOTAL</b>	<b>5,988,664,448.30</b>	<b>189,450,529.72</b>	<b>6.52%</b>

# Nueva Estructura Programática NEP

## DISTRIBUCIÓN DEL GASTO AL 30 DE JUNIO DE 2020



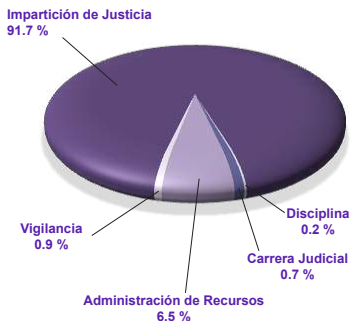
### POR FUNCIÓN (MDP)

FUNCIÓN	PAGADO
JURISDICCIONAL	20,099
APOYO	2,039
<b>TOTAL</b>	<b>22,138</b>



### POR SUBFUNCIÓN (MDP)

SUBFUNCIÓN	PAGADO
JURÍDICO	20,099
JURÍDICO-ADMINISTRATIVO	587
ADMINISTRATIVO	1,452
<b>TOTAL</b>	<b>22,138</b>



### POR PROGRAMA (MDP)

PROGRAMA	PAGADO
IMPARTICIÓN DE JUSTICIA	20,301
CARRERA JUDICIAL	157
VIGILANCIA	217
DISCIPLINA	42
ADMINISTRACIÓN DE RECURSOS	1,421
<b>TOTAL</b>	<b>22,138</b>

# Nueva Estructura Programática NEP

## ESTRUCTURA POR SUBPROGRAMAS

PROGRAMA / SUBPROGRAMA	(MDP) PAGADO
COORDINACIÓN EN LA POLÍTICA JUDICIAL	272
ATENCIÓN DE JUICIOS	18,829
DEFENSORÍA PÚBLICA	1,175
CONCURSOS MERCANTILES	25
<b>IMPARTICIÓN DE JUSTICIA</b>	<b>20,301</b>
DESARROLLO DE LA FUNCIÓN JUDICIAL	157
<b>CARRERA JUDICIAL</b>	<b>157</b>
REVISIÓN DEL FUNCIONAMIENTO DE ÓRGANOS JURISDICCIONALES	96
FUNCIONAMIENTO DE ÁREAS ADMINISTRATIVAS	105
VIGILANCIA, INFORMACIÓN Y EVALUACIÓN DEL CONSEJO	16
<b>VIGILANCIA</b>	<b>217</b>
SEGUIMIENTO DE QUEJAS, DENUNCIAS Y QUERELLAS	42
<b>DISCIPLINA</b>	<b>42</b>
DIRECCIÓN Y CONTROL	95
ADMINISTRACIÓN DE RECURSOS HUMANOS	291
ADMINISTRACIÓN DE RECURSOS MATERIALES Y SERVICIOS GENERALES	213
ADMINISTRACIÓN Y CONSERVACIÓN DE INMUEBLES	55
ADMINISTRACIÓN DE RECURSOS FINANCIEROS	65
ADMINISTRACIÓN REGIONAL	305
ADMINISTRACIÓN DE TECNOLOGÍAS DE INFORMACIÓN	127
PROTECCIÓN, PRESTACIONES Y SERVICIOS A LOS SERVIDORES PÚBLICOS DEL PJF	270
<b>ADMINISTRACIÓN DE RECURSOS</b>	<b>1,421</b>
<b>TOTAL</b>	<b>22,138</b>

# Órganos Jurisdiccionales

## MOVIMIENTO ESTADÍSTICO DEL TOTAL DE ASUNTOS <sup>1</sup> AL 30 DE JUNIO DE 2020

NOMBRE	EXIST. ANT.	INGRESOS	CARGA DE TRABAJO	EGRESOS	PEND. DE RESOLVER
TRIBUNAL COLEGIADO	137,216	2,145	139,361	21,206	118,155
TRIBUNAL UNITARIO	2,515	453	2,968	737	2,231
JUZGADO DE DISTRITO	126,272	13,503	139,775	8,307	131,468
<b>TOTAL</b>	<b>266,003</b>	<b>16,101</b>	<b>282,104</b>	<b>30,250</b>	<b>251,854</b>

Nota: Reportes estadísticos mensuales, información recabada al 14 de julio de 2020, misma que puede variar de acuerdo con la captura y modificaciones que realiza el personal de los órganos jurisdiccionales.

## JUECES Y MAGISTRADOS AL 30 DE JUNIO DE 2020 <sup>2</sup>

NOMBRE	NÚMERO <sup>2</sup>	SUELDO TABULAR NETO MENSUAL 2020
JUEZ DE DISTRITO	618	\$136,762
MAGISTRADO DE CIRCUITO	913	\$150,083
<b>GRAN TOTAL</b>	<b>1,531</b>	

Nota: Incluye plazas vacantes.

## COSTO ANUAL POR ÓRGANO JURISDICCIONAL 2020 <sup>2</sup>

NOMBRE	COSTO DE OPERACIÓN	COSTO DE INSTALACIÓN	TOTAL
TRIBUNAL COLEGIADO	95,007,301	11,384,882	106,392,183
TRIBUNAL UNITARIO	45,315,079	6,834,301	52,149,380
JUZGADO DE DISTRITO	53,465,538	8,022,719	61,488,257

Nota: Costo Promedio Órganos Jurisdiccionales Anteproyecto de Presupuesto de Egresos 2020.

## NÚMERO DE ÓRGANOS JURISDICCIONALES AL 30 DE JUNIO DE 2020 <sup>2</sup>

NOMBRE	ORDINARIOS	AUXILIARES	TOTAL
TRIBUNAL COLEGIADO	251	19	270
TRIBUNAL UNITARIO	98	3	101
JUZGADO DE DISTRITO	418	22	440
CENTRO NACIONAL DE JUSTICIA	1	0	1
CENTROS DE JUSTICIA PENAL	41	0	41
<b>TOTAL</b>	<b>809</b>	<b>44</b>	<b>853</b>

# Órganos Jurisdiccionales

## CIRCUNSCRIPCIÓN TERRITORIAL DE LOS TREINTA Y DOS CIRCUITOS EN LOS QUE SE DIVIDE EL TERRITORIO DE LA REPÚBLICA



El Octavo Circuito tiene su circunscripción territorial en el Estado de Coahuila, abarca 9 municipios del Estado de Durango.

El Décimo Circuito tiene su circunscripción territorial en el Estado de Tabasco, abarca 25 municipios del Estado de Veracruz.

El Décimo Quinto Circuito tiene su circunscripción territorial en el Estado de Baja California, abarca 1 municipio del Estado de Sonora.

El 5 de abril de 2019 concluyen funciones la Oficina de enlace y notificaciones del PJF, así como la Sala Remota en la Isla María Madre del Centro de Justicia Penal Federal en Nayarit. con el SEPLE./CNO./002/1817/2019.



## CENTROS DE JUSTICIA PENAL FEDERAL

ENTIDAD	CIUDAD	CENTROS DE JUSTICIA
Ciudad de México	Reclusorios Norte, Sur y Oriente	3
Estado de México	Nezahualcóyotl y El Altiplano	2
Jalisco	Puente Grande	1
Nuevo León	Cadereyta	1
Sonora	Hermosillo	1
Puebla	San Andrés Cholula	1
Veracruz	Xalapa, Coatzacoalcos	2
Coahuila	Torreón	1
San Luis Potosí	San Luis Potosí	1
Tabasco	Villahermosa	1
Michoacán	Morelia	1
Sinaloa	Culiacán	1
Oaxaca	San Bartolo Coyotepec	1
Yucatán	Mérida	1
Baja California	Mexicali, Tijuana, Ensenada	3
Guanajuato	Guanajuato	1
Chihuahua	Chihuahua, Ciudad Juárez	2
Morelos	Cuernavaca	1
Tamaulipas	Reynosa, Ciudad Victoria	2
Chiapas	Cintalapa y Tapachula	2
Guerrero	Acapulco	1
Querétaro	Querétaro	1
Zacatecas	Zacatecas	1
Nayarit	Tepic	1
Durango	Durango	1
Baja California Sur	La Paz	1
Quintana Roo	Cancún	1
Tlaxcala	Apizaco	1
Hidalgo	Pachuca	1
Aguascalientes	Aguascalientes	1
Campeche	Campeche	1
Colima	Colima	1
<b>TOTAL</b>		<b>41</b>

### CREACIÓN DE CENTROS DE JUSTICIA PENAL FEDERAL

2014	2015	2016	2017	2018	2019	TOTAL
2	13	22	2	3	-1	41



## NÚMERO DE ÓRGANOS JURISDICCIONALES POR CIRCUITO AL 30 DE JUNIO DE 2020

CIRCUITOS	TOTAL	T.C.	T.U.	J.D.	AUX.	C.N.J.	J.M.F	J.E.E.P.	J.J.M.	J.C.E.
1° Ciudad de México	158	67	10	68	5	1	0	5	0	2
2° Estado de México	55	16	8	29	0	0	2	0	0	0
3° Jalisco	62	22	6	34	0	0	0	0	0	0
4° Nuevo León	30	12	4	14	0	0	0	0	0	0
5° Sonora	25	6	6	13	0	0	0	0	0	0
6° Puebla	32	11	2	16	3	0	0	0	0	0
7° Veracruz	34	8	4	17	3	0	2	0	0	0
8° Coahuila	30	7	3	12	7	0	1	0	0	0
9° San Luis Potosí	14	4	1	8	0	0	1	0	0	0
10° Tabasco	22	7	2	11	1	0	1	0	0	0
11° Michoacán	19	6	3	9	1	0	0	0	0	0
12° Sinaloa	30	5	3	10	12	0	0	0	0	0
13° Oaxaca	18	4	2	11	0	0	1	0	0	0
14° Yucatán	11	3	1	5	1	0	1	0	0	0
15° Baja California	37	8	9	19	0	0	1	0	0	0
16° Guanajuato	26	9	4	12	1	0	0	0	0	0
17° Chihuahua	22	7	4	11	0	0	0	0	0	0
18° Morelos	17	6	2	9	0	0	0	0	0	0
19° Tamaulipas	28	6	7	15	0	0	0	0	0	0
20° Chiapas	19	4	2	12	0	0	1	0	0	0
21° Guerrero	23	5	2	10	5	0	1	0	0	0
22° Querétaro	15	5	1	9	0	0	0	0	0	0
23° Zacatecas	10	2	1	3	4	0	0	0	0	0
24° Nayarit	12	2	2	8	0	0	0	0	0	0
25° Durango	8	4	1	3	0	0	0	0	0	0
26° Baja California Sur	6	1	1	3	1	0	0	0	0	0
27° Quintana Roo	14	3	2	8	0	0	0	0	1	0
28° Tlaxcala	7	2	1	3	0	0	1	0	0	0
29° Hidalgo	8	3	1	4	0	0	0	0	0	0
30° Aguascalientes	11	4	1	6	0	0	0	0	0	0
31° Campeche	4	1	1	2	0	0	0	0	0	0
32° Colima	5	1	1	3	0	0	0	0	0	0
<b>TOTAL</b>	<b>812</b>	<b>251</b>	<b>98</b>	<b>397</b>	<b>44</b>	<b>1</b>	<b>13</b>	<b>5</b>	<b>1</b>	<b>2</b>

### TIPO DE ÓRGANO

T.C.	TRIBUNAL COLEGIADO	T.U.	TRIBUNAL UNITARIO	J.D.	JUZGADO DE DISTRITO
AUX.	AUXILIARES	C.N.J.	CENTRO NACIONAL DE JUSTICIA	J.E.E.P.	JUZGADO ESP. EJECUCIÓN PENAS
J.J.M.	JUZGADO JUICIOS MERCANTILES	J.C.E.	JUZGADO ADMVA. COMP. ECONÓMICA, RADIO Y T.		
J.M.F.	JUZGADO MERCANTIL FEDERAL				

# Órganos Jurisdiccionales

## VARIACIÓN DE LOS ÓRGANOS JURISDICCIONALES EN EL PERÍODO COMPRENDIDO DE 2015 A 2020

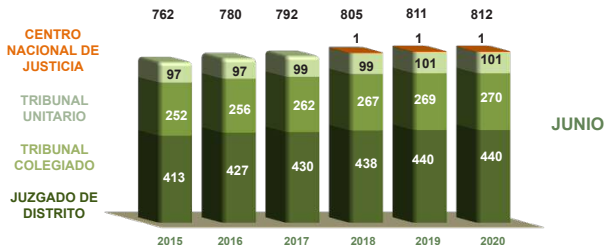
NOMBRE	2015	2016	2017	2018	2019	ACUMULADO 2020 JUNIO
TRIBUNAL COLEGIADO	252	256	262	267	269	270
TRIBUNAL UNITARIO	97	97	99	99	101	101
JUZGADO DE DISTRITO	413	427	430	438	440	440
CENTRO NACIONAL DE JUSTICIA	0	0	1	1	1	1
TOTAL	762	780	792	805	811	812
VARIACIÓN NETA*	12	18	12	13	4	1

\* La variación neta corresponde a la adición de los órganos jurisdiccionales creados y transformados, así como la disminución de los concluidos.

NOMBRE	2019	2020					
	DICIEMBRE	ENERO	FEBRERO	MARZO	ABRIL	MAYO	JUNIO
TRIBUNAL COLEGIADO	269	270	270	270	270	270	270
TRIBUNAL UNITARIO	101	101	101	101	101	101	101
JUZGADO DE DISTRITO	440	440	440	440	440	440	440
CENTRO NACIONAL DE JUSTICIA	1	1	1	1	1	1	1
TOTAL	811	812	812	812	812	812	812
VARIACIÓN*	2	1	-	-	-	-	-

\* La variación corresponde al inicio de funciones de un Tribunal Colegiado en Materia Administrativa del Primer Circuito en la CDMX, AG 24/2019

## TOTAL DE ÓRGANOS JURISDICCIONALES 2015 A 2020



# Órganos Jurisdiccionales

## CRECIMIENTO DE ÓRGANOS 2020

TOTAL 2019	CREACIÓN	TRANSFORMACIÓN	CONCLUSIÓN	TOTAL 2020
811	1	2	2	812

## ÓRGANOS JURISDICCIONALES 2020

ÓRGANO JURISDICCIONAL	MATERIA	CIUDAD	ESTADO	CIRCUITO	INICIO DE FUNCIONES	ACUERDO PLENO
23er Tribunal Colegiado	Administrativa	CDMX	CDMX	1	01/01/2020	AG 24 /2019




# Órganos Jurisdiccionales

## TRANSFORMACIÓN DE ÓRGANOS JURISDICCIONALES 2020

ÓRGANO JURISDICCIONAL	MATERIA	CIUDAD	ESTADO	CIRCUITO	INICIO DE FUNCIONES	ACUERDO PLENO
Juzgado de Distrito	Procesos Penales Federales	San Andrés Cholula	Puebla	6	16/01/2020	AG 27 /2019
Juzgado 3ro. de Distrito	Amparo Civil, Admvo. y de Trabajo y de Juicios Federales	El Rincón	Nayarit	24	16/03/2020	AG 03 /2020

# Órganos Jurisdiccionales

## INTEGRACIÓN DE ÓRGANOS JURISDICCIONALES

TIPO DE ÓRGANO	MATERIA	NÚMERO
 <p><b>Tribunal Colegiado</b></p>	Administrativa	48
	Administrativa Esp. Comp. Eco. Rad. T.	2
	Administrativa y Civil	6
	Administrativa y de Trabajo	5
	Civil	41
	Civil y Administrativa	5
	Civil y de Trabajo	13
	Mixto	37
	Mixto Auxiliar	19
	Penal	31
	Penal y Administrativa	15
	Penal y Civil	2
	Penal y de Trabajo	5
	Trabajo	41
	<b>TOTAL</b>	<b>270</b>
TIPO DE ÓRGANO	MATERIA	NÚMERO
 <p><b>Tribunal Unitario</b></p>	Civil, Admva. Esp. Comp. Eco. Rad. T.	4
	Mixto	86
	Mixto Auxiliar	3
	Penal	8
	<b>TOTAL</b>	<b>101</b>
TIPO DE ÓRGANO	MATERIA	NÚMERO
 <p><b>Juzgado de Distrito</b></p>	Administrativa	19
	Administrativa Esp. Comp. Eco. Rad. T.	2
	Administrativa, Civil y de Trabajo	19
	Amparo Civil, Administrativo y de Trabajo y de Juicios Federales	12
	Amparo en Materia Penal	33
	Amparo y Juicios Civiles Federales	8
	Amparo y Juicios Federales	23
	Civil	14
	Civil y de Trabajo	5
	Especializado en Ejecución de Penas	5
	Mercantil, Esp. Juicios Cuantía Menor	8
	Mercantil Federal	13
	Mixto	210
	Mixto Auxiliar	22
	Penal	7
	Procesos Penales Federales	25
	Procesos Penales Federales y de Amparo	2
	Procesos Penales Federales y de Amparo en Materia Penal	4
	Trabajo	9
	<b>TOTAL</b>	<b>440</b>
TIPO DE ÓRGANO	MATERIA	NÚMERO
<p><b>Centro Nacional de Justicia</b></p>		1
	<b>TOTAL</b>	<b>1</b>

# Órganos Jurisdiccionales

PROGRAMA DE INSTALACIÓN DE ÓRGANOS JURISDICCIONALES 2020



 Órganos Jurisdiccionales Instalados

Total



Tribunal Colegiado

1

Tribunal Unitario

Juzgado de Distrito



CONCEPTO	EXTENSIÓN	AULA	TOTAL
EXTENSIONES REGIONALES	41	17	58

### EXTENSIONES REGIONALES

No.	ESTADO / CIUDAD	No.	ESTADO / CIUDAD
1	ACAPULCO	21	NUEVO LAREDO
2	AGUASCALIENTES	22	NUEVO LEÓN
3	CANCÚN	23	OAXACA
4	CHIAPAS	24	PACHUCA
5	CHIHUAHUA	25	PUEBLA
6	CHILPANCIÑO	26	PUNTE GRANDE
7	CIUDAD JUÁREZ	27	QUERÉTARO
8	CIUDAD VICTORIA	28	REYNOSA
9	CULIACÁN	29	SALTILLO
10	DURANGO	30	SAN LUIS POTOSÍ
11	GUANAJUATO	31	SONORA
12	JALISCO	32	TABASCO
13	LA PAZ	33	TIJUANA
14	MAZATLÁN	34	TLAXCALA
15	MEXICALI	35	TOLUCA
16	MORELIA	36	TORREÓN
17	MORELOS	37	URUAPAN
18	NAUCALPAN	38	VERACRUZ
19	NAYARIT	39	XALAPA
20	NEZAHUALCÓYOTL	40	YUCATÁN
		41	ZACATECAS

### AULAS REGIONALES

No.	ESTADO / CIUDAD
1	CAMPECHE
2	CELAYA
3	CINTALAPA DE FIGUEROA
4	CIUDAD VALLES
5	COATZACOALCOS
6	COLIMA
7	CHETUMAL
8	IGUALA
9	LOS MOCHIS
10	MATAMOROS
11	NOGALES
12	POZA RICA
13	TAMPICO
14	VILLA ALDAMA
15	TAPACHULA
16	ENSENADA
17	TUXPAN



LENGUAS INDIGENAS	HOMBRES	MUJERES	TOTAL
DEFENSORES BILINGÜES	36	7	43

No.	AGRUPACIÓN LINGÜÍSTICA	VARIANTE LINGÜISTA
<b>MUJERES</b>		
1	CHINANTECO	CHINANTECO DEL NORTE
2	HUICHOL	HUICHOL DEL NORTE
3	MIXTECO	MIXTECO CENTRAL DE GUERRERO
4	NÁHUATL	NÁHUATL
5	TSELTAL	TSELTAL DEL ORIENTE
6	ZAPOTECO	ZAPOTECO DE LA SIERRA SUR NORESTE
7	CHATINO	CHATINO
<b>HOMBRES</b>		
1	AMUZGO	AMUZGO DEL NORTE
2	CHATINO	ORIENTAL BAJO
3	CHINANTECO	CHINANTECO DE LA SIERRA
4	CH'OL	CH'OL DEL NOROESTE
5	CH'OL	CH'OL DEL NOROESTE
6	CORA	CORA DE JESÚS MARÍA
7	MAYA	MAYA
8	MAYA	MAYA
9	MAYA	MAYA
10	MAZATECO	MAZATECO DEL CENTRO
11	MIXE	MIXE BAJO
12	MIXE	MIXE MEDIO DEL ESTE
13	MIXTECO	MIXTECO DE OESTE CENTRAL
14	MIXTECO	MIXTECO DE OAXACA
15	MIXTECO	MIXTECO DEL NOROESTE
16	MIXTECO	MIXTECO DEL NOROESTE CENTRAL BAJO
17	NÁHUATL	MEXICANO DE LA HUASTECA HIDALGUENSE
18	NÁHUATL	NÁHUATL DE LA HUASTECA POTOSINA
19	OTOMÍ	OTOMÍ DEL CENTRO
20	PURÉPECHA	PURÉPECHA
21	TARAHUMARA	TARAHUMARA DEL CENTRO
22	TRIQUI	TRIQUI DE SAN JUAN COPALA
23	TSELTAL	TSELTAL DEL NORTE
24	TSELTAL	TSELTAL DEL OCCIDENTE
25	TSELTAL	TSELTAL DEL OCCIDENTE
26	TSELTAL	TSELTAL DEL SUR
27	TSELTAL	TSELTAL DEL SUR
28	TSELTAL	ORIENTE
29	YAQUI	YAQUI
30	ZAPOTECO	ZAPOTECO DE LA MONTAÑA DEL ITSMO
31	ZAPOTECO	ZAPOTECO DE LA COSTA CENTRAL
32	ZAPOTECO	ZAPOTECO DE VALLES DEL ESTE CENTRAL
33	ZAPOTECO	ZAPOTECO DE LA PLANICIE COSTERA
34	ZAPOTECO	ZAPOTECO DE LA PLANICIE COSTERA
35	ZAPOTECO	ZAPOTECO DE LA PLANICIE COSTERA
36	ZOQUE	ZOQUE DEL NORTE BAJO
<b>43 TOTAL DE DEFENSORES EN LENGUAS INDIGENAS</b>		

## PLAZAS AL 30 DE JUNIO

(Número de Plazas)




PLAZAS	Autorizadas	Adscritas	Disponibles	Definitivas	Temporales
SPS	1,819	1,819	0	1,816	3
MM	16,450	16,384	66	16,222	162
Operativas	27,666	27,568	98	27,336	232
<b>GRAN TOTAL</b>	<b>45,935</b>	<b>45,771</b>	<b>164</b>	<b>45,374</b>	<b>397</b>

Fuente: Dirección General de Programación, Presupuesto y Tesorería.

SPS - Servidores Públicos Superiores

MM- Mandos Medios

## PLAZAS DEL PODER JUDICIAL DE LA FEDERACIÓN

	Autorizadas	Adscritas	Disponibles
	3,543	3,451	92
	45,935	45,771	164
	1,571	1,487	84
	<b>51,049</b>	<b>50,709</b>	<b>340</b>

Fuente S.C.J.N. Transparencia plazas al mes de marzo 2020.  
 C.J.F. Dirección de Servicios Personales D.G.P.P.T., plazas al mes de junio 2020.  
 T.E.P.J.F. Transparencia plazas al mes de junio 2020.

## CONCENTRADO ANUAL DE PLAZAS ADSCRITAS AL 30 DE JUNIO DE 2020

### POR PUESTO <sup>1</sup>

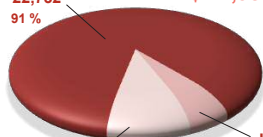
Total  
45,771



### EJERCIDO POR TIPO DE PLAZA <sup>1</sup>

Total \*  
\$ 24,980

Jurídico  
22,732  
91 %



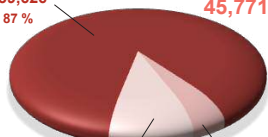
Administrativo  
1,499  
6 %

Jurídico  
Administrativo  
749  
3 %

### POR ÁREA FUNCIONAL <sup>1</sup>

Total  
45,771

Jurídico  
39,626  
87 %



Administrativo  
4,157  
9 %

Jurídico  
Administrativo  
1,988  
4 %

\* Capítulo 1000 Servicios Personales  
(presupuesto devengado, ejercido y pagado)

### POR GÉNERO <sup>2</sup>

Total  
45,771

HOMBRES  
22,460



MUJERES  
22,439

VACANTES  
872

## NÚMERO DE PLAZAS ADSCRITAS QUE ADMINISTRA EL CONSEJO DE LA JUDICATURA FEDERAL ( 2015 - 2020 )

GRUPOS ORGANIZACIONALES	2015	2016	2017	2018	2019	JUNIO 2020
ÓRGANOS JURISDICCIONALES <sup>1/_</sup>	32,582	33,629	34,431	35,350	35,683	35,762
PONENCIAS DE CONSEJEROS	171	176	177	182	188	191
COMISIONES PERMANENTES	57	57	54	56	-	-
CENTROS DE JUSTICIA PENAL	415	1,001	1,264	1,408	1,500	1,592
CENTRO NACIONAL DE JUSTICIA <sup>2/_</sup>	0	0	102	138	154	154
SECRETARÍAS EJECUTIVAS <sup>5/_</sup>	320	317	325	323	410	437
PLENOS DE CIRCUITO	14	13	13	13	13	13
ÓRGANOS AUXILIARES	3,016	3,077	3,040	3,046	3,090	3,080
DIRECCIONES GENERALES <sup>3/_</sup>	3,587	3,912	4,162	4,319	4,186	4,186
RUBRO DE VARIOS <sup>4/_</sup>	298	286	265	335	435	356
<b>GRAN TOTAL</b>	<b>40,460</b>	<b>42,468</b>	<b>43,833</b>	<b>45,170</b>	<b>45,659</b>	<b>45,771</b>

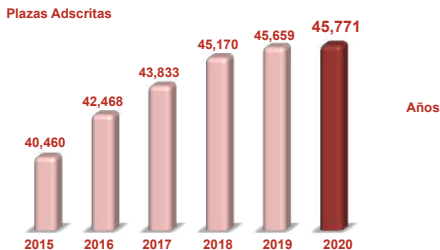
1/\_ Incluye las plazas de las Oficinas de Correspondencia Común.

2/\_ Por Acuerdo General 3/2017 del Pleno del Consejo de la Judicatura Federal se crea el Centro Nacional de Justicia Especializado en Control de Técnicas de Investigación, Arraigo e Intervención de Comunicaciones.

3/\_ Incluye las plazas de las Administraciones Regionales y Delegaciones Administrativas.

4/\_ Corresponde a las plazas de apoyos a las funciones: Jurídico - Administrativas.

5/\_ Por Acuerdo General del Pleno del Consejo de la Judicatura Federal mediante SEP/LE./GEN./001/4874/2019 autoriza la adscripción de las Secretarías Técnicas de Comisiones a las Secretarías Ejecutivas correspondientes.



## CIFRAS AL 30 DE JUNIO 2020

### PADRÓN DE INFANTES ATENDIDOS EN LOS CENTROS DE DESARROLLO INFANTIL (CENDI)

CENDI	UBICACIÓN	LACTANTES	MATERNALES	PREESCOLARES	TOTAL
Gloria León Orantes	Edificio Sede en San Lázaro, CDMX.	30	56	108	194
Periférico Sur 2321	Edificio Sede en Periférico Sur 2321, CDMX.	11	19	54	84
Rosie Straffon de Téllez	Ciudad Judicial en Zapopan, Jal.	7	26	99	132
<b>GRAN TOTAL</b>		<b>48</b>	<b>101</b>	<b>261</b>	<b>410</b>

### PADRÓN DE INFANTES ATENDIDOS EN LA ESTANCIA INFANTIL

CENTRO	UBICACIÓN	EDAD DE 6 - 8	EDAD DE 8 - 9	EDAD DE 9 - 10	TOTAL
Estancia Infantil	Edificio Sede en San Lázaro, CDMX.	29	24	7	60

### PADRÓN DE SERVIDORES PÚBLICOS, BENEFICIARIOS DEL APOYO PARA CENDIS Y ESTANCIAS INFANTILES PRIVADAS

ÁMBITO	SERVIDORES PÚBLICOS	INFANTES
Ciudad de México y Zona Metropolitana	175	194
Interior de la República	1,308	1,492
<b>TOTAL</b>	<b>1,483</b>	<b>1,686</b>

### PADRÓN DE HIJOS DE LOS SERVIDORES PÚBLICOS, QUE SON ATENDIDOS EN GUARDERÍAS DEL ISSSTE (EBDI)

	NIÑOS
<b>TOTAL</b>	<b>266</b>

# Parámetros para Adjudicación

## PARÁMETROS PARA LA ADJUDICACIÓN DE CONTRATOS 2020 <sup>1</sup>

CONCEPTO	ADJUDICACIÓN DIRECTA	INVITACIÓN A CUANDO MENOS TRES CONTRATISTAS O PROVEEDORES	CONCURSO PÚBLICO SUMARIO	LICITACIÓN PÚBLICA
*Obra Pública	Hasta \$1,717,261	Hasta \$4,298,294	Hasta \$10,025,925	Más de \$10,025,925
*Servicios Relacionados con la Obra Pública	Hasta \$760,942	Hasta \$3,455,088	Hasta \$3,455,088	Más de \$3,455,088
Adquisiciones, Arrendamientos y Servicios	Hasta \$1,717,261	Hasta \$2,272,543	Hasta \$7,257,741	Más de \$7,257,741

Nota: Montos sin incluir el impuesto al valor agregado (I.V.A.)

\* Considera la partida No. 351-01 "Conservación y Mantenimiento de Inmuebles".

## PADRÓN INMOBILIARIO <sup>2</sup>

CONCEPTO	NÚMERO
INMUEBLES DEL PROGRAMA DE VIVIENDA PARA MAGISTRADOS DE CIRCUITO Y JUECES DE DISTRITO DEL P.J.F.	345
INMUEBLES PROPIOS	153
INMUEBLES ADMINISTRADOS PROPIEDAD DE LA S.C.J.N.	3
DESTINADOS O ASIGNADOS POR EL INDAABIN	19
OTORGADOS EN COMODATO	14
CONTRATADOS EN ARRENDAMIENTO *	118
<b>TOTAL</b>	<b>652</b>

## PRONÓSTICO DE INDICADORES MACROECONÓMICOS JUNIO 2020

CONCEPTO	Al cierre 2019	Expectativa al cierre de 2020	Expectativa al cierre de 2021
Inflación	2.92%	3.31%	3.55%
Cetes 28 días	7.26%	4.39%	4.48%
Tipo de cambio Peso / Dólar promedio anual	19.55	22.78	22.78
Crecimiento del PIB	0.03%	-8.97%	2.79%
Crecimiento económico para EUA	2.23%	-6.11%	3.94%
Mezcla Mexicana de Crudo	57.68 Dlls	34.28 Dlls	-o-

Fuente: Banco de México. Encuesta sobre las Expectativas de los Especialistas en Economía del Sector Privado: Junio 2020.  
Fecha de publicación: 1 de julio de 2020.  
[www.oilmex.com](http://www.oilmex.com) precio mezcla mexicana (Precio de la Mezcla Mexicana de exportación al 30 de Junio de 2020)

### SALARIO MÍNIMO GENERAL Pesos Diarios

Área Geográfica	2019	2020
Única	102.68	123.22

Fuente: <http://www.salario-minimo-2020/>

### UNIDAD DE MEDIDA Y ACTUALIZACIÓN (UMA) 2019

DIARIO	MENSUAL	ANUAL
\$84.49	\$2,568.50	\$30,822.00

### UNIDAD DE MEDIDA Y ACTUALIZACIÓN (UMA) 2020

DIARIO	MENSUAL	ANUAL
\$86.88	\$2,641.15	\$31,693.80

Fuente: <http://www.inegi.org.mx/temas/uma/>

**La presente edición denominada  
Síntesis de la Información Relevante  
en Materia Administrativa del  
Consejo de la Judicatura Federal  
fue elaborada el 20 de julio de 2020  
en la Dirección General de Programación, Presupuesto y Tesorería**