

Comisión de Administración
Secretaría Ejecutiva de Administración

GF
Consejo de la
Judicatura Federal

SÍNTESIS DE LA
INFORMACIÓN RELEVANTE
EN MATERIA

ADMINISTRATIVA DEL
CONSEJO DE LA
JUDICATURA
FEDERAL

12 de febrero de 1947

A partir de la reforma del Artículo 115 de la Constitución, se conquistó el derecho a las mujeres a votar y ser votadas en los procesos electorales municipales a nivel nacional

FEBRERO, 2020

Pleno

Consejo de la Judicatura Federal

Ministro Arturo Zaldívar Lelo de Larrea
Presidente de la Suprema Corte de Justicia de la Nación
y del Consejo de la Judicatura Federal

Maestra Eva Verónica de Gyvés Zárate
Presidenta de la Comisión de Administración

Doctora Loretta Ortiz Ahlf
Presidenta de la Comisión de Carrera Judicial

Maestro Bernardo Bátiz Vázquez
Presidente de la Comisión de Creación de Nuevos Órganos

Magistrado Alejandro Sergio González Bernabé
Presidente de la Comisión de Disciplina

Magistrado Sergio Javier Molina Martínez
Presidente de la Comisión de Adscripción

Magistrado Jorge Antonio Cruz Ramos
Presidente de la Comisión de Vigilancia

Contenido

Presupuesto


2-8 

- * Anual
- * Al periodo
- * Programas Presupuestarios
- * Fideicomiso para el Desarrollo de Infraestructura del Nuevo Sistema de Justicia Penal
- * Calendario de Ministración

NEP


9-10 

Órganos Jurisdiccionales

11-23 

- * Centros de Justicia Penal Federal
- * Órganos Jurisdiccionales
- * Circunscripción Territorial
- * Extensiones Regionales
- * Tipos de Lenguas Indígenas

Plazas

24-26 

Estancias Infantiles

27 

Parámetros para la Adjudicación de

28 

Contratos y Padrón Inmobiliario

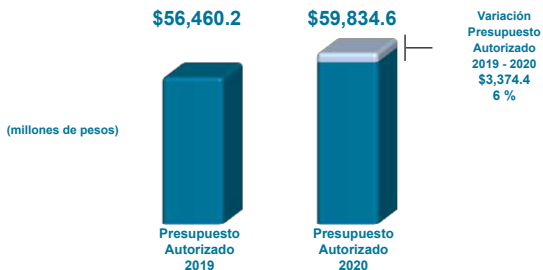
Indicadores Económicos

29 

AUTORIZACIÓN DEL PRESUPUESTO POR CAPÍTULO DE GASTO 2020

(millones de pesos)

CAPÍTULO DE GASTO	PRESUPUESTO AUTORIZADO 2019	PRESUPUESTO AUTORIZADO 2020
1000 SERVICIOS PERSONALES	49,038.2	51,448.5
2000 MATERIALES Y SUMINISTROS	1,078.4	743.8
3000 SERVICIOS GENERALES	6,048.2	6,651.4
4000 TRANSFERENCIAS, ASIGNACIONES, SUBSIDIOS Y OTRAS AYUDAS	100.5	90.0
5000 BIENES MUEBLES, INMUEBLES E INTANGIBLES	194.9	350.6
6000 INVERSIÓN PÚBLICA	0.0	550.3
TOTAL	56,460.2	59,834.6

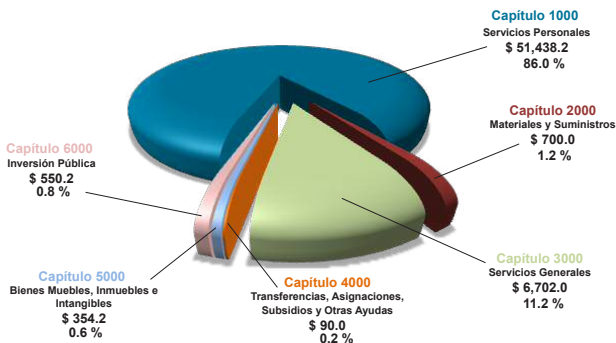


DISTRIBUCIÓN DEL PRESUPUESTO POR CAPÍTULO DE GASTO 2020

(millones de pesos)

CAPÍTULO DE GASTO	PRESUPUESTO ORIGINAL	AMPLIACIONES ¹	REDUCCIONES	MODIFICADO FEBRERO
1000 SERVICIOS PERSONALES	51,448.5	914.3	924.6	51,438.2
2000 MATERIALES Y SUMINISTROS	743.8	89.4	133.2	700.0
3000 SERVICIOS GENERALES	6,651.4	1,472.9	1,422.3	6,702.0
4000 TRANSFERENCIAS, ASIGNACIONES, SUBSIDIOS Y OTRAS AYUDAS	90.0	1.3	1.3	90.0
5000 BIENES MUEBLES, INMUEBLES E INTANGIBLES	350.6	5.8	2.2	354.2
6000 INVERSIÓN PÚBLICA	550.3	148.7	148.8	550.2
TOTAL	59,834.6	2,632.4	2,632.4	59,834.6

\$ 59,834.6
Modificado Febrero
(millones de pesos)



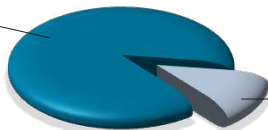
Presupuesto

\$ 59,834.6

Presupuesto Modificado
(millones de pesos)

Presupuesto
Afectado

\$ 54,730.0
92 %



Presupuesto
por
Ejercer

\$ 5,104.6
8 %

SITUACIÓN DEL PRESUPUESTO ANUAL AL 29 DE FEBRERO 2020 POR CAPÍTULO DE GASTO

(millones de pesos)

CAPÍTULO DE GASTO	PRESUPUESTO MODIFICADO	PRESUPUESTO AFECTADO ¹	PRESUPUESTO POR EJERCER
1000 SERVICIOS PERSONALES	51,438.2	48,858.2	2,580.0
2000 MATERIALES Y SUMINISTROS	700.0	440.3	259.67
3000 SERVICIOS GENERALES	6,702.0	5,061.6	1,640.4
4000 TRANSFERENCIAS, ASIGNACIONES, SUBSIDIOS Y OTRAS AYUDAS	90.0	7.0	83.0
5000 BIENES MUEBLES, INMUEBLES E INTANGIBLES	354.2	214.2	140.0
6000 INVERSIÓN PÚBLICA	550.2	148.7	401.5
TOTAL	59,834.6	54,730.0	5,104.6

¹ Considera la sumatoria del presupuesto: Certificado, Comprometido, Devengado, Ejercido y Pagado.

CUMPLIMIENTO DEL PRESUPUESTO AL MES DE FEBRERO POR CAPÍTULO DE GASTO

(millones de pesos)

CAPÍTULO DE GASTO	PRESUPUESTO MODIFICADO	PRESUPUESTO AFECTADO ¹	PRESUPUESTO POR EJERCER
1000 SERVICIOS PERSONALES	9,125.2	9,071.8	53.4
2000 MATERIALES Y SUMINISTROS	103.1	96.1	7.0
3000 SERVICIOS GENERALES	893.9	753.1	140.8
4000 TRANSFERENCIAS, ASIGNACIONES, SUBSIDIOS Y OTRAS AYUDAS	6.7	2.3	4.4
5000 BIENES MUEBLES, INMUEBLES E INTANGIBLES	5.5	3.2	2.3
6000 INVERSIÓN PÚBLICA	20.8	11.2	9.6
TOTAL	10,155.2	9,937.7	217.5

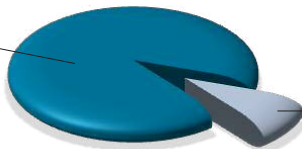
¹ Considera la sumatoria del presupuesto: Certificado, Comprometido, Devengado, Ejercido y Pagado.

\$ 10,155.2

Presupuesto Modificado
(millones de pesos)

**Presupuesto
Afectado**

\$ 9,937.7
98 %



**Presupuesto
por
Ejercer**

\$ 217.5
2 %

Presupuesto

PROGRAMAS PRESUPUESTARIOS ANUALES AL 29 DE FEBRERO DE 2020

(millones de pesos)

CONCEPTO	PRESUPUESTO MODIFICADO	PRESUPUESTO AFECTADO ¹	PRESUPUESTO POR EJERCER
SERVICIOS PERSONALES (SP)	52,043.9	50,008.4	2,035.5
PRESUPUESTO DE OPERACIÓN (PO)	3,996.7	2,914.1	1,082.6
COMPROMISOS PLURIANUALES (CP)	1,750.4	1,653.1	97.3
PROGRAMA DE INSTALACIÓN DE NUEVOS ÓRGANOS JURISDICCIONALES (PINOJ)*	357.0	-	357.0
MANTENIMIENTOS (M)	188.8	-	188.8
DISPONIBILIDAD PRESUPUESTAL (DP)	189.1	-	189.1
PROYECTOS ESPECIALES (PE)	663.1	153.3	509.9
JUSTICIA PENAL (PCSJP)	216.5	1.2	215.2
JUSTICIA PARA ADOLESCENTES (PJPA)	53.8	-	53.8
JUSTICIA LABORAL (PIRMJL)	375.3	-	375.3
TOTAL	59,834.6	54,730.1	5,104.6

¹ Considera la sumatoria del presupuesto: Certificado, Comprometido, Devengado, Ejercido y Pagado.

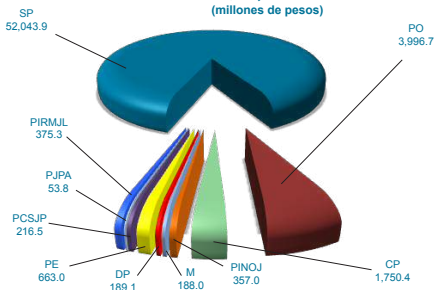
* El Presupuesto Modificado, Afectado y Ejercido se refleja en la UEG 5504

Presupuesto Modificado

Por Programa

\$59,834.6

(millones de pesos)



FIDEICOMISO PARA EL DESARROLLO DE INFRAESTRUCTURA DEL NUEVO SISTEMA DE JUSTICIA PENAL AL 29 DE FEBRERO DE 2020

INTEGRACIÓN	PRESUPUESTO MODIFICADO	PRESUPUESTO AFECTADO	SALDO
SALDO INICIAL 2013	314.1		314.1
TRANSFERENCIA DE RECURSOS FISCALES 2014, AL FIDEICOMISO	1,538.3		1,852.4
TRANSFERENCIA DE RECURSOS FISCALES 2015, AL FIDEICOMISO	759.2		2,611.6
TRANSFERENCIA DE RECURSOS FISCALES 2016, AL FIDEICOMISO	3,579.6		6,191.2
TRANSFERENCIA DE RECURSOS FISCALES 2017, AL FIDEICOMISO	1,495.3		7,686.5
PRODUCTOS FINANCIEROS DEL MES DE DICIEMBRE 2013 A DICIEMBRE 2018, NOVIEMBRE Y DICIEMBRE 2019 Y ENERO 2020	1,239.1		8,925.6
PAGOS EFECTUADOS EN 2014 DE PROYECTOS AUTORIZADOS		115.7	8,809.9
PAGOS EFECTUADOS EN 2015 DE PROYECTOS AUTORIZADOS		969.6	7,840.3
PAGOS EFECTUADOS EN 2016 DE PROYECTOS AUTORIZADOS		1,595.4	6,244.9
PAGOS EFECTUADOS EN 2017 DE PROYECTOS AUTORIZADOS		1,098.3	5,146.6
PAGOS EFECTUADOS EN 2018 DE PROYECTOS AUTORIZADOS		963.0	4,183.6
PAGOS EFECTUADOS EN 2019 DE PROYECTOS AUTORIZADOS		85.6	4,098.0
PAGOS EFECTUADOS EN 2020 DE PROYECTOS AUTORIZADOS		80.5	4,017.5
PRESUPUESTO EN PROCESO Y TRAMITE DE PAGO 2020*		1,365.6	2,732.4
TOTAL	8,925.6	6,273.7	2,651.9

* Correspondiente al presupuesto certificado, comprometido y ejercido.



**Presupuesto
Afectado**
\$6,273.7
(millones de pesos)

*Incluye presupuesto pagado

CALENDARIO DE MINISTRACIÓN 2020

(pesos)

1ra. Qna.	IMPORTE	2da. Qna.	IMPORTE	TOTAL
02-Ene	2,887,239,419.50	22-ene	2,452,780,019.50	5,340,019,439.00
06-Feb	2,701,231,393.00	20-Feb	2,114,024,833.00	4,815,256,226.00
05-Mar	2,961,865,089.50	19-Mar	2,116,311,535.50	5,078,176,625.00
02-Abr	2,826,346,775.50	22-Abr	2,027,870,924.50	4,854,217,700.00
07-May	2,855,511,832.00	21-May	2,036,735,675.00	4,892,247,507.00
08-Jun	2,637,844,442.50	22-Jun	2,036,417,344.50	4,674,261,787.00
06-Jul	4,661,669,722.00			4,661,669,722.00
06-Ago	2,663,879,844.00	20-ago	2,073,490,706.00	4,737,370,550.00
03-Sep	2,649,542,530.50	21-sep	2,076,430,068.50	4,725,972,599.00
07-Oct	3,301,480,656.50	21-oct	2,359,987,520.50	5,661,468,177.00
05-Nov	3,038,867,749.00	19-nov	2,204,584,321.00	5,243,452,070.00
03-Dic	5,150,499,033.00			5,150,499,033.00
TOTAL				59,834,611,435.00

DISTRIBUCIÓN MENSUAL

(millones de pesos)

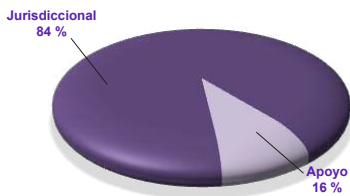


INVERSIÓN DE LOS RECURSOS PRESUPUESTALES AL 29 DE FEBRERO DE 2020

RENDIMIENTO			
MES	INVERSIÓN PROMEDIO	INTERESES	TASA PROMEDIO
ENERO	2,486,323,528.66	14,502,255.15	7.26%
FEBRERO	4,427,389,803.29	23,958,316.64	7.14%
TOTAL	3,456,856,665.97	38,460,571.79	7.20%

Nueva Estructura Programática NEP

DISTRIBUCIÓN DEL GASTO AL 29 DE FEBRERO DE 2020



POR FUNCIÓN (MDP)

FUNCIÓN	PAGADO
JURISDICCIONAL	5,391
APOYO	1,020
TOTAL	6,411



POR SUBFUNCIÓN (MDP)

SUBFUNCIÓN	PAGADO
JURÍDICO	5,391
JURÍDICO-ADMINISTRATIVO	155
ADMINISTRATIVO	865
TOTAL	6,411



POR PROGRAMA (MDP)

PROGRAMA	PAGADO
IMPARTICIÓN DE JUSTICIA	5,444
CARRERA JUDICIAL	41
VIGILANCIA	59
DISCIPLINA	11
ADMINISTRACIÓN DE RECURSOS	856
TOTAL	6,411

Nueva Estructura Programática NEP

ESTRUCTURA POR SUBPROGRAMAS

PROGRAMA / SUBPROGRAMA	(MDP) PAGADO
COORDINACIÓN EN LA POLÍTICA JUDICIAL	71
ATENCIÓN DE JUICIOS	5,053
DEFENSORÍA PÚBLICA	313
CONCURSOS MERCANTILES	7
IMPARTICIÓN DE JUSTICIA	5,444
DESARROLLO DE LA FUNCIÓN JUDICIAL	41
CARRERA JUDICIAL	41
REVISIÓN DEL FUNCIONAMIENTO DE ÓRGANOS JURISDICCIONALES	25
FUNCIONAMIENTO DE ÁREAS ADMINISTRATIVAS	29
VIGILANCIA, INFORMACIÓN Y EVALUACIÓN DEL CONSEJO	5
VIGILANCIA	59
SEGUIMIENTO DE QUEJAS, DENUNCIAS Y QUERELLAS	11
DISCIPLINA	11
DIRECCIÓN Y CONTROL	26
ADMINISTRACIÓN DE RECURSOS HUMANOS	557
ADMINISTRACIÓN DE RECURSOS MATERIALES Y SERVICIOS GENERALES	55
ADMINISTRACIÓN Y CONSERVACIÓN DE INMUEBLES	15
ADMINISTRACIÓN DE RECURSOS FINANCIEROS	17
ADMINISTRACIÓN REGIONAL	81
ADMINISTRACIÓN DE TECNOLOGÍAS DE INFORMACIÓN	34
PROTECCIÓN, PRESTACIONES Y SERVICIOS A LOS SERVIDORES PÚBLICOS DEL PJF	71
ADMINISTRACIÓN DE RECURSOS	856
TOTAL	6,411

Órganos Jurisdiccionales

MOVIMIENTO ESTADÍSTICO DEL TOTAL DE ASUNTOS ¹ AL 29 DE FEBRERO DE 2020

NOMBRE	EXIST. ANT.	INGRESOS	CARGA DE TRABAJO	EGRESOS	PEND. DE RESOLVER
TRIBUNAL COLEGIADO	160,382	34,288	194,670	39,976	154,694
TRIBUNAL UNITARIO	3,569	2,117	5,686	2,406	3,280
JUZGADO DE DISTRITO	109,639	56,909	166,548	51,282	115,266
TOTAL	273,590	93,314	366,904	93,664	273,240

Nota: Información recabada al 6 de marzo de 2020, misma que puede variar de acuerdo con la captura y modificaciones que realiza el personal de los Órganos Jurisdiccionales. (DGEJ)

JUECES Y MAGISTRADOS AL 29 DE FEBRERO DE 2020 ²

NOMBRE	NÚMERO ²	SUELDO TABULAR NETO MENSUAL 2020
JUEZ DE DISTRITO	619	\$136,762
MAGISTRADO DE CIRCUITO	913	\$150,083
GRAN TOTAL	1,532	

Nota: Incluye plazas vacantes.

COSTO ANUAL POR ÓRGANO JURISDICCIONAL 2020 ²

NOMBRE	COSTO DE OPERACIÓN	COSTO DE INSTALACIÓN	TOTAL
TRIBUNAL COLEGIADO	95,007,301	11,384,882	106,392,183
TRIBUNAL UNITARIO	45,315,079	6,834,301	52,149,380
JUZGADO DE DISTRITO	53,465,538	8,022,719	61,488,257

Nota: Costo Promedio Órganos Jurisdiccionales Anteproyecto de Presupuesto de Egresos 2020.

NÚMERO DE ÓRGANOS JURISDICCIONALES AL 29 DE FEBRERO DE 2020 ²

NOMBRE	ORDINARIOS	AUXILIARES	TOTAL
TRIBUNAL COLEGIADO	251	19	270
TRIBUNAL UNITARIO	98	3	101
JUZGADO DE DISTRITO	418	22	440
CENTRO NACIONAL DE JUSTICIA	1	0	1
CENTROS DE JUSTICIA PENAL	41	0	41
TOTAL	809	44	853

Órganos Jurisdiccionales

CIRCUNSCRIPCIÓN TERRITORIAL DE LOS TREINTA Y DOS CIRCUITOS EN LOS QUE SE DIVIDE EL TERRITORIO DE LA REPÚBLICA



El Octavo Circuito tiene su circunscripción territorial en el Estado de Coahuila, abarca 9 municipios del Estado de Durango.

El Décimo Circuito tiene su circunscripción territorial en el Estado de Tabasco, abarca 25 municipios del Estado de Veracruz.

El Décimo Quinto Circuito tiene su circunscripción territorial en el Estado de Baja California, abarca 1 municipio del Estado de Sonora.

El 5 de abril de 2019 concluyen funciones la Oficina de enlace y notificaciones del PJF, así como la Sala Remota en la Isla María Madre del Centro de Justicia Penal Federal en Nayarit. con el SEPLE./CNO./002/1817/2019.



CENTROS DE JUSTICIA PENAL FEDERAL

ENTIDAD	CIUDAD	CENTROS DE JUSTICIA
Ciudad de México	Reclusorios Norte, Sur y Oriente	3
Estado de México	Nezahualcóyotl y El Altiplano	2
Jalisco	Puente Grande	1
Nuevo León	Cadereyta	1
Sonora	Hermosillo	1
Puebla	San Andrés Cholula	1
Veracruz	Xalapa, Coatzacoalcos	2
Coahuila	Torreón	1
San Luis Potosí	San Luis Potosí	1
Tabasco	Villahermosa	1
Michoacán	Morelia	1
Sinaloa	Culiacán	1
Oaxaca	San Bartolo Coyotepec	1
Yucatán	Mérida	1
Baja California	Mexicali, Tijuana, Ensenada	3
Guanajuato	Guanajuato	1
Chihuahua	Chihuahua, Ciudad Juárez	2
Morelos	Cuernavaca	1
Tamaulipas	Reynosa, Ciudad Victoria	2
Chiapas	Cintalapa y Tapachula	2
Guerrero	Acapulco	1
Querétaro	Querétaro	1
Zacatecas	Zacatecas	1
Nayarit	Tepic	1
Durango	Durango	1
Baja California Sur	La Paz	1
Quintana Roo	Cancún	1
Tlaxcala	Apizaco	1
Hidalgo	Pachuca	1
Aguascalientes	Aguascalientes	1
Campeche	Campeche	1
Colima	Colima	1
TOTAL		41

CREACIÓN DE CENTROS DE JUSTICIA PENAL FEDERAL

2014	2015	2016	2017	2018	2019	TOTAL
2	13	22	2	3	-1	41

NÚMERO DE ÓRGANOS JURISDICCIONALES POR CIRCUITO AL 29 DE FEBRERO DE 2020

CIRCUITOS	TOTAL	T.C.	T.U.	J.D.	AUX.	C.N.J.	J.M.F	J.E.E.P.	J.J.M.	J.C.E
1° Ciudad de México	158	67	10	68	5	1	0	5	0	2
2° Estado de México	55	16	8	29	0	0	2	0	0	0
3° Jalisco	62	22	6	34	0	0	0	0	0	0
4° Nuevo León	30	12	4	14	0	0	0	0	0	0
5° Sonora	25	6	6	13	0	0	0	0	0	0
6° Puebla	32	11	2	16	3	0	0	0	0	0
7° Veracruz	34	8	4	17	3	0	2	0	0	0
8° Coahuila	30	7	3	12	7	0	1	0	0	0
9° San Luis Potosí	14	4	1	8	0	0	1	0	0	0
10° Tabasco	22	7	2	11	1	0	1	0	0	0
11° Michoacán	19	6	3	9	1	0	0	0	0	0
12° Sinaloa	30	5	3	10	12	0	0	0	0	0
13° Oaxaca	18	4	2	11	0	0	1	0	0	0
14° Yucatán	11	3	1	5	1	0	1	0	0	0
15° Baja California	37	8	9	19	0	0	1	0	0	0
16° Guanajuato	26	9	4	12	1	0	0	0	0	0
17° Chihuahua	22	7	4	11	0	0	0	0	0	0
18° Morelos	17	6	2	9	0	0	0	0	0	0
19° Tamaulipas	28	6	7	15	0	0	0	0	0	0
20° Chiapas	19	4	2	12	0	0	1	0	0	0
21° Guerrero	23	5	2	10	5	0	1	0	0	0
22° Querétaro	15	5	1	9	0	0	0	0	0	0
23° Zacatecas	10	2	1	3	4	0	0	0	0	0
24° Nayarit	12	2	2	8	0	0	0	0	0	0
25° Durango	8	4	1	3	0	0	0	0	0	0
26° Baja California Sur	6	1	1	3	1	0	0	0	0	0
27° Quintana Roo	14	3	2	8	0	0	0	0	1	0
28° Tlaxcala	7	2	1	3	0	0	1	0	0	0
29° Hidalgo	8	3	1	4	0	0	0	0	0	0
30° Aguascalientes	11	4	1	6	0	0	0	0	0	0
31° Campeche	4	1	1	2	0	0	0	0	0	0
32° Colima	5	1	1	3	0	0	0	0	0	0
TOTAL	812	251	98	397	44	1	13	5	1	2

TIPO DE ÓRGANO

T.C.	TRIBUNAL COLEGIADO	T.U.	TRIBUNAL UNITARIO	J.D.	JUZGADO DE DISTRITO
AUX.	AUXILIARES	C.N.J.	CENTRO NACIONAL DE JUSTICIA	J.E.E.P.	JUZGADO ESP. EJECUCIÓN PENAS
J.J.M.	JUZGADO JUICIOS MERCANTILES	J.C.E.	JUZGADO ADMVA. COMP. ECONÓMICA, RADIO Y T.		
J.M.F.	JUZGADO MERCANTIL FEDERAL				

Órganos Jurisdiccionales

VARIACIÓN DE LOS ÓRGANOS JURISDICCIONALES EN EL PERÍODO COMPRENDIDO DE 2015 A 2020

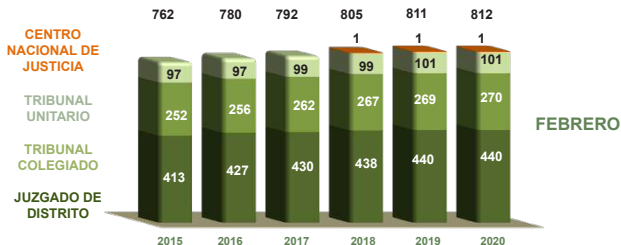
NOMBRE	2015	2016	2017	2018	2019	ACUMULADO 2020 FEBRERO
TRIBUNAL COLEGIADO	252	256	262	267	269	270
TRIBUNAL UNITARIO	97	97	99	99	101	101
JUZGADO DE DISTRITO	413	427	430	438	440	440
CENTRO NACIONAL DE JUSTICIA	0	0	1	1	1	1
TOTAL	762	780	792	805	811	812
VARIACIÓN NETA*	12	18	12	13	4	1

* La variación neta corresponde a la adición de los órganos jurisdiccionales creados y transformados, así como la disminución de los concluidos.

NOMBRE	2019					2020	
	MARZO	ABRIL	OCTUBRE	NOVIEMBRE	DICIEMBRE	ENERO	FEBRERO
TRIBUNAL COLEGIADO	271	271	271	268	269	270	270
TRIBUNAL UNITARIO	100	100	100	101	101	101	101
JUZGADO DE DISTRITO	445	442	439	439	440	440	440
CENTRO NACIONAL DE JUSTICIA	1	1	1	1	1	1	1
TOTAL	817	814	811	809	811	812	812
VARIACIÓN*	1	3	3	2	2	1	-

* La variación corresponde al inicio de funciones de un Tribunal Colegiado en Materia Administrativa del Primer Circuito en la CDMX, AG 24/2019

TOTAL DE ÓRGANOS JURISDICCIONALES 2015 A 2020



Órganos Jurisdiccionales

CRECIMIENTO DE ÓRGANOS 2020

TOTAL 2019	CREACIÓN	TRANSFORMACIÓN	CONCLUSIÓN	TOTAL 2020
811	1			812

ÓRGANOS JURISDICCIONALES 2020

ÓRGANO JURISDICCIONAL	MATERIA	CIUDAD	ESTADO	CIRCUITO	INICIO DE FUNCIONES	ACUERDO PLENO
23er Tribunal Colegiado	Administrativa	CDMX	CDMX	1	01/01/2020	AG 24 /2019




Órganos Jurisdiccionales

TRANSFORMACIÓN DE ÓRGANOS JURISDICCIONALES 2020

ÓRGANO JURISDICCIONAL	MATERIA	CIUDAD	ESTADO	CIRCUITO	INICIO DE FUNCIONES	ACUERDO PLENO
XXX	XXXX	XXXX	XXXX	XX	XXX	XXX

Órganos Jurisdiccionales

INTEGRACIÓN DE ÓRGANOS JURISDICCIONALES

TIPO DE ÓRGANO	MATERIA	NÚMERO
 <p>Tribunal Colegiado</p>	Administrativa	48
	Administrativa Esp. Comp. Eco. Rad. T.	2
	Administrativa y Civil	6
	Administrativa y de Trabajo	5
	Civil	41
	Civil y Administrativa	5
	Civil y de Trabajo	13
	Mixto	37
	Mixto Auxiliar	19
	Penal	31
	Penal y Administrativa	15
	Penal y Civil	2
	Penal y de Trabajo	5
	Trabajo	41
	TOTAL	270
TIPO DE ÓRGANO	MATERIA	NÚMERO
 <p>Tribunal Unitario</p>	Civil, Admva. Esp. Comp. Eco. Rad. T.	4
	Mixto	86
	Mixto Auxiliar	3
	Penal	8
	TOTAL	101
TIPO DE ÓRGANO	MATERIA	NÚMERO
 <p>Juzgado de Distrito</p>	Administrativa	19
	Administrativa Esp. Comp. Eco. Rad. T.	2
	Administrativa, Civil y de Trabajo	19
	Amparo Civil, Administrativo y de Trabajo y de Juicios Federales	11
	Amparo en Materia Penal	33
	Amparo y Juicios Civiles Federales	8
	Amparo y Juicios Federales	23
	Civil	14
	Civil y de Trabajo	5
	Especializado en Ejecución de Penas	5
	Mercantil, Esp. Juicios Cuantía Menor	8
	Mercantil Federal	13
	Mixto	210
	Mixto Auxiliar	22
	Penal	7
	Procesos Penales Federales	24
	Procesos Penales Federales y de Amparo	2
	Procesos Penales Federales y de Amparo en Materia Penal	6
	Trabajo	9
TOTAL	440	
TIPO DE ÓRGANO	MATERIA	NÚMERO
<p>Centro Nacional de Justicia</p>		1
	TOTAL	1

Órganos Jurisdiccionales

PROGRAMA DE INSTALACIÓN DE ÓRGANOS JURISDICCIONALES 2020



 Órganos Jurisdiccionales Instalados

Total



Tribunal Colegiado

1



Tribunal Unitario



Juzgado de Distrito



CONCEPTO	EXTENSIÓN	AULA	TOTAL
EXTENSIONES REGIONALES	41	17	58

EXTENSIONES REGIONALES

No.	ESTADO / CIUDAD
1	ACAPULCO
2	AGUASCALIENTES
3	CANCÚN
4	CHIAPAS
5	CHIHUAHUA
6	CHILPANCINGO
7	CIUDAD JUÁREZ
8	CIUDAD VICTORIA
9	CULIACÁN
10	DURANGO
11	GUANAJUATO
12	JALISCO
13	LA PAZ
14	MAZATLÁN
15	MEXICALI
16	MORELIA
17	MORELOS
18	NAUCALPAN
19	NAYARIT
20	NEZAHUALCÓYOTL

No.	ESTADO / CIUDAD
21	NUEVO LAREDO
22	NUEVO LEÓN
23	OAXACA
24	PACHUCA
25	PUEBLA
26	PUENTE GRANDE
27	QUERÉTARO
28	REYNOSA
29	SALTILLO
30	SAN LUIS POTOSÍ
31	SONORA
32	TABASCO
33	TIJUANA
34	TLAXCALA
35	TOLUCA
36	TORREÓN
37	URUAPAN
38	VERACRUZ
39	XALAPA
40	YUCATÁN
41	ZACATECAS

AULAS REGIONALES

No.	ESTADO / CIUDAD
1	CAMPECHE
2	CELAYA
3	CINTALAPA DE FIGUEROA
4	CIUDAD VALLES
5	COATZACOALCOS
6	COLIMA
7	CHETUMAL
8	IGUALA
9	LOS MOCHIS
10	MATAMOROS
11	NOGALES
12	POZA RICA
13	TAMPICO
14	VILLA ALDAMA
15	TAPACHULA
16	ENSENADA
17	TUXPAN

LENGUAS INDIGENAS	HOMBRES	MUJERES	TOTAL
DEFENSORES BILINGÜES	36	7	43

No.	AGRUPACIÓN LINGÜÍSTICA	VARIANTE LINGÜISTA
MUJERES		
1	CHINANTECO	CHINANTECO DEL NORTE
2	HUICHOL	HUICHOL DEL NORTE
3	MIXTECO	MIXTECO CENTRAL DE GUERRERO
4	NÁHUATL	NÁHUATL
5	TSELTAL	TSELTAL DEL ORIENTE
6	ZAPOTECO	ZAPOTECO DE LA SIERRA SUR NORESTE
7	CHATINO	CHATINO
HOMBRES		
1	AMUZGO	AMUZGO DEL NORTE
2	CHATINO	ORIENTAL BAJO
3	CHINANTECO	CHINANTECO DE LA SIERRA
4	CH'OL	CH'OL DEL NOROESTE
5	CH'OL	CH'OL DEL NOROESTE
6	CORA	CORA DE JESÚS MARÍA
7	MAYA	MAYA
8	MAYA	MAYA
9	MAYA	MAYA
10	MAZATECO	MAZATECO DEL CENTRO
11	MIXE	MIXE BAJO
12	MIXE	MIXE MEDIO DEL ESTE
13	MIXTECO	MIXTECO DE OESTE CENTRAL
14	MIXTECO	MIXTECO DE OAXACA
15	MIXTECO	MIXTECO DEL NOROESTE
16	MIXTECO	MIXTECO DEL NOROESTE CENTRAL BAJO
17	NÁHUATL	MEXICANO DE LA HUASTECA HIDALGUENSE
18	NÁHUATL	NÁHUATL DE LA HUASTECA POTOSINA
19	OTOMÍ	OTOMÍ DEL CENTRO
20	PURÉPECHA	PURÉPECHA
21	TARAHUMARA	TARAHUMARA DEL CENTRO
22	TRIQUI	TRIQUI DE SAN JUAN COPALA
23	TSELTAL	TSELTAL DEL NORTE
24	TSELTAL	TSELTAL DEL OCCIDENTE
25	TSELTAL	TSELTAL DEL OCCIDENTE
26	TSELTAL	TSELTAL DEL SUR
27	TSELTAL	TSELTAL DEL SUR
28	TSELTAL	ORIENTE
29	YAQUI	YAQUI
30	ZAPOTECO	ZAPOTECO DE LA MONTAÑA DEL ITSMO
31	ZAPOTECO	ZAPOTECO DE LA COSTA CENTRAL
32	ZAPOTECO	ZAPOTECO DE VALLES DEL ESTE CENTRAL
33	ZAPOTECO	ZAPOTECO DE LA PLANICIE COSTERA
34	ZAPOTECO	ZAPOTECO DE LA PLANICIE COSTERA
35	ZAPOTECO	ZAPOTECO DE LA PLANICIE COSTERA
36	ZOQUE	ZOQUE DEL NORTE BAJO
43 TOTAL DE DEFENSORES EN LENGUAS INDIGENAS		

PLAZAS AL 29 DE FEBRERO

(Número de Plazas)


PLAZAS	Autorizadas	Adscritas	Disponibles	Definitivas	Temporales
SPS	1,806	1,806	0	1,804	2
MM	16,383	16,317	66	16,162	155
Operativas	27,648	27,550	98	27,312	238
GRAN TOTAL	45,837	45,673	164	45,278	395

Fuente: Dirección General de Programación, Presupuesto y Tesorería.

SPS - Servidores Públicos Superiores

MM- Mandos Medios

PLAZAS DEL PODER JUDICIAL DE LA FEDERACIÓN

	Autorizadas	Adscritas	Disponibles
	3,636	3,353	283
	45,837	45,673	164
	1,574	1,433	141
	51,047	50,459	588

Fuente S.C.J.N. Transparencia plazas al mes de diciembre 2019.

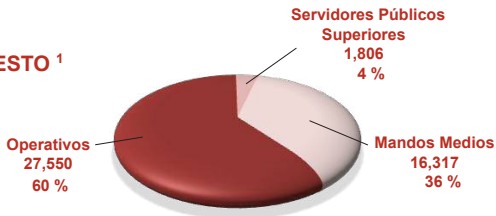
C.J.F. Dirección de Servicios Personales D.G.P.P.T., plazas al mes de febrero 2020.

T.E.P.J.F. Transparencia plazas al mes de diciembre 2019.

CONCENTRADO ANUAL DE PLAZAS ADSCRITAS AL 29 DE FEBRERO DE 2020

POR PUESTO ¹

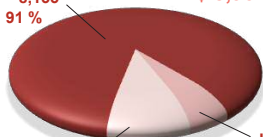
Total
45,673



EJERCIDO POR TIPO DE PLAZA ¹

Total *
\$ 8,962

Jurídico
8,155
91 %



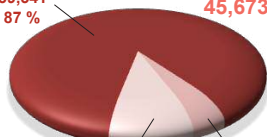
Administrativo
538
6 %

Jurídico
Administrativo
269
3 %

POR ÁREA FUNCIONAL ¹

Total
45,673

Jurídico
39,541
87 %



Administrativo
4,152
9 %

Jurídico
Administrativo
1,980
4 %

* Capítulo 1000 Servicios Personales
(presupuesto devengado, ejercido y pagado)

POR GÉNERO ²

Total
45,673

HOMBRES
22,446



MUJERES
22,463

VACANTES
764



NÚMERO DE PLAZAS ADSCRITAS QUE ADMINISTRA EL CONSEJO DE LA JUDICATURA FEDERAL (2015 - 2020)

GRUPOS ORGANIZACIONALES	2015	2016	2017	2018	2019	FEBRERO 2020
ÓRGANOS JURISDICCIONALES ^{1_/}	32,582	33,629	34,431	35,350	35,683	35,753
PONENCIAS DE CONSEJEROS	171	176	177	182	188	189
COMISIONES PERMANENTES	57	57	54	56	-	-
CENTROS DE JUSTICIA PENAL	415	1,001	1,264	1,408	1,500	1,515
CENTRO NACIONAL DE JUSTICIA ^{2_/}	0	0	102	138	154	154
SECRETARÍAS EJECUTIVAS ^{5_/}	320	317	325	323	410	410
PLENOS DE CIRCUITO	14	13	13	13	13	13
ÓRGANOS AUXILIARES	3,016	3,077	3,040	3,046	3,090	3,089
DIRECCIONES GENERALES ^{3_/}	3,587	3,912	4,162	4,319	4,186	4,186
RUBRO DE VARIOS ^{4_/}	298	286	265	335	435	364
GRAN TOTAL	40,460	42,468	43,833	45,170	45,659	45,673

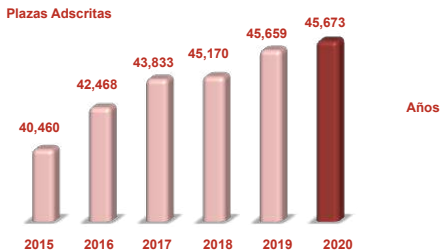
1_/ Incluye las plazas de las Oficinas de Correspondencia Común.

2_/ Por Acuerdo General 3/2017 del Pleno del Consejo de la Judicatura Federal se crea el Centro Nacional de Justicia Especializado en Control de Técnicas de Investigación, Arraigo e Intervención de Comunicaciones.

3_/ Incluye las plazas de las Administraciones Regionales y Delegaciones Administrativas.

4_/ Corresponde a las plazas de apoyos a las funciones: Jurídico - Administrativas.

5_/ Por Acuerdo General del Pleno del Consejo de la Judicatura Federal mediante SEPLE./GEN./001/4874/2019 autoriza la adscripción de las Secretarías Técnicas de Comisiones a las Secretarías Ejecutivas correspondientes.



CIFRAS AL 29 DE FEBRERO 2020

PADRÓN DE INFANTES ATENDIDOS EN LOS CENTROS DE DESARROLLO INFANTIL (CENDI)

CENDI	UBICACIÓN	LACTANTES	MATERNALES	PREESCOLARES	TOTAL
Gloria León Orantes	Edificio Sede en San Lázaro, CDMX.	31	55	105	191
Periférico Sur 2321	Edificio Sede en Periférico Sur 2321, CDMX.	11	19	54	84
Rosie Straffon de Téllez	Ciudad Judicial en Zapopan, Jal.	7	26	99	132
GRAN TOTAL		49	100	258	407

PADRÓN DE INFANTES ATENDIDOS EN LA ESTANCIA INFANTIL

CENTRO	UBICACIÓN	EDAD DE 6 - 8	EDAD DE 8 - 9	EDAD DE 9 - 10	TOTAL
Estancia Infantil	Edificio Sede en San Lázaro, CDMX.	29	24	7	60

PADRÓN DE SERVIDORES PÚBLICOS, BENEFICIARIOS DEL APOYO PARA CENDIS Y ESTANCIAS INFANTILES PRIVADAS

ÁMBITO	SERVIDORES PÚBLICOS	INFANTES
Ciudad de México y Zona Metropolitana	175	193
Interior de la República	1,271	1,442
TOTAL	1,446	1,635

PADRÓN DE HIJOS DE LOS SERVIDORES PÚBLICOS, QUE SON ATENDIDOS EN GUARDERÍAS DEL ISSSTE (EBDI)

	NIÑOS
TOTAL	434

Parámetros para Adjudicación

PARÁMETROS PARA LA ADJUDICACIÓN DE CONTRATOS 2020 ¹

CONCEPTO	ADJUDICACIÓN DIRECTA	INVITACIÓN A CUANDO MENOS TRES CONTRATISTAS O PROVEEDORES	CONCURSO PÚBLICO SUMARIO	LICITACIÓN PÚBLICA
*Obra Pública	Hasta \$1,717,261	Hasta \$4,298,294	Hasta \$10,025,925	Más de \$10,025,925
*Servicios Relacionados con la Obra Pública	Hasta \$760,942	Hasta \$3,455,088	Hasta \$3,455,088	Más de \$3,455,088
Adquisiciones, Arrendamientos y Servicios	Hasta \$1,717,261	Hasta \$2,272,543	Hasta \$7,257,741	Más de \$7,257,741

Nota: Montos sin incluir el impuesto al valor agregado (I.V.A.)

* Considera la partida No. 351-01 "Conservación y Mantenimiento de Inmuebles".

PADRÓN INMOBILIARIO ²

CONCEPTO	NÚMERO
INMUEBLES DEL PROGRAMA DE VIVIENDA PARA MAGISTRADOS DE CIRCUITO Y JUECES DE DISTRITO DEL P.J.F.	345
INMUEBLES PROPIOS	153
INMUEBLES ADMINISTRADOS PROPIEDAD DE LA S.C.J.N.	3
DESTINADOS O ASIGNADOS POR EL INDAABIN	19
OTORGADOS EN COMODATO	14
CONTRATADOS EN ARRENDAMIENTO	119
TOTAL	653

* Es importante señalar que incrementaron los bienes inmuebles debido a la asignación por parte de la Suprema Corte de Justicia de la Nación de 9 Casas de la Cultura Jurídica en diversas sedes.

PRONÓSTICO DE INDICADORES MACROECONÓMICOS FEBRERO 2020

CONCEPTO	Al cierre 2019	Expectativa al cierre de 2020	Expectativa al cierre de 2021
Inflación	2.92%	3.52%	3.53%
Cetes 28 días	7.26%	6.45%	6.20%
Tipo de cambio Peso / Dólar promedio anual	19.55	19.57	20.00
Crecimiento del PIB	0.03%	0.91%	1.60%
Crecimiento económico para EUA	2.23%	1.91%	1.84%
Mezcla Mexicana de Crudo	57.68 Dlls	39.76 Dlls	-0-

Fuente: Banco de México. Encuesta sobre las Expectativas de los Especialistas en Economía del Sector Privado: Febrero 2020.

Fecha de publicación: 2 de marzo de 2020.


www.oilmex.com precio mezcla mexicana (Precio de la Mezcla Mexicana de exportación al 28 de febrero de 2020)

SALARIO MÍNIMO GENERAL Pesos Diarios		
Área Geográfica	2019	2020
Única	102.68	123.22

Fuente: <http://www.salario-minimo-2020/>

UNIDAD DE MEDIDA Y ACTUALIZACIÓN (UMA) 2019		
DIARIO	MENSUAL	ANUAL
\$84.49	\$2,568.50	\$30,822.00
UNIDAD DE MEDIDA Y ACTUALIZACIÓN (UMA) 2020		
DIARIO	MENSUAL	ANUAL
\$86.88	\$2,641.15	\$31,693.80

Fuente: <http://www.inegi.org.mx/temas/uma/>



La presente edición denominada
Síntesis de la Información Relevante
en Materia Administrativa del
Consejo de la Judicatura Federal
fue elaborada el 10 de marzo de 2020
en la Dirección General de Programación, Presupuesto y Tesorería