

**Comisión de Administración**  
**Secretaría Ejecutiva de Administración**

**GF**  
Consejo de la  
Judicatura Federal



**CJPF Campeche, Campeche**

El 22 de febrero de 2016 inició funciones el Centro de Justicia Penal Federal.

**SÍNTESIS** DE LA  
**INFORMACIÓN RELEVANTE**  
**EN MATERIA**  
**ADMINISTRATIVA** DEL  
**CONSEJO** DE LA  
**JUDICATURA**  
**FEDERAL**

**OCTUBRE**

# Pleno

## Consejo de la Judicatura Federal

**Ministro Arturo Zaldívar Lelo de Larrea**  
Presidente de la Suprema Corte de Justicia de la Nación  
y del Consejo de la Judicatura Federal

---

---

**Magistrada Rosa Elena González Tirado**  
Presidenta de la Comisión de Administración

---

---

**Magistrada Rosa Elena González Tirado**  
Presidenta de la Comisión de Carrera Judicial

---

---

**Magistrada Martha María del Carmen Hernández Álvarez**  
Presidenta de la Comisión de Creación de Nuevos Órganos

---

---

**Magistrado Alejandro Sergio González Bernabé**  
Presidente de la Comisión de Disciplina

---

---

Presidente de la Comisión de Adscripción

---

---

**Magistrado Jorge Antonio Cruz Ramos**  
Presidente de la Comisión de Vigilancia

---

---

# Contenido

## Presupuesto

2-8 

- \* Anual
- \* Al periodo
- \* Programas Presupuestarios
- \* Fideicomiso para el Desarrollo de Infraestructura del Nuevo Sistema de Justicia Penal
- \* Calendario de Ministración

## NEP

9-10 

## Órganos Jurisdiccionales

11-22 

- \* Centros de Justicia Penal Federal
- \* Órganos Jurisdiccionales
- \* Circunscripción Territorial
- \* Extensiones Regionales

## Plazas

23-25 

## Estancias Infantiles

26 

## Parámetros para la Adjudicación de

27 

## Contratos y Padrón Inmobiliario

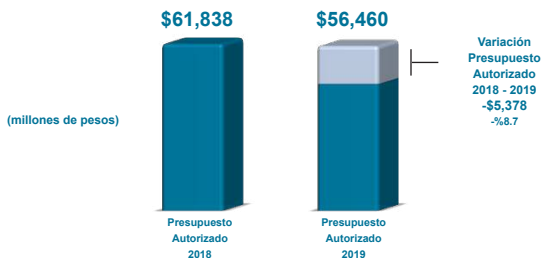
## Indicadores Económicos

28 

## AUTORIZACIÓN DEL PRESUPUESTO POR CAPÍTULO DE GASTO 2019

(millones de pesos)

CAPÍTULO DE GASTO	PRESUPUESTO AUTORIZADO 2018	PRESUPUESTO AUTORIZADO 2019
1000 SERVICIOS PERSONALES	51,344	49,038
2000 MATERIALES Y SUMINISTROS	1,089	1,078
3000 SERVICIOS GENERALES	6,097	6,048
4000 TRANSFERENCIAS, ASIGNACIONES, SUBSIDIOS Y OTRAS AYUDAS	110	101
5000 BIENES MUEBLES, INMUEBLES E INTANGIBLES	2,251	195
6000 INVERSIÓN PÚBLICA	947	0
7000 INVERSIONES FINANCIERAS Y OTRAS PROVISIONES	0	0
<b>TOTAL</b>	<b>61,838</b>	<b>56,460</b>




## DISTRIBUCIÓN DEL PRESUPUESTO POR CAPÍTULO DE GASTO 2019

(millones de pesos)

CAPÍTULO DE GASTO	PRESUPUESTO ORIGINAL	AMPLIACIONES <sup>1</sup>	REDUCCIONES	MODIFICADO OCTUBRE
1000 SERVICIOS PERSONALES	49,038	16,165	16,317	48,886
2000 MATERIALES Y SUMINISTROS	1,078	2,090	2,350	818
3000 SERVICIOS GENERALES	6,048	7,630	7,678	6,000
4000 TRANSFERENCIAS, ASIGNACIONES, SUBSIDIOS Y OTRAS AYUDAS	101	136	149	88
5000 BIENES MUEBLES, INMUEBLES E INTANGIBLES	195	1,761	1,084	872
6000 INVERSIÓN PÚBLICA	0	858	648	210
<b>TOTAL</b>	<b>56,460</b>	<b>28,641</b>	<b>28,226</b>	<b>56,875</b>

<sup>1</sup> Al mes de octubre se incluyen las ampliaciones líquidas por 415 mdp, por concepto de ingresos excedentes (productos financieros y beneficios diversos) correspondiente a los meses de enero a agosto de 2019.

**\$ 56,875**  
Modificado Octubre  
(millones de pesos)



# Presupuesto

**\$ 56,875**

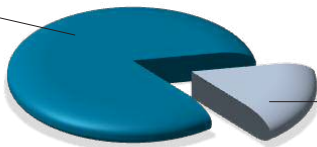
**Presupuesto Modificado**  
(millones de pesos)

**Presupuesto**

**Afectado**

**\$ 56,272**

**% 99**



**Presupuesto**

**por**  
**Ejercer**

**\$ 602**

**% 1**

## SITUACIÓN DEL PRESUPUESTO ANUAL AL 31 DE OCTUBRE 2019 POR CAPÍTULO DE GASTO

(millones de pesos)

CAPÍTULO DE GASTO	PRESUPUESTO MODIFICADO	PRESUPUESTO AFECTADO <sup>1</sup>	PRESUPUESTO POR EJERCER
1000 SERVICIOS PERSONALES	48,886	48,609	277
2000 MATERIALES Y SUMINISTROS	818	790	28
3000 SERVICIOS GENERALES	6,000	5,769	231
4000 TRANSFERENCIAS, ASIGNACIONES, SUBSIDIOS Y OTRAS AYUDAS	88	72	16
5000 BIENES MUEBLES, INMUEBLES E INTANGIBLES	872	822	50
6000 INVERSIÓN PÚBLICA	210	210	0
<b>TOTAL</b>	<b>56,875</b>	<b>56,272</b>	<b>602</b>

<sup>1</sup> Considera la sumatoria del presupuesto: Certificado, Comprometido, Devengado, Ejercido y Pagado.

## CUMPLIMIENTO DEL PRESUPUESTO AL MES DE OCTUBRE POR CAPÍTULO DE GASTO

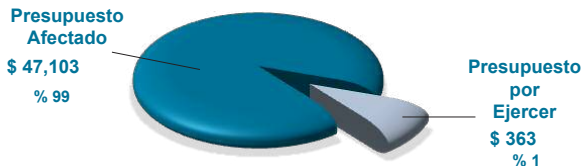
(millones de pesos)

CAPÍTULO DE GASTO	PRESUPUESTO MODIFICADO	PRESUPUESTO AFECTADO <sup>1</sup>	PRESUPUESTO POR EJERCER
1000 SERVICIOS PERSONALES	40,857	40,752	106
2000 MATERIALES Y SUMINISTROS	729	711	18
3000 SERVICIOS GENERALES	5,112	4,928	185
4000 TRANSFERENCIAS, ASIGNACIONES, SUBSIDIOS Y OTRAS AYUDAS	67	58	9
5000 BIENES MUEBLES, INMUEBLES E INTANGIBLES	541	495	47
6000 INVERSIÓN PÚBLICA	160	160	0
<b>TOTAL</b>	<b>47,467</b>	<b>47,103</b>	<b>363</b>

<sup>1</sup> Considera la sumatoria del presupuesto: Certificado, Comprometido, Devengado, Ejercido y Pagado.

**\$ 47,467**

**Presupuesto Modificado**  
(millones de pesos)



# Presupuesto

## PROGRAMAS PRESUPUESTARIOS ANUALES AL 31 DE OCTUBRE DE 2019

(millones de pesos)

CONCEPTO	PRESUPUESTO MODIFICADO	PRESUPUESTO AFECTADO <sup>1</sup>	PRESUPUESTO POR EJERCER
SERVICIOS PERSONALES (SP)	50,019	49,812	207
PRESUPUESTO DE OPERACIÓN (PO)	4,352	4,170	182
COMPROMISOS PLURIANUALES (CP)	1,093	1,088	5
PROGRAMA DE INSTALACIÓN DE NUEVOS ÓRGANOS JURISDICCIONALES (PINOJ)*	0	0	0
MANTENIMIENTOS (M)	4	4	0
DISPONIBILIDAD PRESUPUESTAL (DP)	155	0	155
PROYECTOS ESPECIALES (PE)	1,252	1,198	54
<b>TOTAL</b>	<b>56,875</b>	<b>56,272</b>	<b>603</b>

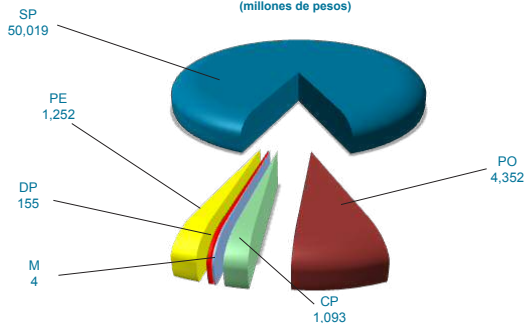
<sup>1</sup> Considera la sumatoria del presupuesto: Certificado, Comprometido, Devengado, Ejercido y Pagado.  
\* El Presupuesto Modificado, Afectado y Ejercido se refleja en la UEG 5202

### Presupuesto Modificado

#### Por Programa

**\$ 56,875**

(millones de pesos)





## FIDEICOMISO PARA EL DESARROLLO DE INFRAESTRUCTURA DEL NUEVO SISTEMA DE JUSTICIA PENAL AL 31 DE OCTUBRE DE 2019

INTEGRACIÓN	PRESUPUESTO MODIFICADO	PRESUPUESTO AFECTADO	SALDO
SALDO INICIAL 2013	314.1		314.1
TRANSFERENCIA DE RECURSOS FISCALES 2014, AL FIDEICOMISO	1,538.3		1,852.4
TRANSFERENCIA DE RECURSOS FISCALES 2015, AL FIDEICOMISO	759.2		2,611.6
TRANSFERENCIA DE RECURSOS FISCALES 2016, AL FIDEICOMISO	3,579.6		6,191.2
TRANSFERENCIA DE RECURSOS FISCALES 2017, AL FIDEICOMISO	1,495.3		7,686.5
PRODUCTOS FINANCIEROS DEL MES DE DICIEMBRE 2013 A DICIEMBRE 2018, BENEFICIOS DIVERSOS DE ENERO A JULIO 2019	1,118.3		8,804.8
PAGOS EFECTUADOS EN 2014 DE PROYECTOS AUTORIZADOS		115.7	8,689.1
PAGOS EFECTUADOS EN 2015 DE PROYECTOS AUTORIZADOS		969.6	7,719.5
PAGOS EFECTUADOS EN 2016 DE PROYECTOS AUTORIZADOS		1,595.4	6,124.1
PAGOS EFECTUADOS EN 2017 DE PROYECTOS AUTORIZADOS		1,098.3	5,025.8
PAGOS EFECTUADOS EN 2018 DE PROYECTOS AUTORIZADOS		963.0	4,062.8
PAGOS EFECTUADOS EN 2019 DE PROYECTOS AUTORIZADOS		73.9	3,988.9
PRESUPUESTO EN PROCESO Y TRAMITE DE PAGO 2019*		1,531.9	2,457.0
<b>TOTAL</b>	<b>8,804.8</b>	<b>6,347.8</b>	<b>2,457.0</b>

\* Correspondiente al presupuesto certificado, comprometido y ejercido.



**Presupuesto**

**Afectado**

**\$ 6,347.8**

(millones de pesos)

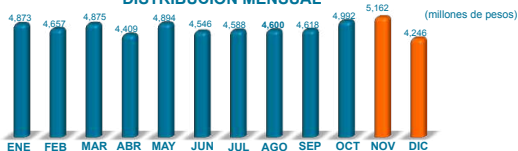
\* Incluye presupuesto certificado, comprometido, ejercido y pagado

## CALENDARIO DE MINISTRACIÓN 2019

(pesos)

1ra. Qna.	IMPORTE	2da. Qna.	IMPORTE	TOTAL
03-Ene	4,580,989,964.00	22-Ene	290,878,928.50	4,873,495,486.00
07-Ene	1,626,593.50			
07-Feb	2,535,494,904.00	21-Feb	2,121,867,723.00	4,657,362,627.00
07-Mar	2,652,325,508.50	21-Mar	2,222,238,642.50	4,874,564,151.00
03-Abr	2,415,452,741.50	22-Abr	1,993,786,307.50	4,409,239,049.00
07-May	2,886,848,346.00	21-May	2,007,267,085.00	4,894,115,431.00
07-Jun	2,541,509,107.00	21-Jun	2,004,878,443.00	4,546,387,550.00
04-Jul	4,587,615,314.00			4,587,615,314.00
06-Ago	2,564,954,790.50	20-Ago	2,034,552,388.50	4,599,507,179.00
10-Sep	2,568,612,708.00	20-Sep	2,049,315,523.00	4,617,928,231.00
07-Oct	2,752,745,068.00	21-Oct	2,238,851,528.00	4,991,596,596.00
06-Nov	2,831,831,279.50	20-Nov	2,330,463,734.50	5,162,295,014.00
05-Dic	4,246,082,202.00			4,246,082,202.00
<b>TOTAL</b>				<b>56,460,188,830.00</b>

## DISTRIBUCIÓN MENSUAL



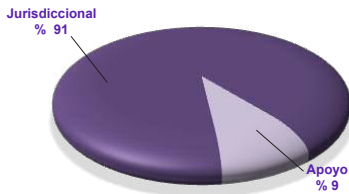
## INVERSIÓN DE LOS RECURSOS PRESUPUESTALES

AL 31 DE OCTUBRE DE 2019

RENDIMIENTO			
MES	INVERSIÓN PROMEDIO	INTERESES	TASA PROMEDIO
ENERO	3,948,004,600.32	25,700,014.26	8.26%
FEBRERO	4,430,318,043.65	27,992,848.91	8.26%
MARZO	6,079,462,648.37	40,293,429.88	8.27%
ABRIL	6,681,696,277.97	47,138,562.62	8.27%
MAYO	7,348,230,425.28	52,011,610.50	8.29%
JUNIO	8,029,713,606.95	52,266,172.00	8.28%
JULIO	9,431,349,413.30	71,620,235.75	8.28%
AGOSTO	9,028,071,596.48	61,046,419.39	8.18%
SEPTIEMBRE	8,686,444,351.20	59,936,792.17	8.08%
OCTUBRE	10,061,286,003.01	67,080,685.07	7.80%
<b>TOTAL</b>	<b>7,372,457,686.65</b>	<b>505,086,770.55</b>	<b>8.20%</b>

# Nueva Estructura Programática NEP

## DISTRIBUCIÓN DEL GASTO AL 31 DE OCTUBRE DE 2019



### POR FUNCIÓN (MDP)

FUNCIÓN	PAGADO
JURISDICCIONAL	34,943
APOYO	3,528
<b>TOTAL</b>	<b>38,471</b>



### POR SUBFUNCIÓN (MDP)

SUBFUNCIÓN	PAGADO
JURÍDICO	34,943
JURÍDICO-ADMINISTRATIVO	1,004
ADMINISTRATIVO	2,524
<b>TOTAL</b>	<b>38,471</b>



### POR PROGRAMA (MDP)

PROGRAMA	PAGADO
IMPARTICIÓN DE JUSTICIA	35,332
CARRERA JUDICIAL	296
VIGILANCIA	362
DISCIPLINA	65
ADMINISTRACIÓN DE RECURSOS	2,420
<b>TOTAL</b>	<b>38,471</b>

# Nueva Estructura Programática NEP

## ESTRUCTURA POR SUBPROGRAMAS

PROGRAMA / SUBPROGRAMA	(MDP) PAGADO
COORDINACIÓN EN LA POLÍTICA JUDICIAL	509
ATENCIÓN DE JUICIOS	32,809
DEFENSORÍA PÚBLICA	1,972
CONCURSOS MERCANTILES	42
<b>IMPARTICIÓN DE JUSTICIA</b>	<b>35,332</b>
DESARROLLO DE LA FUNCIÓN JUDICIAL	296
<b>CARRERA JUDICIAL</b>	<b>296</b>
REVISIÓN DEL FUNCIONAMIENTO DE ÓRGANOS JURISDICCIONALES	162
FUNCIONAMIENTO DE ÁREAS ADMINISTRATIVAS	169
VIGILANCIA, INFORMACIÓN Y EVALUACIÓN DEL CONSEJO	31
<b>VIGILANCIA</b>	<b>362</b>
SEGUIMIENTO DE QUEJAS, DENUNCIAS Y QUERELLAS	65
<b>DISCIPLINA</b>	<b>65</b>
DIRECCIÓN Y CONTROL	98
ADMINISTRACIÓN DE RECURSOS HUMANOS	492
ADMINISTRACIÓN DE RECURSOS MATERIALES Y SERVICIOS GENERALES	372
ADMINISTRACIÓN Y CONSERVACIÓN DE INMUEBLES	99
ADMINISTRACIÓN DE RECURSOS FINANCIEROS	124
ADMINISTRACIÓN REGIONAL	536
ADMINISTRACIÓN DE TECNOLOGÍAS DE INFORMACIÓN	228
PROTECCIÓN, PRESTACIONES Y SERVICIOS A LOS SERVIDORES PÚBLICOS DEL PJF	471
<b>ADMINISTRACIÓN DE RECURSOS</b>	<b>2,420</b>
<b>TOTAL</b>	<b>38,471</b>

# Órganos Jurisdiccionales

## MOVIMIENTO ESTADÍSTICO DEL TOTAL DE ASUNTOS <sup>1</sup> AL 31 DE OCTUBRE DE 2019

NOMBRE	EXIST. ANT.	INGRESOS	CARGA DE TRABAJO	EGRESOS	PEND. DE RESOLVER
TRIBUNAL COLEGIADO	163,282	43,447	206,729	49,761	156,968
TRIBUNAL UNITARIO	3,593	2,824	6,417	2,945	3,472
JUZGADO DE DISTRITO	112,108	62,635	174,743	62,523	112,220
<b>TOTAL</b>	<b>278,983</b>	<b>108,906</b>	<b>387,889</b>	<b>115,229</b>	<b>272,660</b>

Nota: Información recabada al 8 de noviembre de 2019, misma que puede variar de acuerdo con la captura y modificaciones que realiza el personal de los Órganos Jurisdiccionales. (DGEJ)

## JUECES Y MAGISTRADOS AL 31 DE OCTUBRE DE 2019 <sup>2</sup>

NOMBRE	NÚMERO <sup>2</sup>	SUELDO TABULAR NETO
		MENSUAL
JUEZ DE DISTRITO	615	\$136,737
MAGISTRADO DE CIRCUITO	915	\$150,058
<b>GRAN TOTAL</b>	<b>1,530</b>	

Nota: Incluye plazas vacantes.

## COSTO ANUAL POR ÓRGANO JURISDICCIONAL 2019 <sup>2</sup>

NOMBRE	COSTO DE OPERACIÓN	COSTO DE INSTALACIÓN	TOTAL
TRIBUNAL COLEGIADO	91,318,097	13,051,928	104,370,025
TRIBUNAL UNITARIO	42,666,483	7,689,837	50,356,320
JUZGADO DE DISTRITO	53,712,200	9,581,619	63,293,819

Nota: Costo Promedio Órganos Jurisdiccionales Anteproyecto de Presupuesto de Egresos 2019.

## NÚMERO DE ÓRGANOS JURISDICCIONALES AL 31 DE OCTUBRE DE 2019 <sup>2</sup>

NOMBRE	ORDINARIOS	AUXILIARES	TOTAL
TRIBUNAL COLEGIADO	248	23	271
TRIBUNAL UNITARIO	97	3	100
JUZGADO DE DISTRITO	417	22	439
CENTRO NACIONAL DE JUSTICIA	1	0	1
CENTROS DE JUSTICIA PENAL	41	0	41
<b>TOTAL</b>	<b>804</b>	<b>48</b>	<b>852</b>

# Órganos Jurisdiccionales

## CIRCUNSCRIPCIÓN TERRITORIAL DE LOS TREINTA Y DOS CIRCUITOS EN LOS QUE SE DIVIDE EL TERRITORIO DE LA REPÚBLICA



El Octavo Circuito tiene su circunscripción territorial en el Estado de Coahuila, abarca 9 municipios del Estado de Durango.

El Décimo Circuito tiene su circunscripción territorial en el Estado de Tabasco, abarca 25 municipios del Estado de Veracruz.

El Décimo Quinto Circuito tiene su circunscripción territorial en el Estado de Baja California, abarca 1 municipio del Estado de Sonora.

El 5 de abril de 2019 concluyen funciones la Oficina de enlace y notificaciones del PJF, así como la Sala Remota en la Isla María Madre del Centro de Justicia Penal Federal en Nayarit. con el SEPLE./CNO./002/1817/2019.



## CENTROS DE JUSTICIA PENAL FEDERAL

ENTIDAD	CIUDAD	CENTROS DE JUSTICIA
Ciudad de México	Reclusorios Norte, Sur y Oriente	3
Estado de México	Nezahualcóyotl y El Altiplano	2
Jalisco	Puente Grande	1
Nuevo León	Cadereyta	1
Sonora	Hermosillo	1
Puebla	San Andrés Cholula	1
Veracruz	Xalapa, Coatzacoalcos	2
Coahuila	Torreón	1
San Luis Potosí	San Luis Potosí	1
Tabasco	Villahermosa	1
Michoacán	Morelia	1
Sinaloa	Culiacán	1
Oaxaca	San Bartolo Coyotepec	1
Yucatán	Mérida	1
Baja California	Mexicali, Tijuana, Ensenada	3
Guanajuato	Guanajuato	1
Chihuahua	Chihuahua, Ciudad Juárez	2
Morelos	Cuernavaca	1
Tamaulipas	Reynosa, Ciudad Victoria	2
Chiapas	Cintalapa y Tapachula	2
Guerrero	Acapulco	1
Querétaro	Querétaro	1
Zacatecas	Zacatecas	1
Nayarit	Tepic	1
Durango	Durango	1
Baja California Sur	La Paz	1
Quintana Roo	Cancún	1
Tlaxcala	Apizaco	1
Hidalgo	Pachuca	1
Aguascalientes	Aguascalientes	1
Campeche	Campeche	1
Colima	Colima	1
<b>TOTAL</b>		<b>41</b>

### CREACIÓN DE CENTROS DE JUSTICIA PENAL FEDERAL

2014	2015	2016	2017	2018	2019	TOTAL
2	13	22	2	3	-1	41



## NÚMERO DE ÓRGANOS JURISDICCIONALES POR CIRCUITO AL 31 DE OCTUBRE DE 2019

CIRCUITOS	TOTAL	T.C.	T.U.	J.D.	AUX.	C.N.J.	J.M.F.	J.E.P.	J.J.M.	J.C.E.
1° Ciudad de México	154	65	9	64	5	1	0	5	3	2
2° Estado de México	57	16	8	29	2	0	2	0	0	0
3° Jalisco	62	22	6	32	0	0	0	0	2	0
4° Nuevo León	30	12	4	14	0	0	0	0	0	0
5° Sonora	25	6	6	13	0	0	0	0	0	0
6° Puebla	32	11	2	15	3	0	0	0	1	0
7° Veracruz	34	8	4	17	3	0	2	0	0	0
8° Coahuila	30	7	3	12	7	0	1	0	0	0
9° San Luis Potosí	14	4	1	8	0	0	1	0	0	0
10° Tabasco	22	7	2	11	1	0	1	0	0	0
11° Michoacán	19	6	3	9	1	0	0	0	0	0
12° Sinaloa	30	5	3	10	12	0	0	0	0	0
13° Oaxaca	18	4	2	11	0	0	1	0	0	0
14° Yucatán	11	3	1	5	1	0	1	0	0	0
15° Baja California	37	8	9	19	0	0	1	0	0	0
16° Guanajuato	26	9	4	12	1	0	0	0	0	0
17° Chihuahua	22	7	4	11	0	0	0	0	0	0
18° Morelos	17	6	2	9	0	0	0	0	0	0
19° Tamaulipas	28	6	7	15	0	0	0	0	0	0
20° Chiapas	19	4	2	12	0	0	1	0	0	0
21° Guerrero	23	5	2	10	5	0	1	0	0	0
22° Querétaro	15	5	1	9	0	0	0	0	0	0
23° Zacatecas	11	1	1	3	6	0	0	0	0	0
24° Nayarit	12	2	2	8	0	0	0	0	0	0
25° Durango	8	4	1	3	0	0	0	0	0	0
26° Baja California Sur	6	1	1	3	1	0	0	0	0	0
27° Quintana Roo	14	3	2	8	0	0	0	0	1	0
28° Tlaxcala	7	2	1	3	0	0	1	0	0	0
29° Hidalgo	8	3	1	4	0	0	0	0	0	0
30° Aguascalientes	11	4	1	6	0	0	0	0	0	0
31° Campeche	4	1	1	2	0	0	0	0	0	0
32° Colima	5	1	1	3	0	0	0	0	0	0
<b>TOTAL</b>	<b>811</b>	<b>248</b>	<b>97</b>	<b>390</b>	<b>48</b>	<b>1</b>	<b>13</b>	<b>5</b>	<b>7</b>	<b>2</b>

### TIPO DE ÓRGANO

T.C. =	TRIBUNAL COLEGIADO	T.U. =	TRIBUNAL UNITARIO	J.D. =	JUZGADO DE DISTRITO
AUX. =	AUXILIARES	C.N.J. =	CENTRO NACIONAL DE JUSTICIA	J.E.P. =	JUZGADO EJECUCIÓN PENAS
J.J.M. =	JUZGADO JUICIOS MERCANTILES	J.C.E. =	JUZGADO COMP. ECONOMÍCA, RADIO Y T.		
J.M.F. =	JUZGADO MERCANTIL FEDERAL				

# Órganos Jurisdiccionales

## VARIACIÓN DE LOS ÓRGANOS JURISDICCIONALES EN EL PERÍODO COMPRENDIDO DE 2014 A 2019

NOMBRE	2014	2015	2016	2017	2018	ACUMULADO 2019 OCTUBRE
TRIBUNAL COLEGIADO	247	252	256	262	267	271
TRIBUNAL UNITARIO	97	97	97	99	99	100
JUZGADO DE DISTRITO	406	413	427	430	438	439
CENTRO NACIONAL DE JUSTICIA	0	0	0	1	1	1
TOTAL	750	762	780	792	805	811
VARIACIÓN NETA*	22	12	18	12	13	6

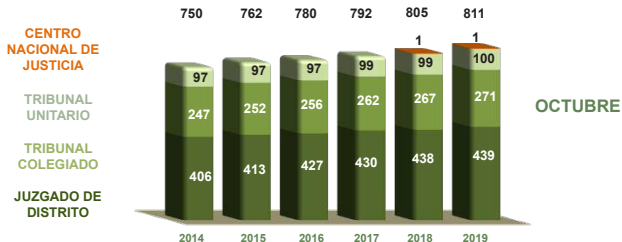
\* La variación neta corresponde a la adición de los órganos jurisdiccionales creados y transformados, así como la disminución de los concluidos.

NOMBRE	2019			
	FEBRERO	MARZO	ABRIL	OCTUBRE
TRIBUNAL COLEGIADO	271	271	271	271
TRIBUNAL UNITARIO	100	100	100	100
JUZGADO DE DISTRITO	444	445	442	439
CENTRO NACIONAL DE JUSTICIA	1	1	1	1
TOTAL	816	817	814	811
VARIACIÓN*	3	1	3	3

\* La variación corresponde a la conclusión de Juzgados en Procesos Penales Federales mediante Acuerdos Generales 12, 13, 15 y 19/2019 de las ciudades de Toluca, Tijuana, Puente Grande y la CDMX.

No se incluyen los meses de enero, mayo, junio, julio, agosto y septiembre, toda vez que no presentaron variación.

## TOTAL DE ÓRGANOS JURISDICCIONALES 2014 A 2019



# Órganos Jurisdiccionales

## CRECIMIENTO DE ÓRGANOS 2019

TOTAL 2018	CREACIÓN	TRANSFORMACIÓN	CONCLUSIÓN	TOTAL 2019
805	13	8	15	811

## ÓRGANOS JURISDICCIONALES 2019

ÓRGANO JURISDICCIONAL	MATERIA	CIUDAD	ESTADO	CIRCUITO	INICIO DE FUNCIONES	ACUERDO PLENO
Tribunal Colegiado	Civil	CDMX	-	1	16/01/2019	AG 46 /2018
Juzgado de Distrito	Mixto	Tapachula	Chiapas	20	16/01/2019	AG 47 /2018
Tribunal Unitario	Mixto	Tampico	Tamaulipas	19	16/01/2019	AG 48 /2018
1er. Tribunal Colegiado	Trabajo	Villahermosa	Tabasco	10	16/01/2019	AG 51 /2018
2do. Tribunal Colegiado	Trabajo	Villahermosa	Tabasco	10	16/01/2019	AG 51 /2018
Juzgado de Distrito	Mixto	Cuernavaca	Morelos	18	16/01/2019	AG 52 /2018
Juzgado 15vo. de Distrito	Mixto	Naucalpan de Juárez	Estado de México	2	16/01/2019	AG 53 /2018
Juzgado 16vo. de Distrito	Mixto	Naucalpan de Juárez	Estado de México	2	16/01/2019	AG 53 /2018
Juzgado de Distrito	Mercantil Federal	Apizaco	Tlaxcala	28	16/01/2019	AG 56 /2018
Juzgado de Distrito	Mercantil Federal	Tuxtla Gutiérrez	Chiapas	20	16/02/2019	AG 55 /2018
Juzgado de Distrito	Mixto	Hermosillo	Sonora	5	16/02/2019	AG 58 /2018
2do. Tribunal Colegiado	Civil y Administrativa	Oaxaca	Oaxaca	13	01/02/2019	AG 59 /2018
Juzgado 7o. de Distrito	Mixto	Torreón	Coahuila	8	01/03/2019	AG 01 /2019

## TRANSFORMACIÓN DE ÓRGANOS JURISDICCIONALES 2019

ÓRGANO JURISDICCIONAL	MATERIA	CIUDAD	ESTADO	CIRCUITO	INICIO DE FUNCIONES	ACUERDO PLENO
Juzgado de Distrito	Mercantil Federal	Xalapa	Veracruz	7	16/01/2019	AG 44 /2018
Juzgado 5to. de Distrito	Administrativa, Civil y de Trabajo	Zapopan	Jalisco	3	16/10/2019	AG 14 /2019
Juzgado 6to. de Distrito	Administrativa, Civil y de Trabajo	Zapopan	Jalisco	3	16/10/2019	AG 14 /2019
Juzgado 7mo. de Distrito	Administrativa, Civil y de Trabajo	Zapopan	Jalisco	3	16/10/2019	AG 14 /2019
Juzgado 1o. de Distrito	Procesos Penales Federales y de Amparo en Materia Penal	Tepic	Nayarit	24	16/10/2019	AG 17 /2019
Juzgado 2do. de Distrito	Procesos Penales Federales y de Amparo en Materia Penal	Tepic	Nayarit	24	16/10/2019	AG 17 /2019
Juzgado 1o. de Distrito	Procesos Penales Federales y de Amparo en Materia Penal	Cintalapa	Chiapas	20	16/10/2019	AG 18 /2019
Juzgado 2do. de Distrito	Procesos Penales Federales y de Amparo en Materia Penal	Cintalapa	Chiapas	20	16/10/2019	AG 18 /2019

# Órganos Jurisdiccionales

## INTEGRACIÓN DE ÓRGANOS JURISDICCIONALES

### TIPO DE ÓRGANO



#### Tribunal Colegiado

### MATERIA

### NÚMERO

Administrativa	46
Administrativa Esp. Comp. Eco. Rad. T.	2
Administrativa y Civil	6
Administrativa y de Trabajo	5
Civil	41
Civil y Administrativa	5
Civil y de Trabajo	13
Mixto	36
Mixto Auxiliar	23
Penal	31
Penal y Administrativa	15
Penal y Civil	2
Penal y de Trabajo	5
Trabajo	41

**TOTAL** 271

### TIPO DE ÓRGANO



#### Tribunal Unitario

### MATERIA

### NÚMERO

Civil y Administrativa	3
Mixto	86
Mixto Auxiliar	3
Penal	8

**TOTAL** 100

### TIPO DE ÓRGANO



#### Juzgado de Distrito

### MATERIA

### NÚMERO

Administrativa	19
Administrativa Esp. Comp. Eco. Rad. T.	2
Administrativa, Civil y de Trabajo	19
Amparo Civil, Administrativo y de Trabajo y de Juicios Federales	10
Amparo en Materia Penal	33
Amparo y Juicios Civiles Federales	8
Amparo y Juicios Federales	23
Civil	14
Civil y de Trabajo	5
Especializado en Ejecución de Penas	5
Mercantil, Esp. Juicios Cuantía Menor	7
Mercantil Federal	13
Mixto	210
Mixto Auxiliar	22
Penal	7
Procesos Penales Federales	27
Procesos Penales Federales y de Amparo	2
Procesos Penales Federales y de Amparo en Materia Penal	4
Trabajo	9

**TOTAL** 439

### TIPO DE ÓRGANO

#### Centro Nacional de Justicia

### MATERIA

### NÚMERO

**TOTAL** 1

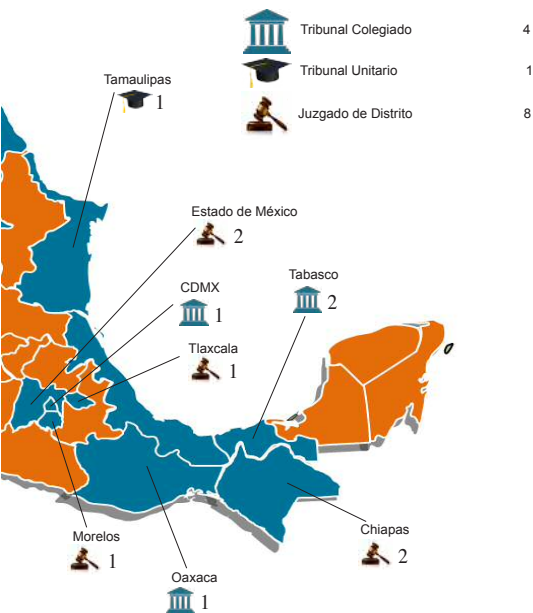
# Órganos Jurisdiccionales

PROGRAMA DE INSTALACIÓN DE ÓRGANOS JURISDICCIONALES 2019



● Órganos Jurisdiccionales Instalados

Total



CONCEPTO	EXTENSIÓN	AULA	TOTAL
EXTENSIONES REGIONALES	41	17	58

### EXTENSIONES REGIONALES

No.	ESTADO / CIUDAD
1	ACAPULCO
2	AGUASCALIENTES
3	CANCÚN
4	CHIAPAS
5	CHIHUAHUA
6	CHILPANCINGO
7	CIUDAD JUÁREZ
8	CIUDAD VICTORIA
9	CULIACÁN
10	DURANGO
11	GUANAJUATO
12	JALISCO
13	LA PAZ
14	MAZATLÁN
15	MEXICALI
16	MORELIA
17	MORELOS
18	NAUCALPAN
19	NAYARIT
20	NEZAHUALCÓYOTL

No.	ESTADO / CIUDAD
21	NUEVO LAREDO
22	NUEVO LEÓN
23	OAXACA
24	PACHUCA
25	PUEBLA
26	PUENTE GRANDE
27	QUERÉTARO
28	REYNOSA
29	SALTILLO
30	SAN LUIS POTOSÍ
31	SONORA
32	TABASCO
33	TIJUANA
34	TLAXCALA
35	TOLUCA
36	TORREÓN
37	URUAPAN
38	VERACRUZ
39	XALAPA
40	YUCATÁN
41	ZACATECAS

### AULAS REGIONALES

No.	ESTADO / CIUDAD
1	CAMPECHE
2	CELAYA
3	CINTALAPA DE FIGUEROA
4	CIUDAD VALLES
5	COATZACOALCOS
6	COLIMA
7	CHETUMAL
8	IGUALA
9	LOS MOCHIS
10	MATAMOROS
11	NOGALES
12	POZA RICA
13	TAMPICO
14	VILLA ALDAMA
15	TAPACHULA
16	ENSENADA
17	TUXPAN





**PLAZAS AL 31 DE OCTUBRE**  
**(Número de Plazas)**

PLAZAS	Autorizadas	Adscritas	Disponibles	Definitivas	Temporales
SPS	1,804	1,804	0	1,800	4
MM	16,324	16,261	63	16,094	167
Operativas	27,594	27,502	92	27,264	238
<b>GRAN TOTAL</b>	<b>45,722</b>	<b>45,567</b>	<b>155</b>	<b>45,158</b>	<b>409</b>

Fuente: Dirección General de Programación, Presupuesto y Tesorería.

SPS - Servidores Públicos Superiores  
MM- Mandos Medios

**PLAZAS DEL PODER JUDICIAL DE LA FEDERACIÓN**

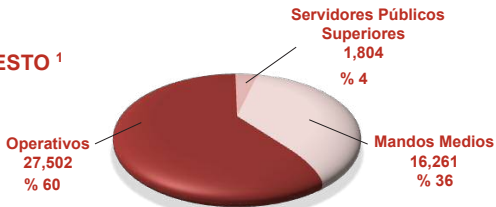
	Autorizadas	Adscritas	Disponibles
	3,636	3,353	283
	45,722	45,567	155
	1,574	1,433	141
	<b>50,932</b>	<b>50,353</b>	<b>579</b>

Fuente S.C.J.N. Transparencia plazas al mes de septiembre 2019.  
C.J.F. Dirección de Servicios Personales D.G.P.P.T., plazas al mes de octubre 2019.  
T.E.P.J.F. Transparencia plazas al mes de septiembre 2019.

## CONCENTRADO ANUAL DE PLAZAS ADSCRITAS AL 31 DE OCTUBRE DE 2019

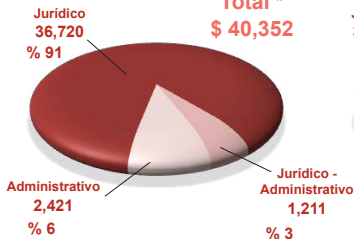
### POR PUESTO <sup>1</sup>

**Total**  
**45,567**



### EJERCIDO POR TIPO DE PLAZA <sup>1</sup>

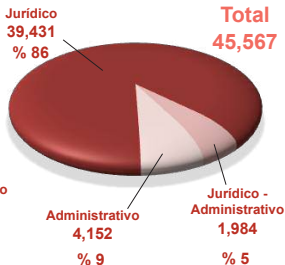
**Total \***  
**\$ 40,352**



\* Capítulo 1000 Servicios Personales  
(presupuesto devengado, ejercido y pagado)

### POR ÁREA FUNCIONAL <sup>1</sup>

**Total**  
**45,567**



**HOMBRES**  
**22,404**



**MUJERES**  
**22,422**

**VACANTES**  
**741**

### POR GÉNERO <sup>2</sup>

**Total**  
**45,567**

## NÚMERO DE PLAZAS ADSCRITAS QUE ADMINISTRA EL CONSEJO DE LA JUDICATURA FEDERAL ( 2014 - 2019 )

GRUPOS ORGANIZACIONALES	2014	2015	2016	2017	2018	OCTUBRE 2019
ÓRGANOS JURISDICCIONALES <sup>1/_</sup>	30,968	32,582	33,629	34,431	35,350	35,627
PONENCIAS DE CONSEJEROS	165	171	176	177	182	188
COMISIONES PERMANENTES <sup>5/_</sup>	113	57	57	54	56	-
CENTROS DE JUSTICIA PENAL	120	415	1,001	1,264	1,408	1,450
CENTRO NACIONAL DE JUSTICIA <sup>2/_</sup>	0	0	0	102	138	146
SECRETARÍAS EJECUTIVAS	333	320	317	325	323	410
PLENOS DE CIRCUITO	0	14	13	13	13	13
ÓRGANOS AUXILIARES	2,931	3,016	3,077	3,040	3,046	3,087
DIRECCIONES GENERALES <sup>3/_</sup>	4,018	3,587	3,912	4,162	4,319	4,187
RUBRO DE VARIOS <sup>4/_</sup>	205	298	286	265	335	459
<b>GRAN TOTAL</b>	<b>38,853</b>	<b>40,460</b>	<b>42,468</b>	<b>43,833</b>	<b>45,170</b>	<b>45,567</b>

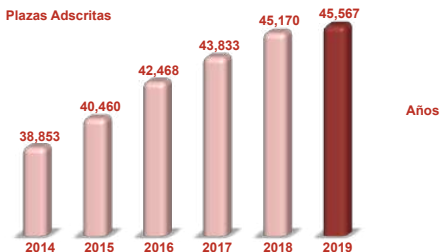
1/\_ Incluye las plazas de las Oficinas de Correspondencia Común.

2/\_ Por Acuerdo General 3/2017 del Pleno del Consejo de la Judicatura Federal se crea el Centro Nacional de Justicia Especializado en Control de Técnicas de Investigación, Arraigo e Intervención de Comunicaciones.

3/\_ Incluye las plazas de las Administraciones Regionales y Delegaciones Administrativas.

4/\_ Corresponde a las plazas de apoyos a las funciones: Jurídico - Administrativas.

5/\_ Por Acuerdo General del Pleno del Consejo de la Judicatura Federal mediante SEPLE./GEN./001/4874/2019 autoriza la adscripción de las Secretarías Técnicas de Comisiones a las Secretarías Ejecutivas correspondientes.



# Estancias Infantiles

CIFRAS AL 31 DE OCTUBRE 2019

## PADRÓN DE INFANTES ATENDIDOS EN LOS CENTROS DE DESARROLLO INFANTIL (CENDI)

CENDI	UBICACIÓN	LACTANTES	MATERNALES	PREESCOLARES	TOTAL
Gloria León Orantes	Edificio Sede en San Lázaro, CDMX.	32	56	109	197
Periférico Sur 2321	Edificio Sede en Periférico Sur 2321, CDMX.	10	19	57	86
Rosie Straffon de Téllez	Ciudad Judicial en Zapopan, Jal.	7	27	100	134
GRAN TOTAL		49	102	266	417

## PADRÓN DE INFANTES ATENDIDOS EN LA ESTANCIA INFANTIL

CENTRO	UBICACIÓN	EDAD DE 6 - 8	EDAD DE 8 - 9	EDAD DE 9 - 10	TOTAL
Estancia Infantil	Edificio Sede en San Lázaro, CDMX.	29	24	7	60

## PADRÓN DE SERVIDORES PÚBLICOS, BENEFICIARIOS DEL APOYO PARA CENDIS Y ESTANCIAS INFANTILES PRIVADAS

ÁMBITO	SERVIDORES PÚBLICOS	INFANTES
Ciudad de México y Zona Metropolitana	175	194
Interior de la República	1,291	1,456
TOTAL	1,466	1,650

## PADRÓN DE HIJOS DE LOS SERVIDORES PÚBLICOS, QUE SON ATENDIDOS EN GUARDERÍAS DEL ISSSTE (EBDI)

	NIÑOS
TOTAL	434

# Parámetros para Adjudicación

## PARÁMETROS PARA LA ADJUDICACIÓN DE CONTRATOS 2019<sup>1</sup>

CONCEPTO	ADJUDICACIÓN DIRECTA	INVITACIÓN A CUANDO MENOS TRES CONTRATISTAS O PROVEEDORES	CONCURSO PÚBLICO SUMARIO	LICITACIÓN PÚBLICA
*Obra Pública	Hasta \$1,670,000.00	Hasta \$4,180,000.00	Hasta \$9,750,000.00	Más de \$9,750,000.00
*Servicios Relacionados con la Obra Pública	Hasta \$740,000.00	Hasta \$3,360,000.00	Hasta \$3,360,000.00	Más de \$3,360,000.00
Adquisiciones, Arrendamientos y Servicios	Hasta \$1,670,000.00	Hasta \$2,210,000.00	Hasta \$7,058,000.00	Más de \$7,058,000.00

Nota: Montos sin incluir el impuesto al valor agregado (I.V.A.)

\* Considera la partida No. 351-01 "Conservación y Mantenimiento de Inmuebles".

## PADRÓN INMOBILIARIO<sup>2</sup>

CONCEPTO	NÚMERO
INMUEBLES DEL PROGRAMA DE VIVIENDA PARA MAGISTRADOS DE CIRCUITO Y JUECES DE DISTRITO DEL P.J.F.	345
INMUEBLES PROPIOS	151
INMUEBLES ADMINISTRADOS PROPIEDAD DE LA S.C.J.N.	3
DESTINADOS O ASIGNADOS POR EL INDAABIN	11
OTORGADOS EN COMODATO	13
CONTRATADOS EN ARRENDAMIENTO	120*
<b>TOTAL</b>	<b>643</b>

\* La Dirección de Patrimonio Inmobiliario señala que existe una diferencia a la baja en el Padrón, ya que de los inmuebles en propiedad disminuyó en 1, toda vez que se devolvió un terreno al Gobierno Municipal de Ciudad Juárez, Chih.

# Indicadores Económicos

## PRONÓSTICO DE INDICADORES MACROECONÓMICOS OCTUBRE 2019

CONCEPTO	Al cierre 2018	Expectativa al cierre de 2019	Expectativa al cierre de 2020
Inflación	4.67%	2.96%	3.43%
Cetes 28 días	8.13%	7.32%	6.70%
Tipo de cambio Peso / Dólar promedio anual	20.33	19.72	20.17
Crecimiento del PIB	2.14%	0.26%	1.21%
Crecimiento económico para EUA	2.87%	2.26%	1.75%
Mezcla Mexicana de Crudo	51.83 dlls	48.73 dlls.	

Fuente: Banco de México. Encuesta sobre las Expectativas de los Especialistas en Economía del Sector Privado: Octubre 2019.

Fecha de publicación: 1 de Noviembre de 2019.

www.oilbmex.mx/oilbmex-precio-mme\* (Precio de la Mezcla Mexicana de exportación al 25 de octubre de 2019)

SALARIO MÍNIMO GENERAL Pesos Diarios		
Área Geográfica	2018	2019
Única	88.36	102.68

Fuente: <http://www.salario-minimo-2019/>

UNIDAD DE MEDIDA Y ACTUALIZACIÓN (UMA) 2018		
DIARIO	MENSUAL	ANUAL
\$80.60	\$2,450.24	\$29,402.88

UNIDAD DE MEDIDA Y ACTUALIZACIÓN (UMA) 2019		
DIARIO	MENSUAL	ANUAL
\$84.49	\$2,568.50	\$30,822.00

Fuente: <http://www.inegi.org.mx/temas/uma/>



La presente edición denominada  
Síntesis de la Información Relevante  
en Materia Administrativa del  
Consejo de la Judicatura Federal  
fue elaborada el 13 de noviembre de 2019  
en la Dirección General de Programación, Presupuesto y Tesorería