

Comisión de Administración
Secretaría Ejecutiva de Administración



Consejo de la
Judicatura Federal



CJPJF Hermosillo, Sonora.

El 22 de abril de 2016 inició funciones el Centro de Justicia Penal Federal.

SÍNTESIS DE LA
INFORMACIÓN RELEVANTE
EN MATERIA

ADMINISTRATIVA DEL
CONSEJO DE LA
JUDICATURA
FEDERAL

NOVIEMBRE

Pleno

Consejo de la Judicatura Federal

Ministro Arturo Zaldívar Lelo de Larrea
Presidente de la Suprema Corte de Justicia de la Nación
y del Consejo de la Judicatura Federal

Maestra Eva Verónica de Gyvés Zárate
Presidenta de la Comisión de Administración

Doctora Loretta Ortiz Ahlf
Presidenta de la Comisión de Carrera Judicial

Maestro Bernardo Bátiz Vázquez
Presidente de la Comisión de Creación de Nuevos Órganos

Magistrado Alejandro Sergio González Bernabé
Presidente de la Comisión de Disciplina

Magistrado Sergio Javier Molina Martínez
Presidente de la Comisión de Adscripción

Magistrado Jorge Antonio Cruz Ramos
Presidente de la Comisión de Vigilancia


Contenido

Presupuesto


2-8 

- * Anual
- * Al periodo
- * Programas Presupuestarios
- * Fideicomiso para el Desarrollo de Infraestructura del Nuevo Sistema de Justicia Penal
- * Calendario de Ministración

NEP

9-10 

Órganos Jurisdiccionales

11-22 

- * Centros de Justicia Penal Federal
- * Órganos Jurisdiccionales
- * Circunscripción Territorial
- * Extensiones Regionales

Plazas

23-25 

Estancias Infantiles

26 

Parámetros para la Adjudicación de

27 

Contratos y Padrón Inmobiliario

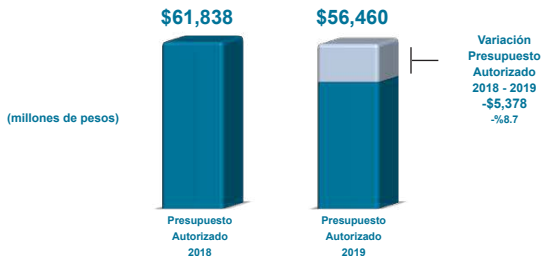
Indicadores Económicos

28 

AUTORIZACIÓN DEL PRESUPUESTO POR CAPÍTULO DE GASTO 2019

(millones de pesos)

CAPÍTULO DE GASTO	PRESUPUESTO AUTORIZADO 2018	PRESUPUESTO AUTORIZADO 2019
1000 SERVICIOS PERSONALES	51,344	49,038
2000 MATERIALES Y SUMINISTROS	1,089	1,078
3000 SERVICIOS GENERALES	6,097	6,048
4000 TRANSFERENCIAS, ASIGNACIONES, SUBSIDIOS Y OTRAS AYUDAS	110	101
5000 BIENES MUEBLES, INMUEBLES E INTANGIBLES	2,251	195
6000 INVERSIÓN PÚBLICA	947	0
7000 INVERSIONES FINANCIERAS Y OTRAS PROVISIONES	0	0
TOTAL	61,838	56,460




DISTRIBUCIÓN DEL PRESUPUESTO POR CAPÍTULO DE GASTO 2019

(millones de pesos)

CAPÍTULO DE GASTO	PRESUPUESTO ORIGINAL	AMPLIACIONES ¹	REDUCCIONES	MODIFICADO NOVIEMBRE
1000 SERVICIOS PERSONALES	49,038	22,631	22,780	48,889
2000 MATERIALES Y SUMINISTROS	1,078	2,353	2,569	862
3000 SERVICIOS GENERALES	6,048	9,916	9,713	6,251
4000 TRANSFERENCIAS, ASIGNACIONES, SUBSIDIOS Y OTRAS AYUDAS	101	167	180	88
5000 BIENES MUEBLES, INMUEBLES E INTANGIBLES	195	2,435	1,769	861
6000 INVERSIÓN PÚBLICA	0	946	837	109
TOTAL	56,460	38,448	37,848	57,060

¹ Al mes de noviembre se incluyen las ampliaciones líquidas por 600 mdp, por concepto de ingresos excedentes (productos financieros y beneficios diversos) correspondiente a los meses de enero al 15 de noviembre de 2019.

\$ 57,060
Modificado Noviembre
(millones de pesos)



Presupuesto

\$ 57,060

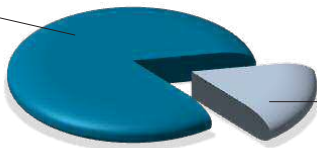
Presupuesto Modificado
(millones de pesos)

Presupuesto

Afectado

\$ 56,216

98 %



Presupuesto

por
Ejercer

\$ 844

2 %

SITUACIÓN DEL PRESUPUESTO ANUAL AL 30 DE NOVIEMBRE 2019 POR CAPÍTULO DE GASTO

(millones de pesos)

CAPÍTULO DE GASTO	PRESUPUESTO MODIFICADO	PRESUPUESTO AFECTADO ¹	PRESUPUESTO POR EJERCER
1000 SERVICIOS PERSONALES	48,889	48,686	203
2000 MATERIALES Y SUMINISTROS	862	789	73
3000 SERVICIOS GENERALES	6,251	5,752	499
4000 TRANSFERENCIAS, ASIGNACIONES, SUBSIDIOS Y OTRAS AYUDAS	88	73	15
5000 BIENES MUEBLES, INMUEBLES E INTANGIBLES	861	823	38
6000 INVERSIÓN PÚBLICA	109	93	16
TOTAL	57,060	56,216	844

¹ Considera la sumatoria del presupuesto: Certificado, Comprometido, Devengado, Ejercido y Pagado.

CUMPLIMIENTO DEL PRESUPUESTO AL MES DE NOVIEMBRE POR CAPÍTULO DE GASTO

(millones de pesos)

CAPÍTULO DE GASTO	PRESUPUESTO MODIFICADO	PRESUPUESTO AFECTADO ¹	PRESUPUESTO POR EJERCER
1000 SERVICIOS PERSONALES	45,060	44,911	149
2000 MATERIALES Y SUMINISTROS	820	754	66
3000 SERVICIOS GENERALES	5,900	5,419	481
4000 TRANSFERENCIAS, ASIGNACIONES, SUBSIDIOS Y OTRAS AYUDAS	78	64	14
5000 BIENES MUEBLES, INMUEBLES E INTANGIBLES	847	808	39
6000 INVERSIÓN PÚBLICA	109	93	16
TOTAL	52,814	52,050	764

¹ Considera la sumatoria del presupuesto: Certificado, Comprometido, Devengado, Ejercido y Pagado.

\$ 52,814

Presupuesto Modificado
(millones de pesos)

**Presupuesto
Afectado**
\$ 52,050
% 99.0



**Presupuesto
por
Ejercer**
\$ 764
% 1.0

Presupuesto

PROGRAMAS PRESUPUESTARIOS ANUALES AL 30 DE NOVIEMBRE DE 2019

(millones de pesos)

CONCEPTO	PRESUPUESTO MODIFICADO	PRESUPUESTO AFECTADO ¹	PRESUPUESTO POR EJERCER
SERVICIOS PERSONALES (SP)	50,099	49,887	212
PRESUPUESTO DE OPERACIÓN (PO)	4,372	4,150	222
COMPROMISOS PLURIANUALES (CP)	1,093	1,089	4
PROGRAMA DE INSTALACIÓN DE NUEVOS ÓRGANOS JURISDICCIONALES (PINOJ)*	0	0	0
MANTENIMIENTOS (M)	5	4	1
DISPONIBILIDAD PRESUPUESTAL (DP)	383	0	383
PROYECTOS ESPECIALES (PE)	1,108	1,086	22
TOTAL	57,060	56,216	844

¹ Considera la sumatoria del presupuesto: Certificado, Comprometido, Devengado, Ejercido y Pagado.

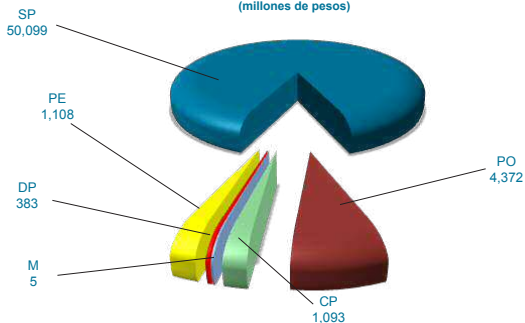
* El Presupuesto Modificado, Afectado y Ejercido se refleja en la UEG 5202

Presupuesto Modificado

Por Programa

\$ 57,060

(millones de pesos)



FIDEICOMISO PARA EL DESARROLLO DE INFRAESTRUCTURA DEL NUEVO SISTEMA DE JUSTICIA PENAL AL 30 DE NOVIEMBRE DE 2019

INTEGRACIÓN	PRESUPUESTO MODIFICADO	PRESUPUESTO AFECTADO	SALDO
SALDO INICIAL 2013	314.1		314.1
TRANSFERENCIA DE RECURSOS FISCALES 2014, AL FIDEICOMISO	1,538.3		1,852.4
TRANSFERENCIA DE RECURSOS FISCALES 2015, AL FIDEICOMISO	759.2		2,611.6
TRANSFERENCIA DE RECURSOS FISCALES 2016, AL FIDEICOMISO	3,579.6		6,191.2
TRANSFERENCIA DE RECURSOS FISCALES 2017, AL FIDEICOMISO	1,495.3		7,686.5
PRODUCTOS FINANCIEROS DEL MES DE DICIEMBRE 2013 A DICIEMBRE 2018, BENEFICIOS DIVERSOS DE ENERO A JULIO 2019	1,145.4		8,831.9
PAGOS EFECTUADOS EN 2014 DE PROYECTOS AUTORIZADOS		115.7	8,716.2
PAGOS EFECTUADOS EN 2015 DE PROYECTOS AUTORIZADOS		969.6	7,746.6
PAGOS EFECTUADOS EN 2016 DE PROYECTOS AUTORIZADOS		1,595.4	6,151.2
PAGOS EFECTUADOS EN 2017 DE PROYECTOS AUTORIZADOS		1,098.3	5,052.9
PAGOS EFECTUADOS EN 2018 DE PROYECTOS AUTORIZADOS		963.0	4,089.9
PAGOS EFECTUADOS EN 2019 DE PROYECTOS AUTORIZADOS		74.0	4,015.9
PRESUPUESTO EN PROCESO Y TRAMITE DE PAGO 2019*		1,531.3	2,484.6
TOTAL	8,831.9	6,347.3	2,484.6

* Correspondiente al presupuesto certificado, comprometido y ejercido.



Presupuesto

Afectado

\$ 6,347.3

(millones de pesos)

* Incluye presupuesto certificado, comprometido, ejercido y pagado

CALENDARIO DE MINISTRACIÓN 2019

(pesos)

1ra. Qna.	IMPORTE	2da. Qna.	IMPORTE	TOTAL
03-Ene	4,580,989,964.00	22-Ene	290,878,928.50	4,873,495,486.00
07-Ene	1,626,593.50			
07-Feb	2,535,494,904.00	21-Feb	2,121,867,723.00	4,657,362,627.00
07-Mar	2,652,325,508.50	21-Mar	2,222,238,642.50	4,874,564,151.00
03-Abr	2,415,452,741.50	22-Abr	1,993,786,307.50	4,409,239,049.00
07-May	2,886,848,346.00	21-May	2,007,267,085.00	4,894,115,431.00
07-Jun	2,541,509,107.00	21-Jun	2,004,878,443.00	4,546,387,550.00
04-Jul	4,587,615,314.00			4,587,615,314.00
06-Ago	2,564,954,790.50	20-Ago	2,034,552,388.50	4,599,507,179.00
10-Sep	2,568,612,708.00	20-Sep	2,049,315,523.00	4,617,928,231.00
07-Oct	2,752,745,068.00	21-Oct	2,238,851,528.00	4,991,596,596.00
06-Nov	2,831,831,279.50	20-Nov	2,330,463,734.50	5,162,295,014.00
05-Dic	4,246,082,202.00			4,246,082,202.00
TOTAL				56,460,188,830.00

DISTRIBUCIÓN MENSUAL



INVERSIÓN DE LOS RECURSOS PRESUPUESTALES

AL 30 DE NOVIEMBRE DE 2019

RENDIMIENTO			
MES	INVERSIÓN PROMEDIO	INTERESES	TASA PROMEDIO
ENERO	3,948,004,600.32	25,700,014.26	8.26%
FEBRERO	4,430,318,043.65	27,992,848.91	8.26%
MARZO	6,079,462,648.37	40,293,429.88	8.27%
ABRIL	6,681,696,277.97	47,138,562.62	8.27%
MAYO	7,348,230,425.28	52,011,610.50	8.29%
JUNIO	8,029,713,606.95	52,266,172.00	8.28%
JULIO	9,431,349,413.30	71,620,235.75	8.28%
AGOSTO	9,028,071,596.48	61,046,419.39	8.18%
SEPTIEMBRE	8,686,444,351.20	59,936,792.17	8.08%
OCTUBRE	10,061,286,003.01	67,080,685.07	7.80%
NOVIEMBRE	9,851,742,815.56	61,594,721.92	7.79%
TOTAL	7,597,847,252.92	566,681,492.47	8.16%

Nueva Estructura Programática NEP

DISTRIBUCIÓN DEL GASTO AL 30 DE NOVIEMBRE DE 2019



POR FUNCIÓN (MDP)

FUNCIÓN	PAGADO
JURISDICCIONAL	43,740
APOYO	4,400
TOTAL	48,140



POR SUBFUNCIÓN (MDP)

SUBFUNCIÓN	PAGADO
JURÍDICO	43,740
JURÍDICO-ADMINISTRATIVO	1,247
ADMINISTRATIVO	3,153
TOTAL	48,140



POR PROGRAMA (MDP)

PROGRAMA	PAGADO
IMPARTICIÓN DE JUSTICIA	44,212
CARRERA JUDICIAL	366
VIGILANCIA	453
DISCIPLINA	87
ADMINISTRACIÓN DE RECURSOS	3,023
TOTAL	48,140

Nueva Estructura Programática NEP

ESTRUCTURA POR SUBPROGRAMAS

PROGRAMA / SUBPROGRAMA	(MDP) PAGADO
COORDINACIÓN EN LA POLÍTICA JUDICIAL	637
ATENCIÓN DE JUICIOS	41,042
DEFENSORÍA PÚBLICA	2,480
CONCURSOS MERCANTILES	53
IMPARTICIÓN DE JUSTICIA	44,212
DESARROLLO DE LA FUNCIÓN JUDICIAL	366
CARRERA JUDICIAL	366
REVISIÓN DEL FUNCIONAMIENTO DE ÓRGANOS JURISDICCIONALES	201
FUNCIONAMIENTO DE ÁREAS ADMINISTRATIVAS	214
VIGILANCIA, INFORMACIÓN Y EVALUACIÓN DEL CONSEJO	38
VIGILANCIA	453
SEGUIMIENTO DE QUEJAS, DENUNCIAS Y QUERELLAS	87
DISCIPLINA	87
DIRECCIÓN Y CONTROL	127
ADMINISTRACIÓN DE RECURSOS HUMANOS	621
ADMINISTRACIÓN DE RECURSOS MATERIALES Y SERVICIOS GENERALES	463
ADMINISTRACIÓN Y CONSERVACIÓN DE INMUEBLES	124
ADMINISTRACIÓN DE RECURSOS FINANCIEROS	154
ADMINISTRACIÓN REGIONAL	668
ADMINISTRACIÓN DE TECNOLOGÍAS DE INFORMACIÓN	284
PROTECCIÓN, PRESTACIONES Y SERVICIOS A LOS SERVIDORES PÚBLICOS DEL PJF	582
ADMINISTRACIÓN DE RECURSOS	3,023
TOTAL	48,140

MOVIMIENTO ESTADÍSTICO DEL TOTAL DE ASUNTOS ¹ AL 30 DE NOVIEMBRE DE 2019

NOMBRE	EXIST. ANT.	INGRESOS	CARGA DE TRABAJO	EGRESOS	PEND. DE RESOLVER
TRIBUNAL COLEGIADO	156,972	36,973	193,945	37,939	156,006
TRIBUNAL UNITARIO	3,475	2,332	5,807	2,443	3,364
JUZGADO DE DISTRITO	112,198	50,768	162,966	50,091	112,875
TOTAL	272,645	90,073	362,718	90,473	272,245

Nota: Información recabada al 9 de diciembre de 2019, misma que puede variar de acuerdo con la captura y modificaciones que realiza el personal de los Órganos Jurisdiccionales. (DGEJ)

JUECES Y MAGISTRADOS AL 30 DE NOVIEMBRE DE 2019 ²

NOMBRE	NÚMERO ²	SUELDO TABULAR NETO
		MENSUAL
JUEZ DE DISTRITO	613	\$136,737
MAGISTRADO DE CIRCUITO	916	\$150,058
GRAN TOTAL	1,530	

Nota: Incluye plazas vacantes.

COSTO ANUAL POR ÓRGANO JURISDICCIONAL 2019 ²

NOMBRE	COSTO DE OPERACIÓN	COSTO DE INSTALACIÓN	TOTAL
TRIBUNAL COLEGIADO	91,318,097	13,051,928	104,370,025
TRIBUNAL UNITARIO	42,666,483	7,689,837	50,356,320
JUZGADO DE DISTRITO	53,712,200	9,581,619	63,293,819

Nota: Costo Promedio Órganos Jurisdiccionales Anteproyecto de Presupuesto de Egresos 2019.

NÚMERO DE ÓRGANOS JURISDICCIONALES AL 30 DE NOVIEMBRE DE 2019 ²

NOMBRE	ORDINARIOS	AUXILIARES	TOTAL
TRIBUNAL COLEGIADO	249	19	268
TRIBUNAL UNITARIO	98	3	101
JUZGADO DE DISTRITO	417	22	439
CENTRO NACIONAL DE JUSTICIA	1	0	1
CENTROS DE JUSTICIA PENAL	41	0	41
TOTAL	806	44	850

CIRCUNSCRIPCIÓN TERRITORIAL DE LOS TREINTA Y DOS CIRCUITOS EN LOS QUE SE DIVIDE EL TERRITORIO DE LA REPÚBLICA



El Octavo Circuito tiene su circunscripción territorial en el Estado de Coahuila, abarca 9 municipios del Estado de Durango.

El Décimo Circuito tiene su circunscripción territorial en el Estado de Tabasco, abarca 25 municipios del Estado de Veracruz.

El Décimo Quinto Circuito tiene su circunscripción territorial en el Estado de Baja California, abarca 1 municipio del Estado de Sonora.

El 5 de abril de 2019 concluyen funciones la Oficina de enlace y notificaciones del PJF, así como la Sala Remota en la Isla María Madre del Centro de Justicia Penal Federal en Nayarit. con el SEPLE./CNO./002/1817/2019.



CENTROS DE JUSTICIA PENAL FEDERAL

ENTIDAD	CIUDAD	CENTROS DE JUSTICIA
Ciudad de México	Reclusorios Norte, Sur y Oriente	3
Estado de México	Nezahualcóyotl y El Altiplano	2
Jalisco	Puente Grande	1
Nuevo León	Cadereyta	1
Sonora	Hermosillo	1
Puebla	San Andrés Cholula	1
Veracruz	Xalapa, Coatzacoalcos	2
Coahuila	Torreón	1
San Luis Potosí	San Luis Potosí	1
Tabasco	Villahermosa	1
Michoacán	Morelia	1
Sinaloa	Culiacán	1
Oaxaca	San Bartolo Coyotepec	1
Yucatán	Mérida	1
Baja California	Mexicali, Tijuana, Ensenada	3
Guanajuato	Guanajuato	1
Chihuahua	Chihuahua, Ciudad Juárez	2
Morelos	Cuernavaca	1
Tamaulipas	Reynosa, Ciudad Victoria	2
Chiapas	Cintalapa y Tapachula	2
Guerrero	Acapulco	1
Querétaro	Querétaro	1
Zacatecas	Zacatecas	1
Nayarit	Tepic	1
Durango	Durango	1
Baja California Sur	La Paz	1
Quintana Roo	Cancún	1
Tlaxcala	Apizaco	1
Hidalgo	Pachuca	1
Aguascalientes	Aguascalientes	1
Campeche	Campeche	1
Colima	Colima	1
TOTAL		41

CREACIÓN DE CENTROS DE JUSTICIA PENAL FEDERAL

2014	2015	2016	2017	2018	2019	TOTAL
2	13	22	2	3	-1	41

NÚMERO DE ÓRGANOS JURISDICCIONALES POR CIRCUITO AL 30 DE NOVIEMBRE DE 2019

CIRCUITOS	TOTAL	T.C.	T.U.	J.D.	AUX.	C.N.J.	J.M.F.	J.E.P.	J.J.M.	J.C.E.
1° Ciudad de México	155	65	10	64	5	1	0	5	3	2
2° Estado de México	55	16	8	29	0	0	2	0	0	0
3° Jalisco	62	22	6	32	0	0	2	0	0	0
4° Nuevo León	30	12	4	14	0	0	0	0	0	0
5° Sonora	25	6	6	13	0	0	0	0	0	0
6° Puebla	32	11	2	15	3	0	1	0	0	0
7° Veracruz	34	8	4	17	3	0	2	0	0	0
8° Coahuila	30	7	3	12	7	0	1	0	0	0
9° San Luis Potosí	14	4	1	8	0	0	1	0	0	0
10° Tabasco	15	7	2	11	1	0	1	0	0	0
11° Michoacán	19	6	3	9	1	0	0	0	0	0
12° Sinaloa	30	5	3	10	12	0	0	0	0	0
13° Oaxaca	18	4	2	11	0	0	1	0	0	0
14° Yucatán	11	3	1	5	1	0	1	0	0	0
15° Baja California	37	8	9	19	0	0	1	0	0	0
16° Guanajuato	26	9	4	12	1	0	0	0	0	0
17° Chihuahua	22	7	4	11	0	0	0	0	0	0
18° Morelos	17	6	2	9	0	0	0	0	0	0
19° Tamaulipas	28	6	7	15	0	0	0	0	0	0
20° Chiapas	19	4	2	12	0	0	1	0	0	0
21° Guerrero	23	5	2	10	5	0	1	0	0	0
22° Querétaro	15	5	1	9	0	0	0	0	0	0
23° Zacatecas	10	2	1	3	4	0	0	0	0	0
24° Nayarit	12	2	2	8	0	0	0	0	0	0
25° Durango	8	4	1	3	0	0	0	0	0	0
26° Baja California Sur	6	1	1	3	1	0	0	0	0	0
27° Quintana Roo	14	3	2	8	0	0	0	0	1	0
28° Tlaxcala	7	2	1	3	0	0	1	0	0	0
29° Hidalgo	8	3	1	4	0	0	0	0	0	0
30° Aguascalientes	11	4	1	6	0	0	0	0	0	0
31° Campeche	4	1	1	2	0	0	0	0	0	0
32° Colima	5	1	1	3	0	0	0	0	0	0
TOTAL	809	249	98	390	44	1	16	5	4	2

TIPO DE ÓRGANO

T.C. =	TRIBUNAL COLEGIADO	T.U. =	TRIBUNAL UNITARIO	J.D. =	JUZGADO DE DISTRITO
AUX. =	AUXILIARES	C.N.J. =	CENTRO NACIONAL DE JUSTICIA	J.E.P. =	JUZGADO EJECUCIÓN PENAS
J.J.M. =	JUZGADO JUICIOS MERCANTILES	J.C.E. =	JUZGADO COMP. ECONOMÍCA, RADIO Y T.		
J.M.F. =	JUZGADO MERCANTIL FEDERAL				

Órganos Jurisdiccionales

VARIACIÓN DE LOS ÓRGANOS JURISDICCIONALES EN EL PERÍODO COMPRENDIDO DE 2014 A 2019

NOMBRE	2014	2015	2016	2017	2018	ACUMULADO 2019 NOVIEMBRE
TRIBUNAL COLEGIADO	247	252	256	262	267	268
TRIBUNAL UNITARIO	97	97	97	99	99	101
JUZGADO DE DISTRITO	406	413	427	430	438	439
CENTRO NACIONAL DE JUSTICIA	0	0	0	1	1	1
TOTAL	750	762	780	792	805	809
VARIACIÓN NETA*	22	12	18	12	13	4

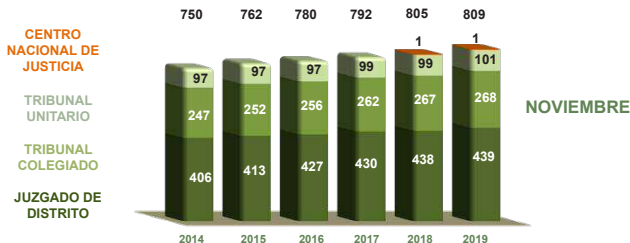
* La variación neta corresponde a la adición de los órganos jurisdiccionales creados y transformados, así como la disminución de los concluidos.

NOMBRE	2019				
	FEBRERO	MARZO	ABRIL	OCTUBRE	NOVIEMBRE
TRIBUNAL COLEGIADO	271	271	271	271	268
TRIBUNAL UNITARIO	100	100	100	100	101
JUZGADO DE DISTRITO	444	445	442	439	439
CENTRO NACIONAL DE JUSTICIA	1	1	1	1	1
TOTAL	816	817	814	811	809
VARIACIÓN*	3	1	3	3	-2

* La variación corresponde a la conclusión de Juzgados en Procesos Penales Federales mediante Acuerdos Generales 20, 21 y 26/2019 de las ciudades de Zacatecas, Villa Aldama y Naucalpan.

No se incluyen los mese de enero, mayo, junio, julio, agosto y septiembre, toda vez que no presentaron variación.

TOTAL DE ÓRGANOS JURISDICCIONALES 2014 A 2019



Órganos Jurisdiccionales

CRECIMIENTO DE ÓRGANOS 2019

TOTAL 2018	CREACIÓN	TRANSFORMACIÓN	CONCLUSIÓN	TOTAL 2019
805	14	9	19	809

ÓRGANOS JURISDICCIONALES 2019

ÓRGANO JURISDICCIONAL	MATERIA	CIUDAD	ESTADO	CIRCUITO	INICIO DE FUNCIONES	ACUERDO PLENO
Tribunal Colegiado	Civil	CDMX	-	1	16/01/2019	AG 46 /2018
Juzgado de Distrito	Mixto	Tapachula	Chiapas	20	16/01/2019	AG 47 /2018
Tribunal Unitario	Mixto	Tampico	Tamaulipas	19	16/01/2019	AG 48 /2018
1er. Tribunal Colegiado	Trabajo	Villahermosa	Tabasco	10	16/01/2019	AG 51 /2018
2do. Tribunal Colegiado	Trabajo	Villahermosa	Tabasco	10	16/01/2019	AG 51 /2018
Juzgado de Distrito	Mixto	Cuernavaca	Morelos	18	16/01/2019	AG 52 /2018
Juzgado 15vo. de Distrito	Mixto	Naucalpan de Juárez	Estado de México	2	16/01/2019	AG 53 /2018
Juzgado 16vo. de Distrito	Mixto	Naucalpan de Juárez	Estado de México	2	16/01/2019	AG 53 /2018
Juzgado de Distrito	Mercantil Federal	Apizaco	Tlaxcala	28	16/01/2019	AG 56 /2018
Juzgado de Distrito	Mercantil Federal	Tuxtla Gutiérrez	Chiapas	20	16/02/2019	AG 55 /2018
Juzgado de Distrito	Mixto	Hermosillo	Sonora	5	16/02/2019	AG 58 /2018
2do. Tribunal Colegiado	Civil y Administrativa	Oaxaca	Oaxaca	13	01/02/2019	AG 59 /2018
Juzgado 7o. de Distrito	Mixto	Torreón	Coahuila	8	01/03/2019	AG 01 /2019
4to. Tribunal Unitario	Civil, Amva. Esp. Comp. Eco. Rad. Telecom.	CDMX	-	1	18/11/2019	AG 23 /2019




Órganos Jurisdiccionales

TRANSFORMACIÓN DE ÓRGANOS JURISDICCIONALES 2019

ÓRGANO JURISDICCIONAL	MATERIA	CIUDAD	ESTADO	CIRCUITO	INICIO DE FUNCIONES	ACUERDO PLENO
2do. Tribunal Colegiado	Mixto	Zacatecas	Zacatecas	23	01/11/2019	AG 20 /2019
Juzgado 1o. de Distrito	Procesos Penales Federales y de Amparo en Materia Penal	Villa Aldama	Veracruz	7	01/11/2019	AG 21 /2019
Juzgado 2do. de Distrito	Procesos Penales Federales y de Amparo en Materia Penal	Villa Aldama	Veracruz	7	01/11/2019	AG 21 /2019

Órganos Jurisdiccionales

INTEGRACIÓN DE ÓRGANOS JURISDICCIONALES

TIPO DE ÓRGANO	MATERIA	NÚMERO
 <p>Tribunal Colegiado</p>	Administrativa	46
	Administrativa Esp. Comp. Eco. Rad. T.	2
	Administrativa y Civil	6
	Administrativa y de Trabajo	5
	Civil	41
	Civil y Administrativa	5
	Civil y de Trabajo	13
	Mixto	37
	Mixto Auxiliar	19
	Penal	31
	Penal y Administrativa	15
	Penal y Civil	2
	Penal y de Trabajo	5
	Trabajo	41
	TOTAL	268
TIPO DE ÓRGANO	MATERIA	NÚMERO
 <p>Tribunal Unitario</p>	Civil, Admva. Esp. Comp. Eco. Rad. T.	4
	Mixto	86
	Mixto Auxiliar	3
	Penal	8
	TOTAL	101
TIPO DE ÓRGANO	MATERIA	NÚMERO
 <p>Juzgado de Distrito</p>	Administrativa	19
	Administrativa Esp. Comp. Eco. Rad. T.	2
	Administrativa, Civil y de Trabajo	19
	Amparo Civil, Administrativo y de Trabajo y de Juicios Federales	10
	Amparo en Materia Penal	33
	Amparo y Juicios Civiles Federales	8
	Amparo y Juicios Federales	23
	Civil	14
	Civil y de Trabajo	5
	Especializado en Ejecución de Penas	5
	Mercantil, Esp. Juicios Cuantía Menor	7
	Mercantil Federal	13
	Mixto	210
	Mixto Auxiliar	22
	Penal	7
	Procesos Penales Federales	25
	Procesos Penales Federales y de Amparo	2
Procesos Penales Federales y de Amparo en Materia Penal	6	
Trabajo	9	
TOTAL	439	
TIPO DE ÓRGANO	MATERIA	NÚMERO
<p>Centro Nacional de Justicia</p>	TOTAL	1
		1

Órganos Jurisdiccionales

PROGRAMA DE INSTALACIÓN DE ÓRGANOS JURISDICCIONALES 2019



● Órganos Jurisdiccionales Instalados

Total



CONCEPTO	EXTENSIÓN	AULA	TOTAL
EXTENSIONES REGIONALES	41	17	58

EXTENSIONES REGIONALES

No.	ESTADO / CIUDAD
1	ACAPULCO
2	AGUASCALIENTES
3	CANCÚN
4	CHIAPAS
5	CHIHUAHUA
6	CHILPANCINGO
7	CIUDAD JUÁREZ
8	CIUDAD VICTORIA
9	CULIACÁN
10	DURANGO
11	GUANAJUATO
12	JALISCO
13	LA PAZ
14	MAZATLÁN
15	MEXICALI
16	MORELIA
17	MORELOS
18	NAUCALPAN
19	NAYARIT
20	NEZAHUALCÓYOTL

No.	ESTADO / CIUDAD
21	NUEVO LAREDO
22	NUEVO LEÓN
23	OAXACA
24	PACHUCA
25	PUEBLA
26	PUENTE GRANDE
27	QUERÉTARO
28	REYNOSA
29	SALTILLO
30	SAN LUIS POTOSÍ
31	SONORA
32	TABASCO
33	TIJUANA
34	TLAXCALA
35	TOLUCA
36	TORREÓN
37	URUAPAN
38	VERACRUZ
39	XALAPA
40	YUCATÁN
41	ZACATECAS

AULAS REGIONALES

No.	ESTADO / CIUDAD
1	CAMPECHE
2	CELAYA
3	CINTALAPA DE FIGUEROA
4	CIUDAD VALLES
5	COATZACOALCOS
6	COLIMA
7	CHETUMAL
8	IGUALA
9	LOS MOCHIS
10	MATAMOROS
11	NOGALES
12	POZA RICA
13	TAMPICO
14	VILLA ALDAMA
15	TAPACHULA
16	ENSENADA
17	TUXPAN

PLAZAS AL 30 DE NOVIEMBRE
(Número de Plazas)




PLAZAS	Autorizadas	Adscritas	Disponibles	Definitivas	Temporales
SPS	1,803	1,803	0	1,799	4
MM	16,351	16,288	63	16,121	167
Operativas	27,626	27,534	92	27,296	238
GRAN TOTAL	45,780	45,625	155	45,216	409

Fuente: Dirección General de Programación, Presupuesto y Tesorería.

SPS - Servidores Públicos Superiores

MM- Mandos Medios

PLAZAS DEL PODER JUDICIAL DE LA FEDERACIÓN

	Autorizadas	Adscritas	Disponibles
	3,636	3,353	283
	45,780	45,625	155
	1,574	1,433	141
	50,990	50,411	579

Fuente S.C.J.N. Transparencia plazas al mes de septiembre 2019.

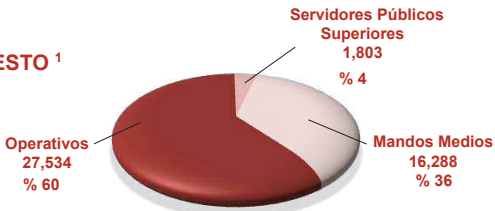
C.J.F. Dirección de Servicios Personales D.G.P.P.T., plazas al mes de noviembre 2019.

T.E.P.J.F. Transparencia plazas al mes de septiembre 2019.

CONCENTRADO ANUAL DE PLAZAS ADSCRITAS AL 30 DE NOVIEMBRE DE 2019

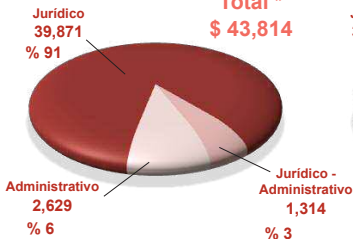
POR PUESTO ¹

Total
45,625



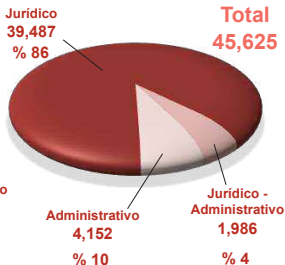
EJERCIDO POR TIPO DE PLAZA ¹

Total *
\$ 43,814



POR ÁREA FUNCIONAL ¹

Total
45,625



* Capítulo 1000 Servicios Personales
(presupuesto devengado, ejercido y pagado)

HOMBRES
22,409



MUJERES
22,435

VACANTES
781

POR GÉNERO ²

Total
45,625

NÚMERO DE PLAZAS ADSCRITAS QUE ADMINISTRA EL CONSEJO DE LA JUDICATURA FEDERAL (2014 - 2019)

GRUPOS ORGANIZACIONALES	2014	2015	2016	2017	2018	NOVIEMBRE 2019
ÓRGANOS JURISDICCIONALES ^{1/_}	30,968	32,582	33,629	34,431	35,350	35,590
PONENCIAS DE CONSEJEROS	165	171	176	177	182	189
COMISIONES PERMANENTES ^{5/_}	113	57	57	54	56	-
CENTROS DE JUSTICIA PENAL	120	415	1,001	1,264	1,408	1,463
CENTRO NACIONAL DE JUSTICIA ^{2/_}	0	0	0	102	138	146
SECRETARÍAS EJECUTIVAS	333	320	317	325	323	410
PLENOS DE CIRCUITO	0	14	13	13	13	13
ÓRGANOS AUXILIARES	2,931	3,016	3,077	3,040	3,046	3,090
DIRECCIONES GENERALES ^{3/_}	4,018	3,587	3,912	4,162	4,319	4,187
RUBRO DE VARIOS ^{4/_}	205	298	286	265	335	537
GRAN TOTAL	38,853	40,460	42,468	43,833	45,170	45,625

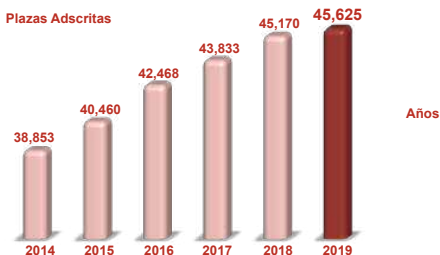
1/_ Incluye las plazas de las Oficinas de Correspondencia Común.

2/_ Por Acuerdo General 3/2017 del Pleno del Consejo de la Judicatura Federal se crea el Centro Nacional de Justicia Especializado en Control de Técnicas de Investigación, Arraigo e Intervención de Comunicaciones.

3/_ Incluye las plazas de las Administraciones Regionales y Delegaciones Administrativas.

4/_ Corresponde a las plazas de apoyos a las funciones: Jurídico - Administrativas.

5/_ Por Acuerdo General del Pleno del Consejo de la Judicatura Federal mediante SEPLE./GEN./001/4874/2019 autoriza la adscripción de las Secretarías Técnicas de Comisiones a las Secretarías Ejecutivas correspondientes.



Estancias Infantiles

CIFRAS AL 30 DE NOVIEMBRE 2019

PADRÓN DE INFANTES ATENDIDOS EN LOS CENTROS DE DESARROLLO INFANTIL (CENDI)

CENDI	UBICACIÓN	LACTANTES	MATERNALES	PREESCOLARES	TOTAL
Gloria León Orantes	Edificio Sede en San Lázaro, CDMX.	32	57	108	197
Periférico Sur 2321	Edificio Sede en Periférico Sur 2321, CDMX.	10	19	56	85
Rosie Straffon de Téllez	Ciudad Judicial en Zapopan, Jal.	7	27	99	133
GRAN TOTAL		49	103	263	415

PADRÓN DE INFANTES ATENDIDOS EN LA ESTANCIA INFANTIL

CENTRO	UBICACIÓN	EDAD DE 6 - 8	EDAD DE 8 - 9	EDAD DE 9 - 10	TOTAL
Estancia Infantil	Edificio Sede en San Lázaro, CDMX.	29	24	7	60

PADRÓN DE SERVIDORES PÚBLICOS, BENEFICIARIOS DEL APOYO PARA CENDIS Y ESTANCIAS INFANTILES PRIVADAS

ÁMBITO	SERVIDORES PÚBLICOS	INFANTES
Ciudad de México y Zona Metropolitana	173	191
Interior de la República	1,293	1,457
TOTAL	1,466	1,648

PADRÓN DE HIJOS DE LOS SERVIDORES PÚBLICOS, QUE SON ATENDIDOS EN GUARDERÍAS DEL ISSSTE (EBDI)

	NIÑOS
TOTAL	434

Parámetros para Adjudicación

PARÁMETROS PARA LA ADJUDICACIÓN DE CONTRATOS 2019 ¹

CONCEPTO	ADJUDICACIÓN DIRECTA	INVITACIÓN A CUANDO MENOS TRES CONTRATISTAS O PROVEEDORES	CONCURSO PÚBLICO SUMARIO	LICITACIÓN PÚBLICA
*Obra Pública	Hasta \$1,670,000.00	Hasta \$4,180,000.00	Hasta \$9,750,000.00	Más de \$9,750,000.00
*Servicios Relacionados con la Obra Pública	Hasta \$740,000.00	Hasta \$3,360,000.00	Hasta \$3,360,000.00	Más de \$3,360,000.00
Adquisiciones, Arrendamientos y Servicios	Hasta \$1,670,000.00	Hasta \$2,210,000.00	Hasta \$7,058,000.00	Más de \$7,058,000.00

Nota: Montos sin incluir el impuesto al valor agregado (I.V.A.)

* Considera la partida No. 351-01 "Conservación y Mantenimiento de Inmuebles".

PADRÓN INMOBILIARIO ²

CONCEPTO	NÚMERO
INMUEBLES DEL PROGRAMA DE VIVIENDA PARA MAGISTRADOS DE CIRCUITO Y JUECES DE DISTRITO DEL P.J.F.	345
INMUEBLES PROPIOS	151
INMUEBLES ADMINISTRADOS PROPIEDAD DE LA S.C.J.N.	3
DESTINADOS O ASIGNADOS POR EL INDAABIN	11
OTORGADOS EN COMODATO	13
CONTRATADOS EN ARRENDAMIENTO	120*
TOTAL	643

* La Dirección de Patrimonio Inmobiliario señala que existe una diferencia a la baja en el Padrón, ya que de los inmuebles en propiedad disminuyó en 1, toda vez que se devolvió un terreno al Gobierno Municipal de Ciudad Juárez, Chih.

Indicadores Económicos

PRONÓSTICO DE INDICADORES MACROECONÓMICOS NOVIEMBRE 2019

CONCEPTO	Al cierre 2018	Expectativa al cierre de 2019	Expectativa al cierre de 2020
Inflación	4.67%	2.93%	3.45%
Cetes 28 días	8.13%	7.27%	6.63%
Tipo de cambio Peso / Dólar promedio anual	20.33	19.59	20.09
Crecimiento del PIB	2.14%	0.04%	1.08%
Crecimiento económico para EUA	2.87%	2.24%	1.77%
Mezcla Mexicana de Crudo	51.83 dlls	49.03 dlls	

Fuente: Banco de México. Encuesta sobre las Expectativas de los Especialistas en Economía del Sector Privado: Noviembre 2019.

Fecha de publicación: 2 de Diciembre de 2019.

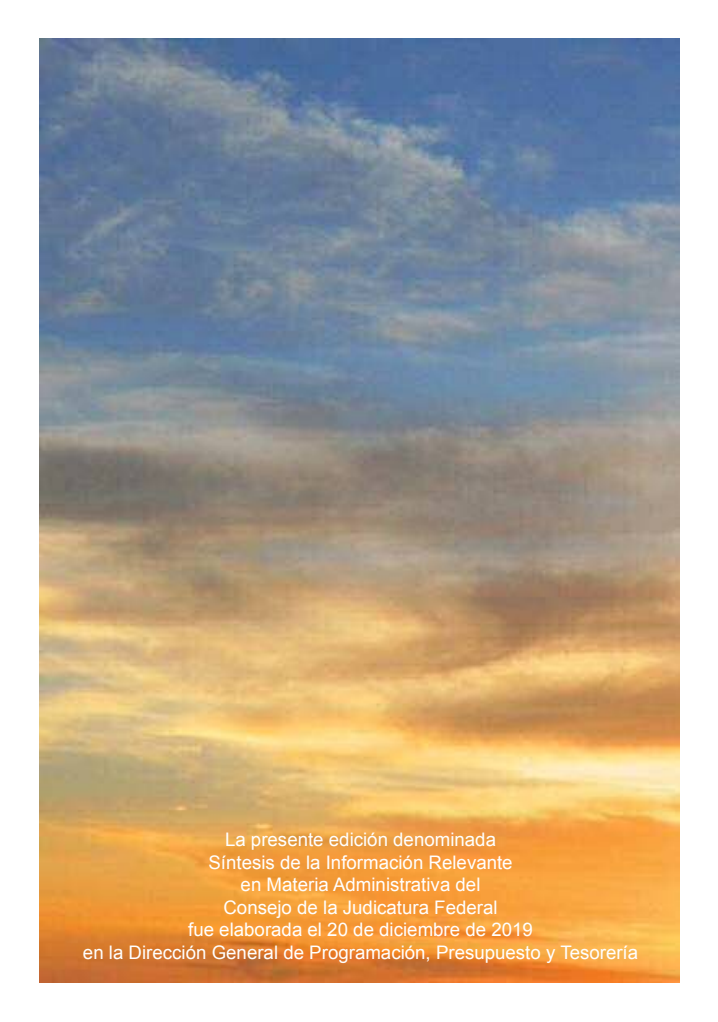
www.oilbmex.mx/oilbmex-precio-mme* (Precio de la Mezcla Mexicana de exportación al 13 de noviembre de 2019)

SALARIO MÍNIMO GENERAL		
Pesos Diarios		
Área Geográfica	2018	2019
Única	88.36	102.68

Fuente: <http://www.salario-minimo-2019/>

UNIDAD DE MEDIDA Y ACTUALIZACIÓN (UMA) 2018		
DIARIO	MENSUAL	ANUAL
\$80.60	\$2,450.24	\$29,402.88
UNIDAD DE MEDIDA Y ACTUALIZACIÓN (UMA) 2019		
DIARIO	MENSUAL	ANUAL
\$84.49	\$2,568.50	\$30,822.00

Fuente: <http://www.inegi.org.mx/temas/uma/>



La presente edición denominada
Síntesis de la Información Relevante
en Materia Administrativa del
Consejo de la Judicatura Federal
fue elaborada el 20 de diciembre de 2019
en la Dirección General de Programación, Presupuesto y Tesorería