

Comisión de Administración
Secretaría Ejecutiva de Administración



CJPJF Pachuca, Hidalgo

El 29 de febrero de 2016 inicia funciones el décimo quinto Centro de Justicia Penal Federal

SÍNTESIS DE LA
INFORMACIÓN RELEVANTE
EN MATERIA
ADMINISTRATIVA DEL
CONSEJO DE LA
JUDICATURA
FEDERAL

MARZO 2019

Pleno

Consejo de la Judicatura Federal

Ministro Arturo Zaldívar Lelo de Larrea
Presidente de la Suprema Corte de Justicia de la Nación
y del Consejo de la Judicatura Federal

Doctor Alfonso Pérez Daza
Presidente de la Comisión de Administración

Magistrada Rosa Elena González Tirado
Presidenta de la Comisión de Carrera Judicial

Magistrada Martha María del Carmen Hernández Álvarez
Presidenta de la Comisión de Creación de Nuevos Órganos

Magistrado Alejandro Sergio González Bernabé
Presidente de la Comisión de Disciplina

Lic. Felipe Borrego Estrada
Presidente de la Comisión de Adscripción

Magistrado Jorge Antonio Cruz Ramos
Presidente de la Comisión de Vigilancia



Contenido

Presupuesto

2-8 

- * Anual
- * Al periodo
- * Programas Presupuestarios
- * Fideicomiso para el Desarrollo de Infraestructura del Nuevo Sistema de Justicia Penal
- * Calendario de Ministración

NEP

9-10 

Órganos Jurisdiccionales

11-22 

- * Centros de Justicia Penal Federal
- * Órganos Jurisdiccionales
- * Circunscripción Territorial
- * Extensiones Regionales

Plazas

23-25 

Estancias Infantiles

26 

Parámetros para la Adjudicación de

27 

Contratos y Padrón Inmobiliario

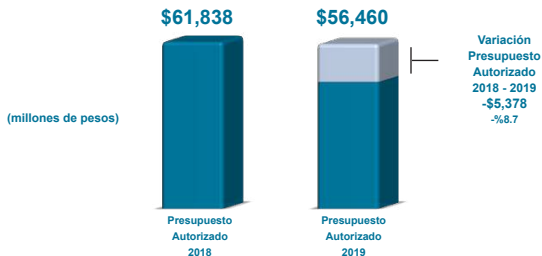
Indicadores Económicos

28 

AUTORIZACIÓN DEL PRESUPUESTO POR CAPÍTULO DE GASTO 2019

(millones de pesos)

CAPÍTULO DE GASTO	PRESUPUESTO AUTORIZADO 2018	PRESUPUESTO AUTORIZADO 2019
1000 SERVICIOS PERSONALES	51,344	49,038
2000 MATERIALES Y SUMINISTROS	1,089	1,078
3000 SERVICIOS GENERALES	6,097	6,048
4000 TRANSFERENCIAS, ASIGNACIONES, SUBSIDIOS Y OTRAS AYUDAS	110	101
5000 BIENES MUEBLES, INMUEBLES E INTANGIBLES	2,251	195
6000 INVERSIÓN PÚBLICA	947	0
7000 INVERSIONES FINANCIERAS Y OTRAS PROVISIONES	0	0
TOTAL	61,838	56,460

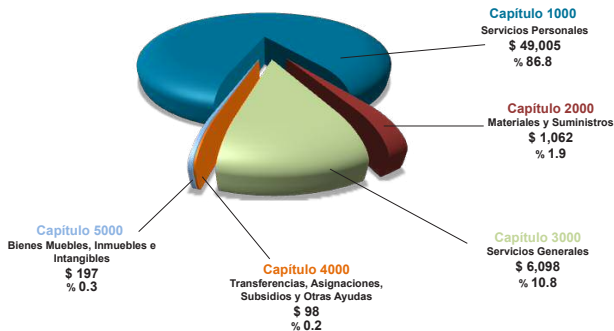


DISTRIBUCIÓN DEL PRESUPUESTO POR CAPÍTULO DE GASTO 2019

(millones de pesos)

CAPÍTULO DE GASTO	PRESUPUESTO ORIGINAL	AMPLIACIONES	REDUCCIONES	MODIFICADO MARZO
1000 SERVICIOS PERSONALES	49,038	3,724	3,757	49,005
2000 MATERIALES Y SUMINISTROS	1,078	153	169	1,062
3000 SERVICIOS GENERALES	6,048	1,951	1,901	6,098
4000 TRANSFERENCIAS, ASIGNACIONES, SUBSIDIOS Y OTRAS AYUDAS	101	15	18	98
5000 BIENES MUEBLES, INMUEBLES E INTANGIBLES	195	143	141	197
TOTAL	56,460	5,986	5,986	56,460

\$ 56,460
Monto Total
(millones de pesos)



Presupuesto

\$ 56,460

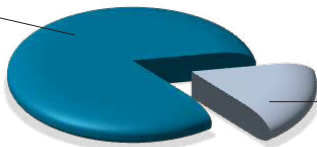
Total Anual
(millones de pesos)

Presupuesto

Afectado

\$ 54,364

% 96



Presupuesto

por
Ejercer

\$ 2,096

% 4

SITUACIÓN DEL PRESUPUESTO ANUAL AL 31 DE MARZO 2019 POR CAPÍTULO DE GASTO

(millones de pesos)

CAPÍTULO DE GASTO	PRESUPUESTO MODIFICADO	PRESUPUESTO AFECTADO ¹	PRESUPUESTO POR EJERCER
1000 SERVICIOS PERSONALES	49,005	47,714	1,291
2000 MATERIALES Y SUMINISTROS	1,062	919	143
3000 SERVICIOS GENERALES	6,098	5,525	573
4000 TRANSFERENCIAS, ASIGNACIONES, SUBSIDIOS Y OTRAS AYUDAS	98	43	55
5000 BIENES MUEBLES, INMUEBLES E INTANGIBLES	197	163	34
TOTAL	56,460	54,364	2,096

¹ Considera la sumatoria del presupuesto: Certificado, Comprometido, Devengado, Ejercido y Pagado.

CUMPLIMIENTO DEL PRESUPUESTO AL MES DE MARZO POR CAPÍTULO DE GASTO

(millones de pesos)

CAPÍTULO DE GASTO	PRESUPUESTO MODIFICADO	PRESUPUESTO AFECTADO ¹	PRESUPUESTO POR EJERCER
1000 SERVICIOS PERSONALES	12,621	12,395	225
2000 MATERIALES Y SUMINISTROS	438	422	16
3000 SERVICIOS GENERALES	1,320	1,221	99
4000 TRANSFERENCIAS, ASIGNACIONES, SUBSIDIOS Y OTRAS AYUDAS	18	9	9
5000 BIENES MUEBLES, INMUEBLES E INTANGIBLES	8	7	1
TOTAL	14,405	14,054	351

¹ Considera la sumatoria del presupuesto: Certificado, Comprometido, Devengado, Ejercido y Pagado.



Presupuesto

PROGRAMAS PRESUPUESTARIOS ANUALES AL 31 DE MARZO DE 2019

(millones de pesos)

CONCEPTO	PRESUPUESTO MODIFICADO	PRESUPUESTO AFECTADO ¹	PRESUPUESTO POR EJERCER
SERVICIOS PERSONALES (SP)	50,131	48,874	1,257
PRESUPUESTO DE OPERACIÓN (PO)	4,869	4,235	634
COMPROMISOS PLURIANUALES (CP)	1,270	1,244	26
PROGRAMA DE INSTALACIÓN DE NUEVOS ÓRGANOS JURISDICCIONALES (PINOJ)	60		60
MANTENIMIENTOS (M)	11	11	0
DISPONIBILIDAD PRESUPUESTAL (DP)	119		119
TOTAL	56,460	54,364	2,096

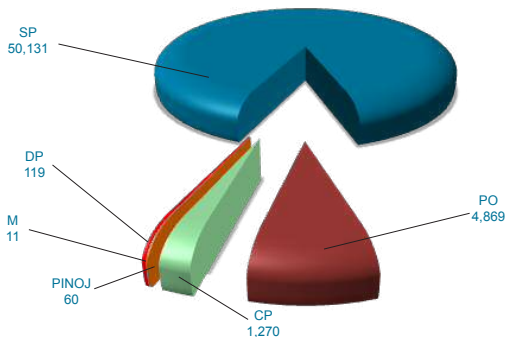
¹ Considera la sumatoria del presupuesto: Certificado, Comprometido, Devengado, Ejercido y Pagado.

Presupuesto Modificado

Por Programa

\$ 56,460

(millones de pesos)



FIDEICOMISO PARA EL DESARROLLO DE INFRAESTRUCTURA DEL NUEVO SISTEMA DE JUSTICIA PENAL AL 31 DE MARZO DE 2019

INTEGRACIÓN	PRESUPUESTO MODIFICADO	PRESUPUESTO AFECTADO	SALDO
SALDO INICIAL 2013	314.1		314.1
TRANSFERENCIA DE RECURSOS FISCALES 2014, AL FIDEICOMISO	1,538.3		1,852.4
TRANSFERENCIA DE RECURSOS FISCALES 2015, AL FIDEICOMISO	759.2		2,611.6
TRANSFERENCIA DE RECURSOS FISCALES 2016, AL FIDEICOMISO	3,579.6		6,191.2
TRANSFERENCIA DE RECURSOS FISCALES 2017, AL FIDEICOMISO	1,495.3		7,686.5
PRODUCTOS FINANCIEROS DEL MES DE DICIEMBRE 2013 A FEBRERO 2019, Y BENEFICIOS DIVERSOS	921.9		8,535.5
PAGOS EFECTUADOS EN 2014 DE PROYECTOS AUTORIZADOS		115.7	8,608.4
PAGOS EFECTUADOS EN 2015 DE PROYECTOS AUTORIZADOS		969.6	8,492.7
PAGOS EFECTUADOS EN 2016 DE PROYECTOS AUTORIZADOS		1,595.4	7,523.1
PAGOS EFECTUADOS EN 2017 DE PROYECTOS AUTORIZADOS		1,098.3	5,927.7
PAGOS EFECTUADOS EN 2018 DE PROYECTOS AUTORIZADOS		963.0	4,829.4
PAGOS EFECTUADOS EN 2019 DE PROYECTOS AUTORIZADOS		55.6	3,866.4
PRESUPUESTO EN PROCESO Y TRAMITE DE PAGO 2019*		543.9	3,322.5
TOTAL	8,552.7	5,341.5	3,322.5

* Correspondiente al presupuesto certificado, comprometido y ejercido.



**Presupuesto
Afectado**

\$ 5,341.5
(millones de pesos)

* Incluye presupuesto certificado, comprometido, ejercido y pagado

CALENDARIO DE MINISTRACIÓN 2019

(pesos)

1ra. Qna.	IMPORTE	2da. Qna.	IMPORTE	TOTAL
03-Ene	4,580,989,964.00	22-Ene	290,878,928.50	4,873,495,486.00
07-Ene	1,626,593.50			
07-Feb	2,535,494,904.00	21-Feb	2,121,867,723.00	4,657,362,627.00
07-Mar	2,652,325,508.50	21-Mar	2,222,238,642.50	4,874,564,151.00
03-Abr	2,415,452,741.50	22-Abr	1,993,786,307.50	4,409,239,049.00
07-May	2,886,848,346.00	21-May	2,007,267,085.00	4,894,115,431.00
07-Jun	2,541,509,107.00	21-Jun	2,004,878,443.00	4,546,387,550.00
04-Jul	4,587,615,314.00			4,587,615,314.00
06-Ago	2,564,954,790.50	20-Ago	2,034,552,388.50	4,599,507,179.00
10-Sep	2,568,612,708.00	20-Sep	2,049,315,523.00	4,617,928,231.00
07-Oct	2,752,745,068.00	21-Oct	2,238,851,528.00	4,991,596,596.00
06-Nov	2,831,831,279.50	20-Nov	2,330,463,734.50	5,162,295,014.00
05-Dic	4,246,082,202.00			4,246,082,202.00
TOTAL				56,460,188,830.00

DISTRIBUCIÓN MENSUAL

(millones de pesos)

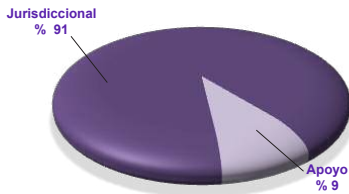


INVERSIÓN DE LOS RECURSOS PRESUPUESTALES AL 31 DE MARZO DE 2019

RENDIMIENTO			
MES	INVERSIÓN PROMEDIO	INTERESES	TASA PROMEDIO
ENERO	3,948,004,600.32	25,700,014.26	8.26%
FEBRERO	4,430,318,043.65	27,992,848.91	8.26%
MARZO	6,079,462,648.37	40,293,429.88	8.27%
TOTAL	4,819,261,764.12	93,986,293.05	8.26%

Nueva Estructura Programática NEP

DISTRIBUCIÓN DEL GASTO AL 31 DE MARZO DE 2019



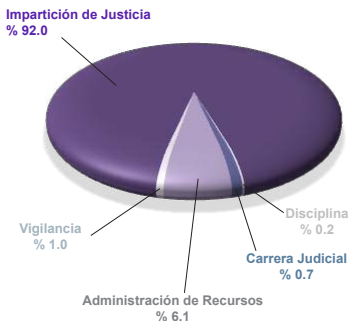
POR FUNCIÓN (MDP)

FUNCIÓN	PAGADO
JURISDICCIONAL	8,084
APOYO	802
TOTAL	8,886



POR SUBFUNCIÓN (MDP)

SUBFUNCIÓN	PAGADO
JURÍDICO	8,084
JURÍDICO-ADMINISTRATIVO	230
ADMINISTRATIVO	572
TOTAL	8,886



POR PROGRAMA (MDP)

PROGRAMA	PAGADO
IMPARTICIÓN DE JUSTICIA	8,177
CARRERA JUDICIAL	65
VIGILANCIA	84
DISCIPLINA	15
ADMINISTRACIÓN DE RECURSOS	545
TOTAL	8,886

Nueva Estructura Programática NEP

ESTRUCTURA POR SUBPROGRAMAS

PROGRAMA / SUBPROGRAMA	(MDP) PAGADO
COORDINACIÓN EN LA POLÍTICA JUDICIAL	121
ATENCIÓN DE JUICIOS	7,591
DEFENSORÍA PÚBLICA	455
CONCURSOS MERCANTILES	10
IMPARTICIÓN DE JUSTICIA	8,177
DESARROLLO DE LA FUNCIÓN JUDICIAL	65
CARRERA JUDICIAL	65
REVISIÓN DEL FUNCIONAMIENTO DE ÓRGANOS JURISDICCIONALES	39
FUNCIONAMIENTO DE ÁREAS ADMINISTRATIVAS	38
VIGILANCIA, INFORMACIÓN Y EVALUACIÓN DEL CONSEJO	7
VIGILANCIA	84
SEGUIMIENTO DE QUEJAS, DENUNCIAS Y QUERELLAS	15
DISCIPLINA	15
DIRECCIÓN Y CONTROL	19
ADMINISTRACIÓN DE RECURSOS HUMANOS	102
ADMINISTRACIÓN DE RECURSOS MATERIALES Y SERVICIOS GENERALES	86
ADMINISTRACIÓN Y CONSERVACIÓN DE INMUEBLES	25
ADMINISTRACIÓN DE RECURSOS FINANCIEROS	30
ADMINISTRACIÓN REGIONAL	122
ADMINISTRACIÓN DE TECNOLOGÍAS DE INFORMACIÓN	53
PROTECCIÓN, PRESTACIONES Y SERVICIOS A LOS SERVIDORES PÚBLICOS DEL PJF	108
ADMINISTRACIÓN DE RECURSOS	545
TOTAL	8,886

Órganos Jurisdiccionales

MOVIMIENTO ESTADÍSTICO DEL TOTAL DE ASUNTOS ¹ AL 31 DE MARZO DE 2019

NOMBRE	EXIST. ANT.	INGRESOS	CARGA DE TRABAJO	EGRESOS	PEND. DE RESOLVER
TRIBUNAL COLEGIADO	164,444	38,727	203,171	40,754	162,417
TRIBUNAL UNITARIO	3,876	2,327	6,203	2,455	3,748
JUZGADO DE DISTRITO	111,384	53,795	165,179	51,469	113,710
TOTAL	279,704	94,849	374,553	94,678	279,875

Nota: Información recabada al 9 de abril de 2019, misma que puede variar de acuerdo con la captura y modificaciones que realiza el personal de los Órganos Jurisdiccionales. (DGEJ)

JUECES Y MAGISTRADOS AL 31 DE MARZO DE 2019 ²

NOMBRE	NÚMERO ²	SUELDO TABULAR NETO
		MENSUAL
JUEZ DE DISTRITO	619	\$136,737
MAGISTRADO DE CIRCUITO	915	\$150,058
GRAN TOTAL	1,534	

Nota: Incluye plazas vacantes.

NÚMERO DE ÓRGANOS JURISDICCIONALES AL 31 DE MARZO DE 2019 ²

NOMBRE	ORDINARIOS	AUXILIARES	TOTAL
TRIBUNAL COLEGIADO	248	23	271
TRIBUNAL UNITARIO	97	3	100
JUZGADO DE DISTRITO	423	22	445
CENTRO NACIONAL DE JUSTICIA	1	0	1
CENTROS DE JUSTICIA PENAL	42	0	42
TOTAL	811	48	859

Órganos Jurisdiccionales

CIRCUNSCRIPCIÓN TERRITORIAL DE LOS TREINTA Y DOS CIRCUITOS EN LOS QUE SE DIVIDE EL TERRITORIO DE LA REPÚBLICA



El Octavo Circuito tiene su circunscripción territorial en el Estado de Coahuila, abarca 9 municipios del Estado de Durango.

El Décimo Circuito tiene su circunscripción territorial en el Estado de Tabasco, abarca 25 municipios del Estado de Veracruz.

El Décimo Quinto Circuito tiene su circunscripción territorial en el Estado de Baja California, abarca 1 municipio del Estado de Sonora.



CENTROS DE JUSTICIA PENAL FEDERAL

ENTIDAD	CIUDAD	CENTROS DE JUSTICIA
Ciudad de México	Reclusorios Norte, Sur y Oriente	3
Estado de México	Nezahualcóyotl y El Altiplano	2
Jalisco	Puente Grande	1
Nuevo León	Cadereyta	1
Sonora	Hermosillo	1
Puebla	San Andrés Cholula	1
Veracruz	Xalapa, Coatzacoalcos	2
Coahuila	Torreón	1
San Luis Potosí	San Luis Potosí	1
Tabasco	Villahermosa	1
Michoacán	Morelia	1
Sinaloa	Culiacán	1
Oaxaca	San Bartolo Coyotepec	1
Yucatán	Mérida	1
Baja California	Mexicali, Tijuana, Ensenada	3
Guanajuato	Guanajuato	1
Chihuahua	Chihuahua, Ciudad Juárez	2
Morelos	Cuernavaca	1
Tamaulipas	Reynosa, Ciudad Victoria	2
Chiapas	Cintalapa y Tapachula	2
Guerrero	Acapulco	1
Querétaro	Querétaro	1
Zacatecas	Zacatecas	1
Nayarit	Tepic e Islas Marías	2
Durango	Durango	1
Baja California Sur	La Paz	1
Quintana Roo	Cancún	1
Tlaxcala	Apizaco	1
Hidalgo	Pachuca	1
Aguascalientes	Aguascalientes	1
Campeche	Campeche	1
Colima	Colima	1
TOTAL		42

CREACIÓN DE CENTROS DE JUSTICIA PENAL FEDERAL

2014	2015	2016	2017	2018	TOTAL
2	13	22	2	3	42

NÚMERO DE ÓRGANOS JURISDICCIONALES POR CIRCUITO AL 31 DE MARZO DE 2019

CIRCUITOS	TOTAL	T.C.	T.U.	J.D.	AUX.	C.N.J.	J.M.F.	J.E.P.	J.J.M.	J.C.E.
1° Ciudad de México	160	65	9	70	5	1	0	5	3	2
2° Estado de México	57	16	8	29	2	0	2	0	0	0
3° Jalisco	62	22	6	32	0	0	0	0	2	0
4° Nuevo León	30	12	4	14	0	0	0	0	0	0
5° Sonora	25	6	6	13	0	0	0	0	0	0
6° Puebla	32	11	2	15	3	0	0	0	1	0
7° Veracruz	34	8	4	17	3	0	2	0	0	0
8° Coahuila	30	7	3	12	7	0	1	0	0	0
9° San Luis Potosí	14	4	1	8	0	0	1	0	0	0
10° Tabasco	22	7	2	11	1	0	1	0	0	0
11° Michoacán	19	6	3	9	1	0	0	0	0	0
12° Sinaloa	30	5	3	10	12	0	0	0	0	0
13° Oaxaca	18	4	2	11	0	0	1	0	0	0
14° Yucatán	11	3	1	5	1	0	1	0	0	0
15° Baja California	37	8	9	19	0	0	1	0	0	0
16° Guanajuato	26	9	4	12	1	0	0	0	0	0
17° Chihuahua	22	7	4	11	0	0	0	0	0	0
18° Morelos	17	6	2	9	0	0	0	0	0	0
19° Tamaulipas	28	6	7	15	0	0	0	0	0	0
20° Chiapas	19	4	2	12	0	0	1	0	0	0
21° Guerrero	23	5	2	10	5	0	1	0	0	0
22° Querétaro	15	5	1	9	0	0	0	0	0	0
23° Zacatecas	11	1	1	3	6	0	0	0	0	0
24° Nayarit	12	2	2	8	0	0	0	0	0	0
25° Durango	8	4	1	3	0	0	0	0	0	0
26° Baja California Sur	6	1	1	3	1	0	0	0	0	0
27° Quintana Roo	14	3	2	8	0	0	0	0	1	0
28° Tlaxcala	7	2	1	3	0	0	1	0	0	0
29° Hidalgo	8	3	1	4	0	0	0	0	0	0
30° Aguascalientes	11	4	1	6	0	0	0	0	0	0
31° Campeche	4	1	1	2	0	0	0	0	0	0
32° Colima	5	1	1	3	0	0	0	0	0	0
TOTAL	817	248	97	396	48	1	13	5	7	2

TIPO DE ÓRGANO

T.C. =	TRIBUNAL COLEGIADO	T.U. =	TRIBUNAL UNITARIO	J.D. =	JUZGADO DE DISTRITO
AUX. =	AUXILIARES	C.N.J. =	CENTRO NACIONAL DE JUSTICIA	J.E.P. =	JUZGADO EJECUCIÓN PENAS
J.J.M. =	JUZGADO JUICIOS MERCANTILES	J.C.E. =	JUZGADO COMP. ECONOMÍCA, RADIO Y T.		
J.M.F. =	JUZGADO MERCANTIL FEDERAL				

Órganos Jurisdiccionales

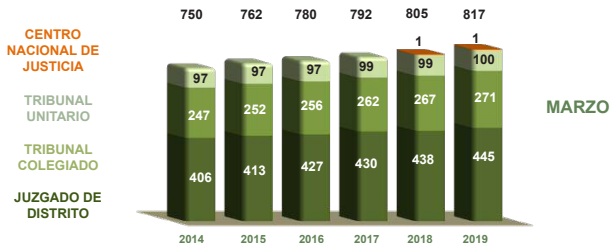
VARIACIÓN DE LOS ÓRGANOS JURISDICCIONALES EN EL PERÍODO COMPRENDIDO DE 2014 A 2019

NOMBRE	2014	2015	2016	2017	2018	ACUMULADO 2019 MARZO
TRIBUNAL COLEGIADO	247	252	256	262	267	271
TRIBUNAL UNITARIO	97	97	97	99	99	100
JUZGADO DE DISTRITO	406	413	427	430	438	445
CENTRO NACIONAL DE JUSTICIA	0	0	0	1	1	1
TOTAL	750	762	780	792	805	817
VARIACIÓN NETA*	22	12	18	12	13	12

* La variación neta corresponde a la adición de los órganos jurisdiccionales creados y transformados, así como la disminución de los concluidos.

NOMBRE	2018						2019		
	JUNIO	JULIO	AGOSTO	OCTUBRE	NOVIEMBRE	DICIEMBRE	ENERO	FEBRERO	MARZO
TRIBUNAL COLEGIADO	263	264	265	266	267	267	270	271	271
TRIBUNAL UNITARIO	100	101	101	102	101	99	100	100	100
JUZGADO DE DISTRITO	434	434	432	434	436	438	442	444	445
CENTRO NACIONAL DE JUSTICIA	1	1	1	1	1	1	1	1	1
TOTAL	798	800	799	803	805	805	813	816	817
VARIACIÓN*	3	2	-1	4	2	2	8	3	1

TOTAL DE ÓRGANOS JURISDICCIONALES 2014 A 2019



Órganos Jurisdiccionales

CRECIMIENTO DE ÓRGANOS 2019

TOTAL 2018	CREACIÓN	TRANSFORMACIÓN	CONCLUSIÓN	TOTAL 2019
805	13	1	2	817

ÓRGANOS JURISDICCIONALES 2019

ÓRGANO JURISDICCIONAL	MATERIA	CIUDAD	ESTADO	CIRCUITO	INICIO DE FUNCIONES	ACUERDO PLENO
Tribunal Colegiado	Civil	CDMX	-	1	16/01/2019	AG 46 /2018
Juzgado de Distrito	Mixto	Tapachula	Chiapas	20	16/01/2019	AG 47 /2018
Tribunal Unitario	Mixto	Tampico	Tamaulipas	19	16/01/2019	AG 48 /2018
1er. Tribunal Colegiado	Trabajo	Villahermosa	Tabasco	10	16/01/2019	AG 51 /2018
2do. Tribunal Colegiado	Trabajo	Villahermosa	Tabasco	10	16/01/2019	AG 51 /2018
Juzgado de Distrito	Mixto	Cuernavaca	Morelos	18	16/01/2019	AG 52 /2018
Juzgado 15vo. de Distrito	Mixto	Naucalpan de Juárez	Estado de México	2	16/01/2019	AG 53 /2018
Juzgado 16vo. de Distrito	Mixto	Naucalpan de Juárez	Estado de México	2	16/01/2019	AG 53 /2018
Juzgado de Distrito	Mercantil Federal	Apizaco	Tlaxcala	28	16/01/2019	AG 56 /2018
Juzgado de Distrito	Mercantil Federal	Tuxtla Gutiérrez	Chiapas	20	16/02/2019	AG 55 /2018
Juzgado de Distrito	Mixto	Hermosillo	Sonora	5	16/02/2019	AG 58 /2018
2do. Tribunal Colegiado	Civil y Administrativa	Oaxaca	Oaxaca	13	01/02/2019	AG 59 /2018
Juzgado 7o. de Distrito	Mixto	Torreón	Coahuila	8	01/03/2019	AG 01 /2019

Órganos Jurisdiccionales


TRANSFORMACIÓN DE ÓRGANOS JURISDICCIONALES 2019

ÓRGANO JURISDICCIONAL	MATERIA	CIUDAD	ESTADO	CIRCUITO	INICIO DE FUNCIONES	ACUERDO PLENO
Juzgado de Distrito	Mercantil Federal	Xalapa	Veracruz	7	16/01/2019	AG 44 /2018

Órganos Jurisdiccionales

INTEGRACIÓN DE ÓRGANOS JURISDICCIONALES

TIPO DE ÓRGANO	MATERIA	NÚMERO
 <p>Tribunal Colegiado</p>	Administrativa	46
	Administrativa Esp. Comp. Eco. Rad. T.	2
	Administrativa y Civil	6
	Administrativa y de Trabajo	5
	Civil	41
	Civil y Administrativa	5
	Civil y de Trabajo	13
	Mixto	36
	Mixto Auxiliar	23
	Penal	31
	Penal y Administrativa	15
	Penal y Civil	2
	Penal y de Trabajo	5
	Trabajo	41
	TOTAL	271

TIPO DE ÓRGANO	MATERIA	NÚMERO
 <p>Tribunal Unitario</p>	Civil y Administrativa	3
	Mixto	86
	Mixto Auxiliar	3
	Penal	8
	TOTAL	100

TIPO DE ÓRGANO	MATERIA	NÚMERO
 <p>Juzgado de Distrito</p>	Administrativa	19
	Administrativa Esp. Comp. Eco. Rad. T.	2
	Administrativa y de Trabajo	16
	Amparo Civil, Administrativo y de Trabajo y de J. Federales	10
	Amparo en Materia Penal	33
	Amparo y Juicios Civiles Federales	8
	Amparo y Juicios Federales	19
	Civil	14
	Civil y de Trabajo	5
	Especializado en Ejecución de Penas	5
	Mercantil, Esp. Juicios Cuantía Menor	7
	Mercantil Federal	13
	Mixto	210
	Mixto Auxiliar	22
	Penal	7
	Procesos Penales Federales	46
Trabajo	9	
TOTAL	445	

TIPO DE ÓRGANO	MATERIA	NÚMERO
<p>Centro Nacional de Justicia</p>		1
	TOTAL	1

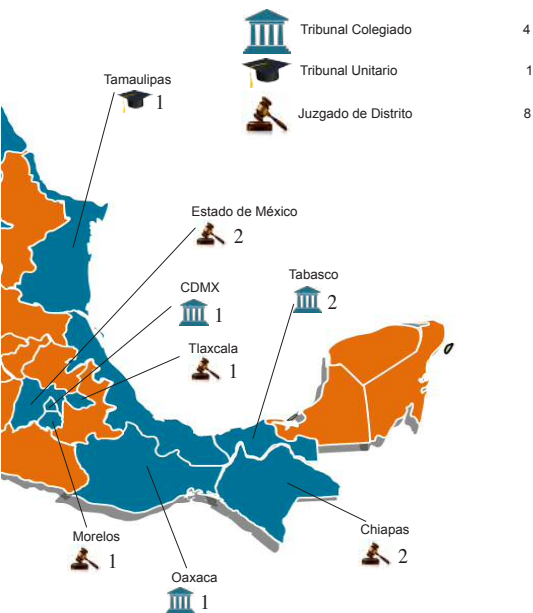
Órganos Jurisdiccionales

PROGRAMA DE INSTALACIÓN DE ÓRGANOS JURISDICCIONALES 2019



● Órganos Jurisdiccionales Instalados

Total



CONCEPTO	EXTENSIÓN	AULA	TOTAL
EXTENSIONES REGIONALES	41	12	53

EXTENSIONES REGIONALES

No.	ESTADO / CIUDAD
1	ACAPULCO
2	AGUASCALIENTES
3	CANCÚN
4	CHIAPAS
5	CHIHUAHUA
6	CHILPANCINGO
7	CIUDAD JUÁREZ
8	CIUDAD VICTORIA
9	CULIACÁN
10	DURANGO
11	GUANAJUATO
12	JALISCO
13	LA PAZ
14	MAZATLÁN
15	MEXICALI
16	MORELIA
17	MORELOS
18	NAUCALPAN
19	NAYARIT
20	NEZHUALCÓYOTL

No.	ESTADO / CIUDAD
21	NUEVO LAREDO
22	NUEVO LEÓN
23	OAXACA
24	PACHUCA
25	PUEBLA
26	PUENTE GRANDE
27	QUERÉTARO
28	REYNOSA
29	SALTILLO
30	SAN LUIS POTOSÍ
31	SONORA
32	TABASCO
33	TIJUANA
34	TLAXCALA
35	TOLUCA
36	TORREÓN
37	URUAPAN
38	VERACRUZ
39	XALAPA
40	YUCATÁN
41	ZACATECAS

AULAS REGIONALES

No.	ESTADO / CIUDAD
1	CAMPECHE
2	CELAYA
3	CINTALAPA DE FIGUEROA
4	COATZACOALCOS
5	COLIMA
6	IGUALA
7	LOS MOCHIS
8	MATAMOROS
9	NOGALES
10	POZA RICA
11	TAMPICO
12	TAPACHULA

PLAZAS AL 31 DE MARZO
(Número de Plazas)




PLAZAS	Autorizadas	Adscritas	Disponibles	Definitivas	Temporales
SPS	1,808	1,808	0	1,804	4
MM	16,327	16,259	68	16,108	151
Operativas	27,573	27,470	103	27,260	210
GRAN TOTAL	45,708	45,537	171	45,172	365

Fuente: Dirección General de Programación, Presupuesto y Tesorería.

SPS - Servidores Públicos Superiores

MM- Mandos Medios

PLAZAS DEL PODER JUDICIAL DE LA FEDERACIÓN

	Autorizadas	Adscritas	Disponibles
	3,545	3,396	149
	45,708	45,537	171
	1,485	1,419	66
	50,738	50,352	386

Fuente S.C.J.N. Transparencia plazas al mes de septiembre 2018.

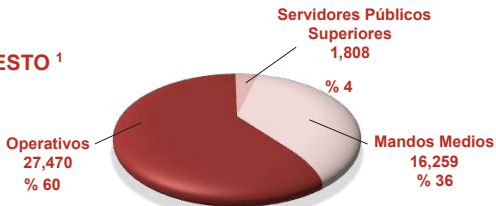
C.J.F. Dirección de Servicios Personales D.G.P.P.T., plazas al mes de marzo 2019.

T.E.P.J.F. Transparencia plazas al mes de marzo 2019.

CONCENTRADO ANUAL DE PLAZAS ADSCRITAS AL 31 DE MARZO DE 2019

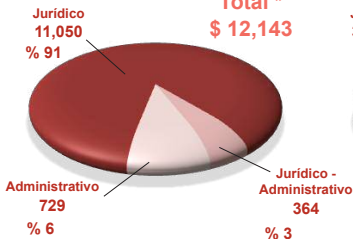
POR PUESTO ¹

Total
45,537



EJERCIDO POR TIPO DE PLAZA ¹

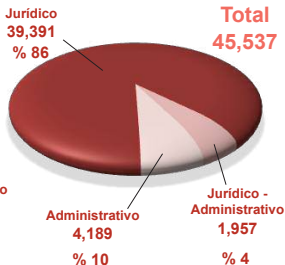
Total *
\$ 12,143



* Capítulo 1000 Servicios Personales
(presupuesto devengado, ejercido y pagado)

POR ÁREA FUNCIONAL ¹

Total
45,537



HOMBRES
22,294



MUJERES
22,264

VACANTES
979

POR GÉNERO ²

Total
45,537

NÚMERO DE PLAZAS ADSCRITAS QUE ADMINISTRA EL CONSEJO DE LA JUDICATURA FEDERAL (2014 - 2019)

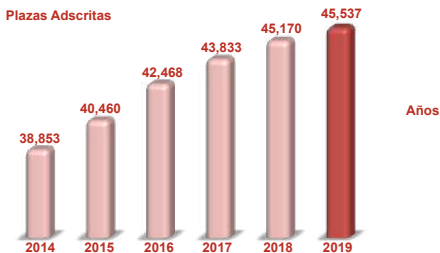
GRUPOS ORGANIZACIONALES	2014	2015	2016	2017	2018	MARZO 2019
ÓRGANOS JURISDICCIONALES ^{1/_}	30,968	32,582	33,629	34,431	35,350	35,753
PONENCIAS DE CONSEJEROS	165	171	176	177	182	186
COMISIONES PERMANENTES	113	57	57	54	56	56
CENTROS DE JUSTICIA PENAL	120	415	1,001	1,264	1,408	1,409
CENTRO NACIONAL DE JUSTICIA ^{2/_}	0	0	0	102	138	138
SECRETARÍAS EJECUTIVAS	333	320	317	325	323	346
PLENOS DE CIRCUITO	0	14	13	13	13	13
ÓRGANOS AUXILIARES	2,931	3,016	3,077	3,040	3,046	3,047
DIRECCIONES GENERALES ^{3/_}	4,018	3,587	3,912	4,162	4,319	4,237
RUBRO DE VARIOS ^{4/_}	205	298	286	265	335	352
GRAN TOTAL	38,853	40,460	42,468	43,833	45,170	45,537

1/_ Incluye las plazas de las Oficinas de Correspondencia Común.

2/_ Por Acuerdo General 3/2017 del Pleno del Consejo de la Judicatura Federal se crea el Centro Nacional de Justicia Especializado en Control de Técnicas de Investigación, Arraigo e Intervención de Comunicaciones.

3/_ Incluye las plazas de las Administraciones Regionales y Delegaciones Administrativas.

4/_ Corresponde a las plazas de apoyos a las funciones: Jurídico - Administrativas.



Estancias Infantiles

CIFRAS AL 31 DE MARZO 2019

PADRÓN DE INFANTES ATENDIDOS EN LOS CENTROS DE DESARROLLO INFANTIL (CENDI)

CENDI	UBICACIÓN	LACTANTES	MATERNALES	PREESCOLARES	TOTAL
Gloria León Orantes	Edificio Sede en San Lázaro, CDMX.	30	58	111	199
Periférico Sur 2321	Edificio Sede en Periférico Sur 2321, CDMX.	11	20	59	90
Rosie Straffon de Téllez	Ciudad Judicial en Zapopan, Jal.	0	39	94	133
GRAN TOTAL		41	117	264	422

PADRÓN DE INFANTES ATENDIDOS EN LA ESTANCIA INFANTIL

CENTRO	UBICACIÓN	EDAD DE 6 - 8	EDAD DE 8 - 9	EDAD DE 9 - 10	TOTAL
Estancia Infantil	Edificio Sede en San Lázaro, CDMX.	29	24	4	60

PADRÓN DE SERVIDORES PÚBLICOS, BENEFICIARIOS DEL APOYO PARA CENDIS Y ESTANCIAS INFANTILES PRIVADAS

ÁMBITO	SERVIDORES PÚBLICOS	INFANTES
Ciudad de México y Zona Metropolitana	187	210
Interior de la República	1,366	1,564
TOTAL	1,553	1,774

PADRÓN DE HIJOS DE LOS SERVIDORES PÚBLICOS, QUE SON ATENDIDOS EN GUARDERÍAS DEL ISSSTE (EBDI)

	NIÑOS
TOTAL	449

Parámetros para Adjudicación

PARÁMETROS PARA LA ADJUDICACIÓN DE CONTRATOS 2019 ¹

CONCEPTO	ADJUDICACIÓN DIRECTA	INVITACIÓN A CUANDO MENOS TRES CONTRATISTAS O PROVEEDORES	CONCURSO PÚBLICO SUMARIO	LICITACIÓN PÚBLICA
*Obra Pública	Hasta \$1.670.000.00	Hasta \$4.180.000.00	Hasta \$9.750.000.00	Más de \$9.750.000.00
*Servicios Relacionados con la Obra Pública	Hasta \$740.000.00	Hasta \$3.360.000.00	Hasta \$3.360.000.00	Más de \$3.360.000.00
Adquisiciones, Arrendamientos y Servicios	Hasta \$1.670.000.00	Hasta \$2.210.000.00	Hasta \$7.058.000.00	Más de \$7.058.000.00

Nota: Montos sin incluir el impuesto al valor agregado (I.V.A.)

* Considera la partida No. 351-01 "Conservación y Mantenimiento de Inmuebles".

PADRÓN INMOBILIARIO ²

CONCEPTO	NÚMERO
INMUEBLES DEL PROGRAMA DE VIVIENDA PARA MAGISTRADOS DE CIRCUITO Y JUECES DE DISTRITO DEL P.J.F.	345
INMUEBLES PROPIOS	153
INMUEBLES ADMINISTRADOS PROPIEDAD DE LA S.C.J.N.	3
DESTINADOS O ASIGNADOS POR EL INDAABIN	11
OTORGADOS EN COMODATO	13
CONTRATADOS EN ARRENDAMIENTO	135
TOTAL	660

Indicadores Económicos

PRONÓSTICO DE INDICADORES MACROECONÓMICOS MARZO 2019

CONCEPTO	Al cierre 2018	Expectativa al cierre de 2019	Expectativa al cierre de 2020
Inflación	4.67%	3.65%	3.65%
Cetes 28 días	8.13%	7.97%	7.33%
Tipo de cambio Peso / Dólar promedio anual	20.33	19.97	20.26
Crecimiento del PIB	2.14%	1.56%	1.82%
Crecimiento económico para EUA	2.87%	2.34%	1.83%
Mezcla Mexicana de Crudo	51.83 dlls	61.28 dlls	- ° -

Fuente: Banco de México. Encuesta sobre las Expectativas de los Especialistas en Economía del Sector Privado: Marzo 2019.

Fecha de publicación: 01 de Abril de 2019.

www.oilbmex.mx/oilbmex-precio-mme* (Precio de la Mezcla Mexicana de exportación al 29 de marzo de 2019)

SALARIO MÍNIMO GENERAL Pesos Diarios		
Área Geográfica	2018	2019
Única	88.36	102.68

Fuente: <http://www.salario-minimo-2019/>

UNIDAD DE MEDIDA Y ACTUALIZACIÓN (UMA) 2018		
DIARIO	MENSUAL	ANUAL
\$80.60	\$2,450.24	\$29,402.88

UNIDAD DE MEDIDA Y ACTUALIZACIÓN (UMA) 2019		
DIARIO	MENSUAL	ANUAL
\$84.49	\$2,568.50	\$30,822.00

Fuente: <http://www.inegi.org.mx/temas/uma/>

La presente edición denominada
Síntesis de la Información Relevante
en Materia Administrativa del
Consejo de la Judicatura Federal
fue elaborada el 10 de abril de 2019
en la Dirección General de Programación, Presupuesto y Tesorería