

Comisión de Administración
Secretaría Ejecutiva de Administración



Consejo de la
Judicatura Federal



CJPF Villahermosa, Tabasco

El 29 de febrero de 2016 inició funciones el Centro de Justicia Penal Federal.

SÍNTESIS DE LA
INFORMACIÓN RELEVANTE
EN MATERIA
ADMINISTRATIVA DEL
CONSEJO DE LA
JUDICATURA
FEDERAL

AGOSTO

Pleno

Consejo de la Judicatura Federal

Ministro Arturo Zaldívar Lelo de Larrea
Presidente de la Suprema Corte de Justicia de la Nación
y del Consejo de la Judicatura Federal

Doctor Alfonso Pérez Daza
Presidente de la Comisión de Administración

Magistrada Rosa Elena González Tirado
Presidenta de la Comisión de Carrera Judicial

Magistrada Martha María del Carmen Hernández Álvarez
Presidenta de la Comisión de Creación de Nuevos Órganos

Magistrado Alejandro Sergio González Bernabé
Presidente de la Comisión de Disciplina

Lic. Felipe Borrego Estrada
Presidente de la Comisión de Adscripción

Magistrado Jorge Antonio Cruz Ramos
Presidente de la Comisión de Vigilancia


Contenido

Presupuesto


2-8 

- * Anual
- * Al periodo
- * Programas Presupuestarios
- * Fideicomiso para el Desarrollo de Infraestructura del Nuevo Sistema de Justicia Penal
- * Calendario de Ministración

NEP

9-10 

Órganos Jurisdiccionales

11-22 

- * Centros de Justicia Penal Federal
- * Órganos Jurisdiccionales
- * Circunscripción Territorial
- * Extensiones Regionales

Plazas

23-25 

Estancias Infantiles

26 

Parámetros para la Adjudicación de

27 

Contratos y Padrón Inmobiliario

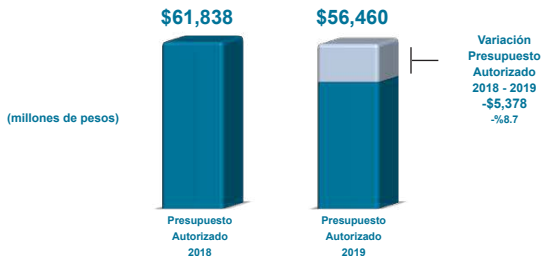
Indicadores Económicos

28 

AUTORIZACIÓN DEL PRESUPUESTO POR CAPÍTULO DE GASTO 2019

(millones de pesos)

CAPÍTULO DE GASTO	PRESUPUESTO AUTORIZADO 2018	PRESUPUESTO AUTORIZADO 2019
1000 SERVICIOS PERSONALES	51,344	49,038
2000 MATERIALES Y SUMINISTROS	1,089	1,078
3000 SERVICIOS GENERALES	6,097	6,048
4000 TRANSFERENCIAS, ASIGNACIONES, SUBSIDIOS Y OTRAS AYUDAS	110	101
5000 BIENES MUEBLES, INMUEBLES E INTANGIBLES	2,251	195
6000 INVERSIÓN PÚBLICA	947	0
7000 INVERSIONES FINANCIERAS Y OTRAS PROVISIONES	0	0
TOTAL	61,838	56,460




DISTRIBUCIÓN DEL PRESUPUESTO POR CAPÍTULO DE GASTO 2019

(millones de pesos)

CAPÍTULO DE GASTO	PRESUPUESTO ORIGINAL	AMPLIACIONES ¹	REDUCCIONES	MODIFICADO AGOSTO
1000 SERVICIOS PERSONALES	49,038	14,142	14,634	48,546
2000 MATERIALES Y SUMINISTROS	1,078	1,572	1,773	877
3000 SERVICIOS GENERALES	6,048	5,277	5,224	6,101
4000 TRANSFERENCIAS, ASIGNACIONES, SUBSIDIOS Y OTRAS AYUDAS	101	104	117	88
5000 BIENES MUEBLES, INMUEBLES E INTANGIBLES	195	1,013	272	936
6000 INVERSIÓN PÚBLICA	0	549	364	185
TOTAL	56,460	22,657	22,384	56,733

¹ Al mes de julio se mantienen las ampliaciones líquidas por 273 mdp, por concepto de ingresos excedentes (productos financieros y beneficios diversos) correspondiente a los meses de enero a junio de 2019.

\$ 56,733
Modificado Agosto
(millones de pesos)



Presupuesto

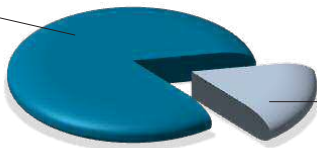
\$ 56,733

Presupuesto Modificado (millones de pesos)

Presupuesto Afectado

\$ 55,340

% 97.5



Presupuesto por Ejercer

\$ 1,393

% 2.5

SITUACIÓN DEL PRESUPUESTO ANUAL AL 31 DE AGOSTO 2019 POR CAPÍTULO DE GASTO

(millones de pesos)

CAPÍTULO DE GASTO	PRESUPUESTO MODIFICADO	PRESUPUESTO AFECTADO ¹	PRESUPUESTO POR EJERCER
1000 SERVICIOS PERSONALES	48,546	48,100	446
2000 MATERIALES Y SUMINISTROS	877	720	157
3000 SERVICIOS GENERALES	6,101	5,741	360
4000 TRANSFERENCIAS, ASIGNACIONES, SUBSIDIOS Y OTRAS AYUDAS	88	67	21
5000 BIENES MUEBLES, INMUEBLES E INTANGIBLES	936	551	385
6000 INVERSIÓN PÚBLICA	185	161	24
TOTAL	56,733	55,340	1,393

¹ Considera la sumatoria del presupuesto: Certificado, Comprometido, Devengado, Ejercido y Pagado.

CUMPLIMIENTO DEL PRESUPUESTO AL MES DE AGOSTO POR CAPÍTULO DE GASTO

(millones de pesos)

CAPÍTULO DE GASTO	PRESUPUESTO MODIFICADO	PRESUPUESTO AFECTADO ¹	PRESUPUESTO POR EJERCER
1000 SERVICIOS PERSONALES	32,168	32,060	108
2000 MATERIALES Y SUMINISTROS	660	536	124
3000 SERVICIOS GENERALES	4,303	4,085	218
4000 TRANSFERENCIAS, ASIGNACIONES, SUBSIDIOS Y OTRAS AYUDAS	58	44	14
5000 BIENES MUEBLES, INMUEBLES E INTANGIBLES	350	210	140
6000 INVERSIÓN PÚBLICA	176	155	21
TOTAL	37,715	37,090	625

¹ Considera la sumatoria del presupuesto: Certificado, Comprometido, Devengado, Ejercido y Pagado.

\$ 37,715

Presupuesto Modificado
(millones de pesos)

**Presupuesto
Afectado**
\$ 37,090
% 98



**Presupuesto
por
Ejercer**
\$ 625
% 2

Presupuesto

PROGRAMAS PRESUPUESTARIOS ANUALES AL 31 DE AGOSTO DE 2019

(millones de pesos)

CONCEPTO	PRESUPUESTO MODIFICADO	PRESUPUESTO AFECTADO ¹	PRESUPUESTO POR EJERCER
SERVICIOS PERSONALES (SP)	49,779	49,303	477
PRESUPUESTO DE OPERACIÓN (PO)	4,662	4,218	444
COMPROMISOS PLURIANUALES (CP)	1,093	1,086	7
PROGRAMA DE INSTALACIÓN DE NUEVOS ÓRGANOS JURISDICCIONALES (PINOJ)	0	0	0
MANTENIMIENTOS (M)	8	8	0
DISPONIBILIDAD PRESUPUESTAL (DP)	51	0	51
PROYECTOS ESPECIALES (PE)	1,140	725	415
TOTAL	56,733	55,340	1,394

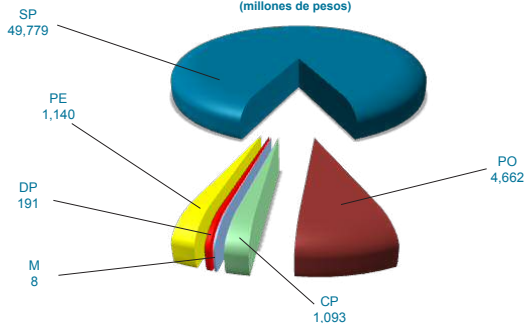
¹ Considera la sumatoria del presupuesto: Certificado, Comprometido, Devengado, Ejercido y Pagado.

Presupuesto Modificado

Por Programa

\$ 56,733

(millones de pesos)



FIDEICOMISO PARA EL DESARROLLO DE INFRAESTRUCTURA DEL NUEVO SISTEMA DE JUSTICIA PENAL AL 31 DE AGOSTO DE 2019

INTEGRACIÓN	PRESUPUESTO MODIFICADO	PRESUPUESTO AFECTADO	SALDO
SALDO INICIAL 2013	314.1		314.1
TRANSFERENCIA DE RECURSOS FISCALES 2014, AL FIDEICOMISO	1,538.3		1,852.4
TRANSFERENCIA DE RECURSOS FISCALES 2015, AL FIDEICOMISO	759.2		2,611.6
TRANSFERENCIA DE RECURSOS FISCALES 2016, AL FIDEICOMISO	3,579.6		6,191.2
TRANSFERENCIA DE RECURSOS FISCALES 2017, AL FIDEICOMISO	1,495.3		7,686.5
PRODUCTOS FINANCIEROS DEL MES DE DICIEMBRE 2013 A DICIEMBRE 2018, BENEFICIOS DIVERSOS DE ENERO A JULIO 2019	1,062.5		8,749.0
PAGOS EFECTUADOS EN 2014 DE PROYECTOS AUTORIZADOS		115.7	8,633.3
PAGOS EFECTUADOS EN 2015 DE PROYECTOS AUTORIZADOS		969.6	7,663.7
PAGOS EFECTUADOS EN 2016 DE PROYECTOS AUTORIZADOS		1,595.4	6,068.3
PAGOS EFECTUADOS EN 2017 DE PROYECTOS AUTORIZADOS		1,098.3	4,970.0
PAGOS EFECTUADOS EN 2018 DE PROYECTOS AUTORIZADOS		963.0	4,007.0
PAGOS EFECTUADOS EN 2019 DE PROYECTOS AUTORIZADOS		72.3	3,934.7
PRESUPUESTO EN PROCESO Y TRAMITE DE PAGO 2019*		1,533.3	2,401.4
TOTAL	8,749.0	6,347.6	2,401.4

* Correspondiente al presupuesto certificado, comprometido y ejercido.



Presupuesto Afectado
\$ 6,347.6
(millones de pesos)

* Incluye presupuesto certificado, comprometido, ejercido y pagado

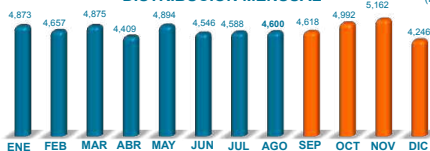
CALENDARIO DE MINISTRACIÓN 2019

(pesos)

1ra. Qna.	IMPORTE	2da. Qna.	IMPORTE	TOTAL
03-Ene	4,580,989,964.00	22-Ene	290,878,928.50	4,873,495,486.00
07-Ene	1,626,593.50			
07-Feb	2,535,494,904.00	21-Feb	2,121,867,723.00	4,657,362,627.00
07-Mar	2,652,325,508.50	21-Mar	2,222,238,642.50	4,874,564,151.00
03-Abr	2,415,452,741.50	22-Abr	1,993,786,307.50	4,409,239,049.00
07-May	2,886,848,346.00	21-May	2,007,267,085.00	4,894,115,431.00
07-Jun	2,541,509,107.00	21-Jun	2,004,878,443.00	4,546,387,550.00
04-Jul	4,587,615,314.00			4,587,615,314.00
06-Ago	2,564,954,790.50	20-Ago	2,034,552,388.50	4,599,507,179.00
10-Sep	2,568,612,708.00	20-Sep	2,049,315,523.00	4,617,928,231.00
07-Oct	2,752,745,068.00	21-Oct	2,238,851,528.00	4,991,596,596.00
06-Nov	2,831,831,279.50	20-Nov	2,330,463,734.50	5,162,295,014.00
05-Dic	4,246,082,202.00			4,246,082,202.00
TOTAL				56,460,188,830.00

DISTRIBUCIÓN MENSUAL

(millones de pesos)



INVERSIÓN DE LOS RECURSOS PRESUPUESTALES AL 31 DE AGOSTO DE 2019

RENDIMIENTO			
MES	INVERSIÓN PROMEDIO	INTERESES	TASA PROMEDIO
ENERO	3,948,004,600.32	25,700,014.26	8.26%
FEBRERO	4,430,318,043.65	27,992,848.91	8.26%
MARZO	6,079,462,648.37	40,293,429.88	8.27%
ABRIL	6,681,696,277.97	47,138,562.62	8.27%
MAYO	7,348,230,425.28	52,011,610.50	8.29%
JUNIO	8,029,713,606.95	52,266,172.00	8.28%
JULIO	9,431,349,413.30	71,620,235.75	8.28%
AGOSTO	9,028,071,596.48	61,046,419.39	8.18%
TOTAL	6,872,105,826.54	378,069,293.31	8.26%

Nueva Estructura Programática NEP

DISTRIBUCIÓN DEL GASTO AL 31 DE AGOSTO DE 2019



POR FUNCIÓN (MDP)

FUNCIÓN	PAGADO
JURISDICCIONAL	28,151
APOYO	2,832
TOTAL	30,983



POR SUBFUNCIÓN (MDP)

SUBFUNCIÓN	PAGADO
JURÍDICO	28,511
JURÍDICO-ADMINISTRATIVO	815
ADMINISTRATIVO	1,657
TOTAL	30,983



POR PROGRAMA (MDP)

PROGRAMA	PAGADO
IMPARTICIÓN DE JUSTICIA	28,470
CARRERA JUDICIAL	239
VIGILANCIA	288
DISCIPLINA	53
ADMINISTRACIÓN DE RECURSOS	1,933
TOTAL	30,983

Nueva Estructura Programática NEP

ESTRUCTURA POR SUBPROGRAMAS

PROGRAMA / SUBPROGRAMA	(MDP) PAGADO
COORDINACIÓN EN LA POLÍTICA JUDICIAL	23
ATENCIÓN DE JUICIOS	26,440
DEFENSORÍA PÚBLICA	1,583
CONCURSOS MERCANTILES	421
IMPARTICIÓN DE JUSTICIA	28,467
DESARROLLO DE LA FUNCIÓN JUDICIAL	239
CARRERA JUDICIAL	239
REVISIÓN DEL FUNCIONAMIENTO DE ÓRGANOS JURISDICCIONALES	131
FUNCIONAMIENTO DE ÁREAS ADMINISTRATIVAS	133
VIGILANCIA, INFORMACIÓN Y EVALUACIÓN DEL CONSEJO	24
VIGILANCIA	288
SEGUIMIENTO DE QUEJAS, DENUNCIAS Y QUERELLAS	53
DISCIPLINA	53
DIRECCIÓN Y CONTROL	77
ADMINISTRACIÓN DE RECURSOS HUMANOS	386
ADMINISTRACIÓN DE RECURSOS MATERIALES Y SERVICIOS GENERALES	299
ADMINISTRACIÓN Y CONSERVACIÓN DE INMUEBLES	81
ADMINISTRACIÓN DE RECURSOS FINANCIEROS	101
ADMINISTRACIÓN REGIONAL	429
ADMINISTRACIÓN DE TECNOLOGÍAS DE INFORMACIÓN	184
PROTECCIÓN, PRESTACIONES Y SERVICIOS A LOS SERVIDORES PÚBLICOS DEL PJF	376
ADMINISTRACIÓN DE RECURSOS	1,933
TOTAL	30,983

Órganos Jurisdiccionales

MOVIMIENTO ESTADÍSTICO DEL TOTAL DE ASUNTOS ¹ AL 31 DE AGOSTO DE 2019

NOMBRE	EXIST. ANT.	INGRESOS	CARGA DE TRABAJO	EGRESOS	PEND. DE RESOLVER
TRIBUNAL COLEGIADO	158,670	46,798	205,468	39,492	165,976
TRIBUNAL UNITARIO	4,157	2,465	6,622	2,560	4,062
JUZGADO DE DISTRITO	114,049	50,500	164,549	50,549	114,000
TOTAL	276,876	99,763	376,639	92,601	284,038

Nota: Información recabada al 9 de septiembre de 2019, misma que puede variar de acuerdo con la captura y modificaciones que realiza el personal de los Órganos Jurisdiccionales. (DGEJ)

JUECES Y MAGISTRADOS AL 31 DE AGOSTO DE 2019 ²

NOMBRE	NÚMERO ²	SUELDO TABULAR NETO
		MENSUAL
JUEZ DE DISTRITO	616	\$131,282
MAGISTRADO DE CIRCUITO	915	\$144,117
GRAN TOTAL	1,531	

Nota: Incluye plazas vacantes.

COSTO ANUAL POR ÓRGANO JURISDICCIONAL 2019 ²

NOMBRE	COSTO DE OPERACIÓN	COSTO DE INSTALACIÓN	TOTAL
TRIBUNAL COLEGIADO	91,318,097	13,051,928	104,370,025
TRIBUNAL UNITARIO	42,666,483	7,689,837	50,356,320
JUZGADO DE DISTRITO	53,712,200	9,581,619	63,293,819

Nota: Costo Promedio Órganos Jurisdiccionales Anteproyecto de Presupuesto de Egresos 2019.

NÚMERO DE ÓRGANOS JURISDICCIONALES AL 31 DE AGOSTO DE 2019 ²

NOMBRE	ORDINARIOS	AUXILIARES	TOTAL
TRIBUNAL COLEGIADO	248	23	271
TRIBUNAL UNITARIO	97	3	100
JUZGADO DE DISTRITO	420	22	442
CENTRO NACIONAL DE JUSTICIA	1		1
CENTROS DE JUSTICIA PENAL	41		41
TOTAL	807	48	855

CIRCUNSCRIPCIÓN TERRITORIAL DE LOS TREINTA Y DOS CIRCUITOS EN LOS QUE SE DIVIDE EL TERRITORIO DE LA REPÚBLICA



El Octavo Circuito tiene su circunscripción territorial en el Estado de Coahuila, abarca 9 municipios del Estado de Durango.

El Décimo Circuito tiene su circunscripción territorial en el Estado de Tabasco, abarca 25 municipios del Estado de Veracruz.

El Décimo Quinto Circuito tiene su circunscripción territorial en el Estado de Baja California, abarca 1 municipio del Estado de Sonora.

El 5 de abril de 2019 concluyen funciones la Oficina de enlace y notificaciones del PJF, así como la Sala Remota en la Isla María Madre del Centro de Justicia Penal Federal en Nayarit. con el SEPLE./CNO./002/1817/2019.



CENTROS DE JUSTICIA PENAL FEDERAL

ENTIDAD	CIUDAD	CENTROS DE JUSTICIA
Ciudad de México	Reclusorios Norte, Sur y Oriente	3
Estado de México	Nezahualcóyotl y El Altiplano	2
Jalisco	Puente Grande	1
Nuevo León	Cadereyta	1
Sonora	Hermosillo	1
Puebla	San Andrés Cholula	1
Veracruz	Xalapa, Coatzacoalcos	2
Coahuila	Torreón	1
San Luis Potosí	San Luis Potosí	1
Tabasco	Villahermosa	1
Michoacán	Morelia	1
Sinaloa	Culiacán	1
Oaxaca	San Bartolo Coyotepec	1
Yucatán	Mérida	1
Baja California	Mexicali, Tijuana, Ensenada	3
Guanajuato	Guanajuato	1
Chihuahua	Chihuahua, Ciudad Juárez	2
Morelos	Cuernavaca	1
Tamaulipas	Reynosa, Ciudad Victoria	2
Chiapas	Cintalapa y Tapachula	2
Guerrero	Acapulco	1
Querétaro	Querétaro	1
Zacatecas	Zacatecas	1
Nayarit	Tepic	1
Durango	Durango	1
Baja California Sur	La Paz	1
Quintana Roo	Cancún	1
Tlaxcala	Apizaco	1
Hidalgo	Pachuca	1
Aguascalientes	Aguascalientes	1
Campeche	Campeche	1
Colima	Colima	1
TOTAL		41

CREACIÓN DE CENTROS DE JUSTICIA PENAL FEDERAL

2014	2015	2016	2017	2018	2019	TOTAL
2	13	22	2	3	-1	41

NÚMERO DE ÓRGANOS JURISDICCIONALES POR CIRCUITO AL 31 DE AGOSTO DE 2019

CIRCUITOS	TOTAL	T.C.	T.U.	J.D.	AUX.	C.N.J.	J.M.F.	J.E.P.	J.J.M.	J.C.E.
1° Ciudad de México	157	65	9	67	5	1	0	5	3	2
2° Estado de México	57	16	8	29	2	0	2	0	0	0
3° Jalisco	62	22	6	32	0	0	0	0	2	0
4° Nuevo León	30	12	4	14	0	0	0	0	0	0
5° Sonora	25	6	6	13	0	0	0	0	0	0
6° Puebla	32	11	2	15	3	0	0	0	1	0
7° Veracruz	34	8	4	17	3	0	2	0	0	0
8° Coahuila	30	7	3	12	7	0	1	0	0	0
9° San Luis Potosí	14	4	1	8	0	0	1	0	0	0
10° Tabasco	22	7	2	11	1	0	1	0	0	0
11° Michoacán	19	6	3	9	1	0	0	0	0	0
12° Sinaloa	30	5	3	10	12	0	0	0	0	0
13° Oaxaca	18	4	2	11	0	0	1	0	0	0
14° Yucatán	11	3	1	5	1	0	1	0	0	0
15° Baja California	37	8	9	19	0	0	1	0	0	0
16° Guanajuato	26	9	4	12	1	0	0	0	0	0
17° Chihuahua	22	7	4	11	0	0	0	0	0	0
18° Morelos	17	6	2	9	0	0	0	0	0	0
19° Tamaulipas	28	6	7	15	0	0	0	0	0	0
20° Chiapas	19	4	2	12	0	0	1	0	0	0
21° Guerrero	23	5	2	10	5	0	1	0	0	0
22° Querétaro	15	5	1	9	0	0	0	0	0	0
23° Zacatecas	11	1	1	3	6	0	0	0	0	0
24° Nayarit	12	2	2	8	0	0	0	0	0	0
25° Durango	8	4	1	3	0	0	0	0	0	0
26° Baja California Sur	6	1	1	3	1	0	0	0	0	0
27° Quintana Roo	14	3	2	8	0	0	0	0	1	0
28° Tlaxcala	7	2	1	3	0	0	1	0	0	0
29° Hidalgo	8	3	1	4	0	0	0	0	0	0
30° Aguascalientes	11	4	1	6	0	0	0	0	0	0
31° Campeche	4	1	1	2	0	0	0	0	0	0
32° Colima	5	1	1	3	0	0	0	0	0	0
TOTAL	814	248	97	393	48	1	13	5	7	2

TIPO DE ÓRGANO

T.C. =	TRIBUNAL COLEGIADO	T.U. =	TRIBUNAL UNITARIO	J.D. =	JUZGADO DE DISTRITO
AUX. =	AUXILIARES	C.N.J. =	CENTRO NACIONAL DE JUSTICIA	J.E.P. =	JUZGADO EJECUCIÓN PENAS
J.J.M. =	JUZGADO JUICIOS MERCANTILES	J.C.E. =	JUZGADO COMP. ECONOMÍCA, RADIO Y T.		
J.M.F. =	JUZGADO MERCANTIL FEDERAL				

Órganos Jurisdiccionales

VARIACIÓN DE LOS ÓRGANOS JURISDICCIONALES EN EL PERÍODO COMPRENDIDO DE 2014 A 2019

NOMBRE	2014	2015	2016	2017	2018	ACUMULADO 2019 AGOSTO
TRIBUNAL COLEGIADO	247	252	256	262	267	271
TRIBUNAL UNITARIO	97	97	97	99	99	100
JUZGADO DE DISTRITO	406	413	427	430	438	442
CENTRO NACIONAL DE JUSTICIA	0	0	0	1	1	1
TOTAL	750	762	780	792	805	814
VARIACIÓN NETA*	22	12	18	12	13	9

* La variación neta corresponde a la adición de los órganos jurisdiccionales creados y transformados, así como la disminución de los concluidos.

NOMBRE	2018		2019						
	DICIEMBRE	ENERO	FEBRERO	MARZO	ABRIL	MAYO	JUNIO	JULIO	AGOSTO
TRIBUNAL COLEGIADO	267	270	271	271	271	271	271	271	271
TRIBUNAL UNITARIO	99	100	100	100	100	100	100	100	100
JUZGADO DE DISTRITO	438	442	444	445	442	442	442	442	442
CENTRO NACIONAL DE JUSTICIA	1	1	1	1	1	1	1	1	1
TOTAL	805	813	816	817	814	814	814	814	814
VARIACIÓN*	-	8	3	1	3	-	-	-	-

* La variación corresponde a la conclusión de tres Juzgados 8°, 10° y 18° de Distrito en Procesos Penales Federales mediante SEP/LE/CNO./001/933/2019, en la CDMX a partir del 1° de abril de 2019.

TOTAL DE ÓRGANOS JURISDICCIONALES 2014 A 2019



Órganos Jurisdiccionales

CRECIMIENTO DE ÓRGANOS 2019

TOTAL 2018	CREACIÓN	TRANSFORMACIÓN	CONCLUSIÓN	TOTAL 2019
805	13	1	5	814

ÓRGANOS JURISDICCIONALES 2019

ÓRGANO JURISDICCIONAL	MATERIA	CIUDAD	ESTADO	CIRCUITO	INICIO DE FUNCIONES	ACUERDO PLENO
Tribunal Colegiado	Civil	CDMX	-	1	16/01/2019	AG 46 /2018
Juzgado de Distrito	Mixto	Tapachula	Chiapas	20	16/01/2019	AG 47 /2018
Tribunal Unitario	Mixto	Tampico	Tamaulipas	19	16/01/2019	AG 48 /2018
1er. Tribunal Colegiado	Trabajo	Villahermosa	Tabasco	10	16/01/2019	AG 51 /2018
2do. Tribunal Colegiado	Trabajo	Villahermosa	Tabasco	10	16/01/2019	AG 51 /2018
Juzgado de Distrito	Mixto	Cuernavaca	Morelos	18	16/01/2019	AG 52 /2018
Juzgado 15vo. de Distrito	Mixto	Naucalpan de Juárez	Estado de México	2	16/01/2019	AG 53 /2018
Juzgado 16vo. de Distrito	Mixto	Naucalpan de Juárez	Estado de México	2	16/01/2019	AG 53 /2018
Juzgado de Distrito	Mercantil Federal	Apizaco	Tlaxcala	28	16/01/2019	AG 56 /2018
Juzgado de Distrito	Mercantil Federal	Tuxtla Gutiérrez	Chiapas	20	16/02/2019	AG 55 /2018
Juzgado de Distrito	Mixto	Hermosillo	Sonora	5	16/02/2019	AG 58 /2018
2do. Tribunal Colegiado	Civil y Administrativa	Oaxaca	Oaxaca	13	01/02/2019	AG 59 /2018
Juzgado 7o. de Distrito	Mixto	Torreón	Coahuila	8	01/03/2019	AG 01 /2019

Órganos Jurisdiccionales


TRANSFORMACIÓN DE ÓRGANOS JURISDICCIONALES 2019

ÓRGANO JURISDICCIONAL	MATERIA	CIUDAD	ESTADO	CIRCUITO	INICIO DE FUNCIONES	ACUERDO PLENO
Juzgado de Distrito	Mercantil Federal	Xalapa	Veracruz	7	16/01/2019	AG 44 /2018

Órganos Jurisdiccionales

INTEGRACIÓN DE ÓRGANOS JURISDICCIONALES

TIPO DE ÓRGANO	MATERIA	NÚMERO
 <p>Tribunal Colegiado</p>	Administrativa	46
	Administrativa Esp. Comp. Eco. Rad. T.	2
	Administrativa y Civil	6
	Administrativa y de Trabajo	5
	Civil	41
	Civil y Administrativa	5
	Civil y de Trabajo	13
	Mixto	36
	Mixto Auxiliar	23
	Penal	31
	Penal y Administrativa	15
	Penal y Civil	2
	Penal y de Trabajo	5
	Trabajo	41
TOTAL	271	

TIPO DE ÓRGANO	MATERIA	NÚMERO
 <p>Tribunal Unitario</p>	Civil y Administrativa	3
	Mixto	86
	Mixto Auxiliar	3
	Penal	8
	TOTAL	100

TIPO DE ÓRGANO	MATERIA	NÚMERO
 <p>Juzgado de Distrito</p>	Administrativa	19
	Administrativa Esp. Comp. Eco. Rad. T.	2
	Administrativa y de Trabajo	16
	Amparo Civil, Administrativo y de Trabajo y de J. Federales	10
	Amparo en Materia Penal	33
	Amparo y Juicios Civiles Federales	8
	Amparo y Juicios Federales	19
	Civil	14
	Civil y de Trabajo	5
	Especializado en Ejecución de Penas	5
	Mercantil, Esp. Juicios Cuantía Menor	7
	Mercantil Federal	13
	Mixto	210
	Mixto Auxiliar	22
	Penal	7
	Procesos Penales Federales	43
Trabajo	9	
TOTAL	442	

TIPO DE ÓRGANO	MATERIA	NÚMERO
<p>Centro Nacional de Justicia</p>		1
	TOTAL	1

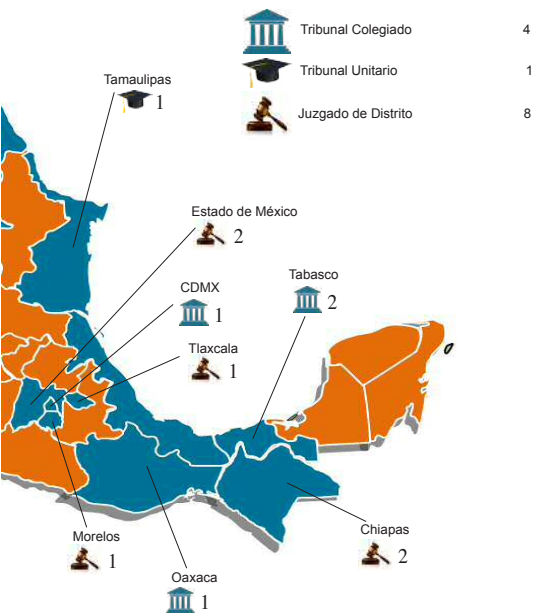
Órganos Jurisdiccionales

PROGRAMA DE INSTALACIÓN DE ÓRGANOS JURISDICCIONALES 2019



● Órganos Jurisdiccionales Instalados

Total



INSTITUTO DE LA JUDICATURA FEDERAL

CONCEPTO	EXTENSIÓN	AULA	TOTAL
EXTENSIONES REGIONALES	41	12	53

EXTENSIONES REGIONALES

No.	ESTADO / CIUDAD
1	ACAPULCO
2	AGUASCALIENTES
3	CANCÚN
4	CHIAPAS
5	CHIHUAHUA
6	CHILPANCINGO
7	CIUDAD JUÁREZ
8	CIUDAD VICTORIA
9	CULIACÁN
10	DURANGO
11	GUANAJUATO
12	JALISCO
13	LA PAZ
14	MAZATLÁN
15	MEXICALI
16	MORELIA
17	MORELOS
18	NAUCALPAN
19	NAYARIT
20	NEZAHUALCÓYOTL

No.	ESTADO / CIUDAD
21	NUEVO LAREDO
22	NUEVO LEÓN
23	OAXACA
24	PACHUCA
25	PUEBLA
26	PUENTE GRANDE
27	QUERÉTARO
28	REYNOSA
29	SALTILLO
30	SAN LUIS POTOSÍ
31	SONORA
32	TABASCO
33	TIJUANA
34	TLAXCALA
35	TOLUCA
36	TORREÓN
37	URUAPAN
38	VERACRUZ
39	XALAPA
40	YUCATÁN
41	ZACATECAS

AULAS REGIONALES

No.	ESTADO / CIUDAD
1	CAMPECHE
2	CELAYA
3	CINTALAPA DE FIGUEROA
4	CIUDAD VALLES
5	COATZACOALCOS
6	COLIMA
7	CHETUMAL
8	IGUALA
9	LOS MOCHIS
10	MATAMOROS
11	NOGALES
12	POZA RICA
13	TAMPICO
14	TAPACHULA
15	ENSENADA
16	TUXPAN

PLAZAS AL 31 DE AGOSTO (Número de Plazas)




PLAZAS	Autorizadas	Adscritas	Disponibles	Definitivas	Temporales
SPS	1,806	1,806	0	1,800	6
MM	16,328	16,262	66	16,102	160
Operativas	27,599	27,500	99	27,281	219
GRAN TOTAL	45,733	45,568	165	45,183	385

Fuente: Dirección General de Programación, Presupuesto y Tesorería.

SPS - Servidores Públicos Superiores

MM- Mandos Medios

PLAZAS DEL PODER JUDICIAL DE LA FEDERACIÓN

	Autorizadas	Adscritas	Disponibles
	3,653	3,395	258
	45,733	45,568	165
	1,555	1,423	132
	50,941	50,386	555

Fuente S.C.J.N. Transparencia plazas al mes de junio 2019.

C.J.F. Dirección de Servicios Personales D.G.P.P.T., plazas al mes de agosto 2019.

T.E.P.J.F. Transparencia plazas al mes de junio 2019.

CONCENTRADO ANUAL DE PLAZAS ADSCRITAS AL 31 DE AGOSTO DE 2019

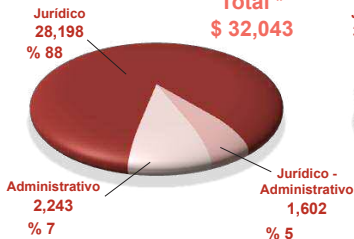
POR PUESTO ¹

Total
45,568



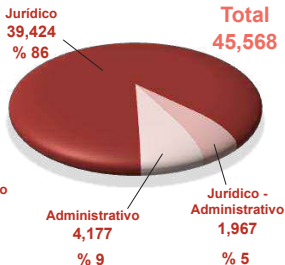
EJERCIDO POR TIPO DE PLAZA ¹

Total *
\$ 32,043



POR ÁREA FUNCIONAL ¹

Total
45,568



* Capítulo 1000 Servicios Personales
(presupuesto devengado, ejercido y pagado)

HOMBRES
22,391



MUJERES
22,324

VACANTES
853

POR GÉNERO ²

Total
45,568

NÚMERO DE PLAZAS ADSCRITAS QUE ADMINISTRA EL CONSEJO DE LA JUDICATURA FEDERAL (2014 - 2019)

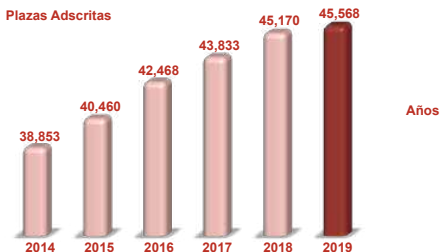
GRUPOS ORGANIZACIONALES	2014	2015	2016	2017	2018	AGOSTO 2019
ÓRGANOS JURISDICCIONALES ^{1_/}	30,968	32,582	33,629	34,431	35,350	35,705
PONENCIAS DE CONSEJEROS	165	171	176	177	182	187
COMISIONES PERMANENTES	113	57	57	54	56	56
CENTROS DE JUSTICIA PENAL	120	415	1,001	1,264	1,408	1,448
CENTRO NACIONAL DE JUSTICIA ^{2_/}	0	0	0	102	138	146
SECRETARÍAS EJECUTIVAS	333	320	317	325	323	354
PLENOS DE CIRCUITO	0	14	13	13	13	13
ÓRGANOS AUXILIARES	2,931	3,016	3,077	3,040	3,046	3,055
DIRECCIONES GENERALES ^{3_/}	4,018	3,587	3,912	4,162	4,319	4,224
RUBRO DE VARIOS ^{4_/}	205	298	286	265	335	380
GRAN TOTAL	38,853	40,460	42,468	43,833	45,170	45,568

1_/ Incluye las plazas de las Oficinas de Correspondencia Común.

2_/ Por Acuerdo General 3/2017 del Pleno del Consejo de la Judicatura Federal se crea el Centro Nacional de Justicia Especializado en Control de Técnicas de Investigación, Arraigo e Intervención de Comunicaciones.

3_/ Incluye las plazas de las Administraciones Regionales y Delegaciones Administrativas.

4_/ Corresponde a las plazas de apoyos a las funciones: Jurídico - Administrativas.



Estancias Infantiles

CIFRAS AL 31 DE AGOSTO 2019

PADRÓN DE INFANTES ATENDIDOS EN LOS CENTROS DE DESARROLLO INFANTIL (CENDI)

CENDI	UBICACIÓN	LACTANTES	MATERNALES	PREESCOLARES	TOTAL
Gloria León Orantes	Edificio Sede en San Lázaro, CDMX.	0	52	109	161
Periférico Sur 2321	Edificio Sede en Periférico Sur 2321, CDMX.	9	18	56	83
Rosie Straffon de Téllez	Ciudad Judicial en Zapopan, Jal.	5	22	103	130
GRAN TOTAL		14	92	268	374

PADRÓN DE INFANTES ATENDIDOS EN LA ESTANCIA INFANTIL

CENTRO	UBICACIÓN	EDAD DE 6 - 8	EDAD DE 8 - 9	EDAD DE 9 - 10	TOTAL
Estancia Infantil	Edificio Sede en San Lázaro, CDMX.	29	24	7	60

PADRÓN DE SERVIDORES PÚBLICOS, BENEFICIARIOS DEL APOYO PARA CENDIS Y ESTANCIAS INFANTILES PRIVADAS

ÁMBITO	SERVIDORES PÚBLICOS	INFANTES
Ciudad de México y Zona Metropolitana	144	161
Interior de la República	1,195	1,350
TOTAL	1,339	1,511

PADRÓN DE HIJOS DE LOS SERVIDORES PÚBLICOS, QUE SON ATENDIDOS EN GUARDERÍAS DEL ISSSTE (EBDI)

	NIÑOS
TOTAL	434

Parámetros para Adjudicación

PARÁMETROS PARA LA ADJUDICACIÓN DE CONTRATOS 2019 ¹

CONCEPTO	ADJUDICACIÓN DIRECTA	INVITACIÓN A CUANDO MENOS TRES CONTRATISTAS O PROVEEDORES	CONCURSO PÚBLICO SUMARIO	LICITACIÓN PÚBLICA
*Obra Pública	Hasta \$1,670,000.00	Hasta \$4,180,000.00	Hasta \$9,750,000.00	Más de \$9,750,000.00
*Servicios Relacionados con la Obra Pública	Hasta \$740,000.00	Hasta \$3,360,000.00	Hasta \$3,360,000.00	Más de \$3,360,000.00
Adquisiciones, Arrendamientos y Servicios	Hasta \$1,670,000.00	Hasta \$2,210,000.00	Hasta \$7,058,000.00	Más de \$7,058,000.00

Nota: Montos sin incluir el impuesto al valor agregado (I.V.A.)

* Considera la partida No. 351-01 "Conservación y Mantenimiento de Inmuebles".

PADRÓN INMOBILIARIO ²

CONCEPTO	NÚMERO
INMUEBLES DEL PROGRAMA DE VIVIENDA PARA MAGISTRADOS DE CIRCUITO Y JUECES DE DISTRITO DEL P.J.F.	345
INMUEBLES PROPIOS	152
INMUEBLES ADMINISTRADOS PROPIEDAD DE LA S.C.J.N.	3
DESTINADOS O ASIGNADOS POR EL INDAABIN	11
OTORGADOS EN COMODATO	13
CONTRATADOS EN ARRENDAMIENTO	121*
TOTAL	645

* La Dirección de Patrimonio Inmobiliario señala que existe una diferencia a la baja en el Padrón, ya que de los inmuebles en arrendamiento en el interior de la República Mexicana disminuyeron en 3, toda vez que de los 4 espacios que se tenían en una misma ubicación, se elaboró un solo contrato.

Indicadores Económicos

PRONÓSTICO DE INDICADORES MACROECONÓMICOS AGOSTO 2019

CONCEPTO	Al cierre 2018	Expectativa al cierre de 2019	Expectativa al cierre de 2020
Inflación	4.67%	3.31%	3.54%
Cetes 28 días	8.13%	7.60%	7.12%
Tipo de cambio Peso / Dólar promedio anual	20.33	19.91	20.38
Crecimiento del PIB	2.14%	0.50%	1.39%
Crecimiento económico para EUA	2.87%	2.36%	1.82%
Mezcla Mexicana de Crudo	51.83 dlls	49.54 dlls	-

Fuente: Banco de México. Encuesta sobre las Expectativas de los Especialistas en Economía del Sector Privado: Agosto 2019.

Fecha de publicación: 2 de Septiembre de 2019.

www.oilbmex.mx/oilbmex-precio-mme* (Precio de la Mezcla Mexicana de exportación al 30 de agosto de 2019)

SALARIO MÍNIMO GENERAL Pesos Diarios		
Área Geográfica	2018	2019
Única	88.36	102.68

Fuente: <http://www.salario-minimo-2019/>

UNIDAD DE MEDIDA Y ACTUALIZACIÓN (UMA) 2018		
DIARIO	MENSUAL	ANUAL
\$80.60	\$2,450.24	\$29,402.88
UNIDAD DE MEDIDA Y ACTUALIZACIÓN (UMA) 2019		
DIARIO	MENSUAL	ANUAL
\$84.49	\$2,568.50	\$30,822.00

Fuente: <http://www.inegi.org.mx/temas/uma/>

La presente edición denominada
Síntesis de la Información Relevante
en Materia Administrativa del
Consejo de la Judicatura Federal
fue elaborada el 12 de septiembre de 2019
en la Dirección General de Programación, Presupuesto y Tesorería