

Comisión de Administración
Secretaría Ejecutiva de Administración



CJPF Nezahualcóyotl, Estado de México

El 29 de febrero de 2016 inicia funciones el décimo sexto Centro de Justicia Penal Federal.

SÍNTESIS DE LA
INFORMACIÓN RELEVANTE
EN MATERIA
ADMINISTRATIVA DEL
CONSEJO DE LA
JUDICATURA
FEDERAL

ABRIL 2019

Pleno

Consejo de la Judicatura Federal

Ministro Arturo Zaldívar Lelo de Larrea
Presidente de la Suprema Corte de Justicia de la Nación
y del Consejo de la Judicatura Federal

Doctor Alfonso Pérez Daza
Presidente de la Comisión de Administración

Magistrada Rosa Elena González Tirado
Presidenta de la Comisión de Carrera Judicial

Magistrada Martha María del Carmen Hernández Álvarez
Presidenta de la Comisión de Creación de Nuevos Órganos

Magistrado Alejandro Sergio González Bernabé
Presidente de la Comisión de Disciplina

Lic. Felipe Borrego Estrada
Presidente de la Comisión de Adscripción

Magistrado Jorge Antonio Cruz Ramos
Presidente de la Comisión de Vigilancia

Contenido

Presupuesto

2-8 

- * Anual
- * Al periodo
- * Programas Presupuestarios
- * Fideicomiso para el Desarrollo de Infraestructura del Nuevo Sistema de Justicia Penal
- * Calendario de Ministración

NEP

9-10 

Órganos Jurisdiccionales

11-22 

- * Centros de Justicia Penal Federal
- * Órganos Jurisdiccionales
- * Circunscripción Territorial
- * Extensiones Regionales

Plazas

23-25 

Estancias Infantiles

26 

Parámetros para la Adjudicación de

27 

Contratos y Padrón Inmobiliario

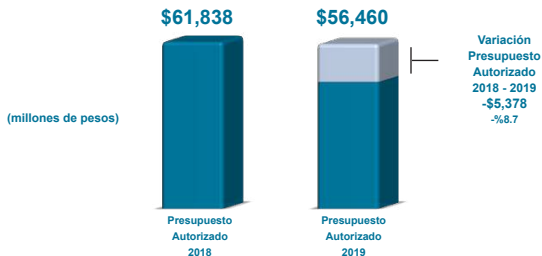
Indicadores Económicos

28 

AUTORIZACIÓN DEL PRESUPUESTO POR CAPÍTULO DE GASTO 2019

(millones de pesos)

CAPÍTULO DE GASTO	PRESUPUESTO AUTORIZADO 2018	PRESUPUESTO AUTORIZADO 2019
1000 SERVICIOS PERSONALES	51,344	49,038
2000 MATERIALES Y SUMINISTROS	1,089	1,078
3000 SERVICIOS GENERALES	6,097	6,048
4000 TRANSFERENCIAS, ASIGNACIONES, SUBSIDIOS Y OTRAS AYUDAS	110	101
5000 BIENES MUEBLES, INMUEBLES E INTANGIBLES	2,251	195
6000 INVERSIÓN PÚBLICA	947	0
7000 INVERSIONES FINANCIERAS Y OTRAS PROVISIONES	0	0
TOTAL	61,838	56,460



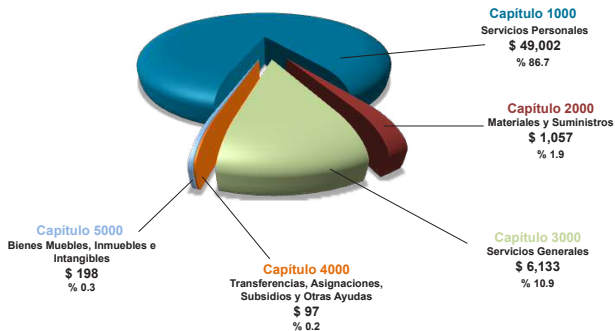
DISTRIBUCIÓN DEL PRESUPUESTO POR CAPÍTULO DE GASTO 2019

(millones de pesos)

CAPÍTULO DE GASTO	PRESUPUESTO ORIGINAL	AMPLIACIONES ¹	REDUCCIONES	MODIFICADO ABRIL
1000 SERVICIOS PERSONALES	49,038	6,980	7,016	49,002
2000 MATERIALES Y SUMINISTROS	1,078	234	255	1,057
3000 SERVICIOS GENERALES	6,048	2,299	2,214	6,133
4000 TRANSFERENCIAS, ASIGNACIONES, SUBSIDIOS Y OTRAS AYUDAS	101	24	28	97
5000 BIENES MUEBLES, INMUEBLES E INTANGIBLES	195	148	145	198
TOTAL	56,460	9,685	9,658	56,487

¹ Considera al mes de abril ampliaciones líquidas por 27.1 mdp, por concepto de ingresos excedentes (productos financieros y beneficios diversos) correspondientes al mes de enero de 2019.

\$ 56,487
Monto Total
(millones de pesos)



Presupuesto

\$ 56,487

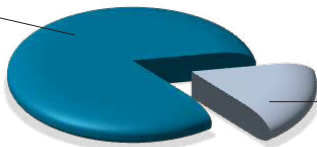
Total Anual
(millones de pesos)

Presupuesto

Afectado

\$54,307

% 96



Presupuesto

por
Ejercer

\$ 2,180

% 4

SITUACIÓN DEL PRESUPUESTO ANUAL AL 30 DE ABRIL 2019 POR CAPÍTULO DE GASTO

(millones de pesos)

CAPÍTULO DE GASTO	PRESUPUESTO MODIFICADO	PRESUPUESTO AFECTADO ¹	PRESUPUESTO POR EJERCER
1000 SERVICIOS PERSONALES	49,002	47,814	1,188
2000 MATERIALES Y SUMINISTROS	1,057	875	182
3000 SERVICIOS GENERALES	6,133	5,402	731
4000 TRANSFERENCIAS, ASIGNACIONES, SUBSIDIOS Y OTRAS AYUDAS	97	48	49
5000 BIENES MUEBLES, INMUEBLES E INTANGIBLES	198	168	30
TOTAL	56,487	54,307	2,180

¹ Considera la sumatoria del presupuesto: Certificado, Comprometido, Devengado, Ejercido y Pagado.

CUMPLIMIENTO DEL PRESUPUESTO AL MES DE ABRIL POR CAPÍTULO DE GASTO

(millones de pesos)

CAPÍTULO DE GASTO	PRESUPUESTO MODIFICADO	PRESUPUESTO AFECTADO ¹	PRESUPUESTO POR EJERCER
1000 SERVICIOS PERSONALES	16,531	16,257	274
2000 MATERIALES Y SUMINISTROS	491	468	23
3000 SERVICIOS GENERALES	1,781	1,562	219
4000 TRANSFERENCIAS, ASIGNACIONES, SUBSIDIOS Y OTRAS AYUDAS	27	13	14
5000 BIENES MUEBLES, INMUEBLES E INTANGIBLES	13	11	2
TOTAL	18,843	18,311	532

¹ Considera la sumatoria del presupuesto: Certificado, Comprometido, Devengado, Ejercido y Pagado.



Presupuesto

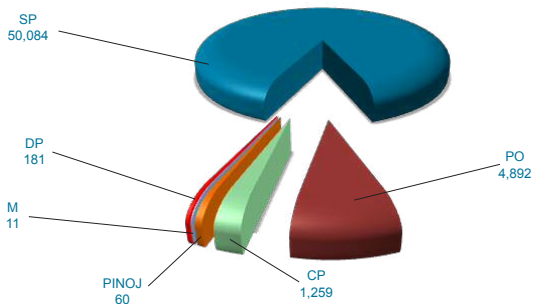
PROGRAMAS PRESUPUESTARIOS ANUALES AL 30 DE ABRIL DE 2019

(millones de pesos)

CONCEPTO	PRESUPUESTO MODIFICADO	PRESUPUESTO AFECTADO ¹	PRESUPUESTO POR EJERCER
SERVICIOS PERSONALES (SP)	50,084	48,988	1,096
PRESUPUESTO DE OPERACIÓN (PO)	4,892	4,293	599
COMPROMISOS PLURIANUALES (CP)	1,259	1,015	244
PROGRAMA DE INSTALACIÓN DE NUEVOS ÓRGANOS JURISDICCIONALES (PINOJ)	60	-	60
MANTENIMIENTOS (M)	11	11	0
DISPONIBILIDAD PRESUPUESTAL (DP)	181	-	181
TOTAL	56,487	54,307	2,180

¹ Considera la sumatoria del presupuesto: Certificado, Comprometido, Devengado, Ejercido y Pagado.

Presupuesto Modificado Por Programa \$ 56,487 (millones de pesos)



FIDEICOMISO PARA EL DESARROLLO DE INFRAESTRUCTURA DEL NUEVO SISTEMA DE JUSTICIA PENAL AL 30 DE ABRIL DE 2019

INTEGRACIÓN	PRESUPUESTO MODIFICADO	PRESUPUESTO AFECTADO	SALDO
SALDO INICIAL 2013	314.1		314.1
TRANSFERENCIA DE RECURSOS FISCALES 2014, AL FIDEICOMISO	1,538.3		1,852.4
TRANSFERENCIA DE RECURSOS FISCALES 2015, AL FIDEICOMISO	759.2		2,611.6
TRANSFERENCIA DE RECURSOS FISCALES 2016, AL FIDEICOMISO	3,579.6		6,191.2
TRANSFERENCIA DE RECURSOS FISCALES 2017, AL FIDEICOMISO	1,495.3		7,686.5
PRODUCTOS FINANCIEROS DEL MES DE DICIEMBRE 2013 A ENERO 2019, Y BENEFICIOS DIVERSOS	949.5		8,636.0
PAGOS EFECTUADOS EN 2014 DE PROYECTOS AUTORIZADOS		115.7	8,520.3
PAGOS EFECTUADOS EN 2015 DE PROYECTOS AUTORIZADOS		969.6	7,550.7
PAGOS EFECTUADOS EN 2016 DE PROYECTOS AUTORIZADOS		1,595.4	5,955.3
PAGOS EFECTUADOS EN 2017 DE PROYECTOS AUTORIZADOS		1,098.3	4,857.0
PAGOS EFECTUADOS EN 2018 DE PROYECTOS AUTORIZADOS		963.0	3,894.0
PAGOS EFECTUADOS EN 2019 DE PROYECTOS AUTORIZADOS		56.4	3,837.6
PRESUPUESTO EN PROCESO Y TRAMITE DE PAGO 2019*		543.2	3,294.4
TOTAL	8,636.0	5,341.6	3,294.4

* Correspondiente al presupuesto certificado, comprometido y ejercido.



Presupuesto Afectado
\$ 5,341.6
(millones de pesos)

* Incluye presupuesto certificado, comprometido, ejercido y pagado

CALENDARIO DE MINISTRACIÓN 2019

(pesos)

1ra. Qna.	IMPORTE	2da. Qna.	IMPORTE	TOTAL
03-Ene	4,580,989,964.00	22-Ene	290,878,928.50	4,873,495,486.00
07-Ene	1,626,593.50			
07-Feb	2,535,494,904.00	21-Feb	2,121,867,723.00	4,657,362,627.00
07-Mar	2,652,325,508.50	21-Mar	2,222,238,642.50	4,874,564,151.00
03-Abr	2,415,452,741.50	22-Abr	1,993,786,307.50	4,409,239,049.00
07-May	2,886,848,346.00	21-May	2,007,267,085.00	4,894,115,431.00
07-Jun	2,541,509,107.00	21-Jun	2,004,878,443.00	4,546,387,550.00
04-Jul	4,587,615,314.00			4,587,615,314.00
06-Ago	2,564,954,790.50	20-Ago	2,034,552,388.50	4,599,507,179.00
10-Sep	2,568,612,708.00	20-Sep	2,049,315,523.00	4,617,928,231.00
07-Oct	2,752,745,068.00	21-Oct	2,238,851,528.00	4,991,596,596.00
06-Nov	2,831,831,279.50	20-Nov	2,330,463,734.50	5,162,295,014.00
05-Dic	4,246,082,202.00			4,246,082,202.00
TOTAL				56,460,188,830.00

DISTRIBUCIÓN MENSUAL

(millones de pesos)

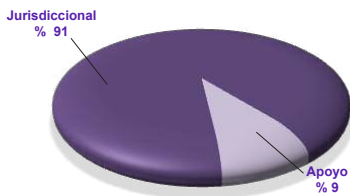


INVERSIÓN DE LOS RECURSOS PRESUPUESTALES AL 30 DE ABRIL DE 2019

MES	RENDIMIENTO		
	INVERSIÓN PROMEDIO	INTERESES	TASA PROMEDIO
ENERO	3,948,004,600.32	25,700,014.26	8.26%
FEBRERO	4,430,318,043.65	27,992,848.91	8.26%
MARZO	6,079,462,648.37	40,293,429.88	8.27%
ABRIL	6,681,696,277.97	47,138,562.62	8.27%
TOTAL	5,284,670,392.58	141,124,855.67	8.26%

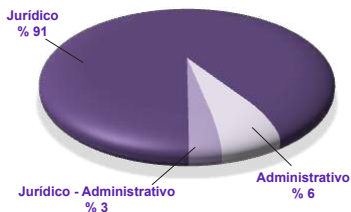
Nueva Estructura Programática NEP

DISTRIBUCIÓN DEL GASTO AL 30 DE ABRIL DE 2019



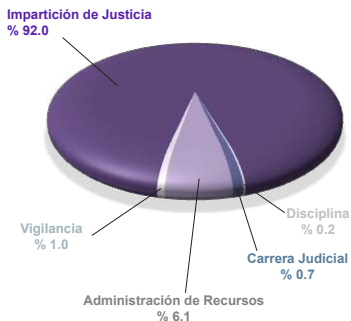
POR FUNCIÓN (MDP)

FUNCIÓN	PAGADO
JURISDICCIONAL	12,935
APOYO	1,279
TOTAL	14,214



POR SUBFUNCIÓN (MDP)

SUBFUNCIÓN	PAGADO
JURÍDICO	12,935
JURÍDICO-ADMINISTRATIVO	426
ADMINISTRATIVO	853
TOTAL	14,214



POR PROGRAMA (MDP)

PROGRAMA	PAGADO
IMPARTICIÓN DE JUSTICIA	13,077
CARRERA JUDICIAL	100
VIGILANCIA	142
DISCIPLINA	28
ADMINISTRACIÓN DE RECURSOS	867
TOTAL	14,214

Nueva Estructura Programática NEP

ESTRUCTURA POR SUBPROGRAMAS

PROGRAMA / SUBPROGRAMA	(MDP) PAGADO
COORDINACIÓN EN LA POLÍTICA JUDICIAL	194
ATENCIÓN DE JUICIOS	12,140
DEFENSORÍA PÚBLICA	727
CONCURSOS MERCANTILES	16
IMPARTICIÓN DE JUSTICIA	13,077
DESARROLLO DE LA FUNCIÓN JUDICIAL	100
CARRERA JUDICIAL	100
REVISIÓN DEL FUNCIONAMIENTO DE ÓRGANOS JURISDICCIONALES	65
FUNCIONAMIENTO DE ÁREAS ADMINISTRATIVAS	65
VIGILANCIA, INFORMACIÓN Y EVALUACIÓN DEL CONSEJO	12
VIGILANCIA	142
SEGUIMIENTO DE QUEJAS, DENUNCIAS Y QUERELLAS	28
DISCIPLINA	28
DIRECCIÓN Y CONTROL	33
ADMINISTRACIÓN DE RECURSOS HUMANOS	169
ADMINISTRACIÓN DE RECURSOS MATERIALES Y SERVICIOS GENERALES	135
ADMINISTRACIÓN Y CONSERVACIÓN DE INMUEBLES	38
ADMINISTRACIÓN DE RECURSOS FINANCIEROS	47
ADMINISTRACIÓN REGIONAL	192
ADMINISTRACIÓN DE TECNOLOGÍAS DE INFORMACIÓN	83
PROTECCIÓN, PRESTACIONES Y SERVICIOS A LOS SERVIDORES PÚBLICOS DEL PJF	170
ADMINISTRACIÓN DE RECURSOS	867
TOTAL	14,214

Órganos Jurisdiccionales

MOVIMIENTO ESTADÍSTICO DEL TOTAL DE ASUNTOS ¹ AL 30 DE ABRIL DE 2019

NOMBRE	EXIST. ANT.	INGRESOS	CARGA DE TRABAJO	EGRESOS	PEND. DE RESOLVER
TRIBUNAL COLEGIADO	162,410	37,943	200,353	34,213	166,140
TRIBUNAL UNITARIO	3,754	2,398	6,152	2,415	3,737
JUZGADO DE DISTRITO	113,701	53,950	167,651	50,664	116,987
TOTAL	279,865	94,291	374,156	87,292	286,864

Nota: Información recabada al 7 de mayo de 2019, misma que puede variar de acuerdo con la captura y modificaciones que realiza el personal de los Órganos Jurisdiccionales. (DGEJ)

JUECES Y MAGISTRADOS AL 30 DE ABRIL DE 2019 ²

NOMBRE	NÚMERO ²	SUELDO TABULAR NETO
		MENSUAL
JUEZ DE DISTRITO	619	\$136,737
MAGISTRADO DE CIRCUITO	915	\$150,058
GRAN TOTAL	1,534	

Nota: Incluye plazas vacantes.

NÚMERO DE ÓRGANOS JURISDICCIONALES AL 30 DE ABRIL DE 2019 ²

NOMBRE	ORDINARIOS	AUXILIARES	TOTAL
TRIBUNAL COLEGIADO	248	23	271
TRIBUNAL UNITARIO	97	3	100
JUZGADO DE DISTRITO	420	22	442
CENTRO NACIONAL DE JUSTICIA	1	0	1
CENTROS DE JUSTICIA PENAL	41	0	41
TOTAL	807	48	855

Órganos Jurisdiccionales

CIRCUNSCRIPCIÓN TERRITORIAL DE LOS TREINTA Y DOS CIRCUITOS EN LOS QUE SE DIVIDE EL TERRITORIO DE LA REPÚBLICA



El Octavo Circuito tiene su circunscripción territorial en el Estado de Coahuila, abarca 9 municipios del Estado de Durango.

El Décimo Circuito tiene su circunscripción territorial en el Estado de Tabasco, abarca 25 municipios del Estado de Veracruz.

El Décimo Quinto Circuito tiene su circunscripción territorial en el Estado de Baja California, abarca 1 municipio del Estado de Sonora.



CENTROS DE JUSTICIA PENAL FEDERAL

ENTIDAD	CIUDAD	CENTROS DE JUSTICIA
Ciudad de México	Reclusorios Norte, Sur y Oriente	3
Estado de México	Nezahualcóyotl y El Altiplano	2
Jalisco	Puente Grande	1
Nuevo León	Cadereyta	1
Sonora	Hermosillo	1
Puebla	San Andrés Cholula	1
Veracruz	Xalapa, Coatzacoalcos	2
Coahuila	Torreón	1
San Luis Potosí	San Luis Potosí	1
Tabasco	Villahermosa	1
Michoacán	Morelia	1
Sinaloa	Culiacán	1
Oaxaca	San Bartolo Coyotepec	1
Yucatán	Mérida	1
Baja California	Mexicali, Tijuana, Ensenada	3
Guanajuato	Guanajuato	1
Chihuahua	Chihuahua, Ciudad Juárez	2
Morelos	Cuernavaca	1
Tamaulipas	Reynosa, Ciudad Victoria	2
Chiapas	Cintalapa y Tapachula	2
Guerrero	Acapulco	1
Querétaro	Querétaro	1
Zacatecas	Zacatecas	1
Nayarit	Tepic	1
Durango	Durango	1
Baja California Sur	La Paz	1
Quintana Roo	Cancún	1
Tlaxcala	Apizaco	1
Hidalgo	Pachuca	1
Aguascalientes	Aguascalientes	1
Campeche	Campeche	1
Colima	Colima	1
TOTAL		41

CREACIÓN DE CENTROS DE JUSTICIA PENAL FEDERAL

2014	2015	2016	2017	2018	2019	TOTAL
2	13	22	2	3	-1	41

NÚMERO DE ÓRGANOS JURISDICCIONALES POR CIRCUITO AL 30 DE ABRIL DE 2019

CIRCUITOS	TOTAL	T.C.	T.U.	J.D.	AUX.	C.N.J.	J.M.F.	J.E.P.	J.J.M.	J.C.E.
1° Ciudad de México	157	65	9	67	5	1	0	5	3	2
2° Estado de México	57	16	8	29	2	0	2	0	0	0
3° Jalisco	62	22	6	32	0	0	0	0	2	0
4° Nuevo León	30	12	4	14	0	0	0	0	0	0
5° Sonora	25	6	6	13	0	0	0	0	0	0
6° Puebla	32	11	2	15	3	0	0	0	1	0
7° Veracruz	34	8	4	17	3	0	2	0	0	0
8° Coahuila	30	7	3	12	7	0	1	0	0	0
9° San Luis Potosí	14	4	1	8	0	0	1	0	0	0
10° Tabasco	22	7	2	11	1	0	1	0	0	0
11° Michoacán	19	6	3	9	1	0	0	0	0	0
12° Sinaloa	30	5	3	10	12	0	0	0	0	0
13° Oaxaca	18	4	2	11	0	0	1	0	0	0
14° Yucatán	11	3	1	5	1	0	1	0	0	0
15° Baja California	37	8	9	19	0	0	1	0	0	0
16° Guanajuato	26	9	4	12	1	0	0	0	0	0
17° Chihuahua	22	7	4	11	0	0	0	0	0	0
18° Morelos	17	6	2	9	0	0	0	0	0	0
19° Tamaulipas	28	6	7	15	0	0	0	0	0	0
20° Chiapas	19	4	2	12	0	0	1	0	0	0
21° Guerrero	23	5	2	10	5	0	1	0	0	0
22° Querétaro	15	5	1	9	0	0	0	0	0	0
23° Zacatecas	11	1	1	3	6	0	0	0	0	0
24° Nayarit	12	2	2	8	0	0	0	0	0	0
25° Durango	8	4	1	3	0	0	0	0	0	0
26° Baja California Sur	6	1	1	3	1	0	0	0	0	0
27° Quintana Roo	14	3	2	8	0	0	0	0	1	0
28° Tlaxcala	7	2	1	3	0	0	1	0	0	0
29° Hidalgo	8	3	1	4	0	0	0	0	0	0
30° Aguascalientes	11	4	1	6	0	0	0	0	0	0
31° Campeche	4	1	1	2	0	0	0	0	0	0
32° Colima	5	1	1	3	0	0	0	0	0	0
TOTAL	814	248	97	393	48	1	13	5	7	2

TIPO DE ÓRGANO

T.C. =	TRIBUNAL COLEGIADO	T.U. =	TRIBUNAL UNITARIO	J.D. =	JUZGADO DE DISTRITO
AUX. =	AUXILIARES	C.N.J. =	CENTRO NACIONAL DE JUSTICIA	J.E.P. =	JUZGADO EJECUCIÓN PENAS
J.J.M. =	JUZGADO JUICIOS MERCANTILES	J.C.E. =	JUZGADO COMP. ECONOMÍCA, RADIO Y T.		
J.M.F. =	JUZGADO MERCANTIL FEDERAL				

Órganos Jurisdiccionales

VARIACIÓN DE LOS ÓRGANOS JURISDICCIONALES EN EL PERÍODO COMPRENDIDO DE 2014 A 2019

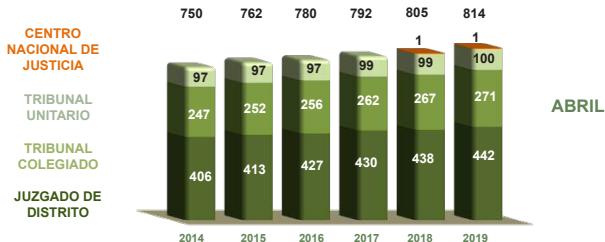
NOMBRE	2014	2015	2016	2017	2018	ACUMULADO 2019 ABRIL
TRIBUNAL COLEGIADO	247	252	256	262	267	271
TRIBUNAL UNITARIO	97	97	97	99	99	100
JUZGADO DE DISTRITO	406	413	427	430	438	442
CENTRO NACIONAL DE JUSTICIA	0	0	0	1	1	1
TOTAL	750	762	780	792	805	814
VARIACIÓN NETA*	22	12	18	12	13	9

* La variación neta corresponde a la adición de los órganos jurisdiccionales creados y transformados, así como la disminución de los concluidos.

NOMBRE	2018					2019			
	JULIO	AGOSTO	OCTUBRE	NOVIEMBRE	DICIEMBRE	ENERO	FEBRERO	MARZO	ABRIL
TRIBUNAL COLEGIADO	264	265	266	267	267	270	271	271	271
TRIBUNAL UNITARIO	101	101	102	101	99	100	100	100	100
JUZGADO DE DISTRITO	434	432	434	436	438	442	444	445	442
CENTRO NACIONAL DE JUSTICIA	1	1	1	1	1	1	1	1	1
TOTAL	800	799	803	805	805	813	816	817	814
VARIACIÓN*	2	-1	4	2	2	8	3	1	-3

* La variación corresponde a la conclusión de tres Juzgados 8°, 10° y 18° de Distrito en Procesos Penales Federales mediante SEPLE/CNO./001/933/2019, en la CDMX a partir del 1° de abril de 2019.

TOTAL DE ÓRGANOS JURISDICCIONALES 2014 A 2019



Órganos Jurisdiccionales

CRECIMIENTO DE ÓRGANOS 2019

TOTAL 2018	CREACIÓN	TRANSFORMACIÓN	CONCLUSIÓN	TOTAL 2019
805	13	1	5	814

ÓRGANOS JURISDICCIONALES 2019

ÓRGANO JURISDICCIONAL	MATERIA	CIUDAD	ESTADO	CIRCUITO	INICIO DE FUNCIONES	ACUERDO PLENO
Tribunal Colegiado	Civil	CDMX	-	1	16/01/2019	AG 46 /2018
Juzgado de Distrito	Mixto	Tapachula	Chiapas	20	16/01/2019	AG 47 /2018
Tribunal Unitario	Mixto	Tampico	Tamaulipas	19	16/01/2019	AG 48 /2018
1er. Tribunal Colegiado	Trabajo	Villahermosa	Tabasco	10	16/01/2019	AG 51 /2018
2do. Tribunal Colegiado	Trabajo	Villahermosa	Tabasco	10	16/01/2019	AG 51 /2018
Juzgado de Distrito	Mixto	Cuernavaca	Morelos	18	16/01/2019	AG 52 /2018
Juzgado 15vo. de Distrito	Mixto	Naucalpan de Juárez	Estado de México	2	16/01/2019	AG 53 /2018
Juzgado 16vo. de Distrito	Mixto	Naucalpan de Juárez	Estado de México	2	16/01/2019	AG 53 /2018
Juzgado de Distrito	Mercantil Federal	Apizaco	Tlaxcala	28	16/01/2019	AG 56 /2018
Juzgado de Distrito	Mercantil Federal	Tuxtla Gutiérrez	Chiapas	20	16/02/2019	AG 55 /2018
Juzgado de Distrito	Mixto	Hermosillo	Sonora	5	16/02/2019	AG 58 /2018
2do. Tribunal Colegiado	Civil y Administrativa	Oaxaca	Oaxaca	13	01/02/2019	AG 59 /2018
Juzgado 7o. de Distrito	Mixto	Torreón	Coahuila	8	01/03/2019	AG 01 /2019

Órganos Jurisdiccionales


TRANSFORMACIÓN DE ÓRGANOS JURISDICCIONALES 2019

ÓRGANO JURISDICCIONAL	MATERIA	CIUDAD	ESTADO	CIRCUITO	INICIO DE FUNCIONES	ACUERDO PLENO
Juzgado de Distrito	Mercantil Federal	Xalapa	Veracruz	7	16/01/2019	AG 44 /2018

Órganos Jurisdiccionales

INTEGRACIÓN DE ÓRGANOS JURISDICCIONALES

TIPO DE ÓRGANO	MATERIA	NÚMERO
 <p>Tribunal Colegiado</p>	Administrativa	46
	Administrativa Esp. Comp. Eco. Rad. T.	2
	Administrativa y Civil	6
	Administrativa y de Trabajo	5
	Civil	41
	Civil y Administrativa	5
	Civil y de Trabajo	13
	Mixto	36
	Mixto Auxiliar	23
	Penal	31
	Penal y Administrativa	15
	Penal y Civil	2
	Penal y de Trabajo	5
	Trabajo	41
	TOTAL	271

TIPO DE ÓRGANO	MATERIA	NÚMERO
 <p>Tribunal Unitario</p>	Civil y Administrativa	3
	Mixto	86
	Mixto Auxiliar	3
	Penal	8
	TOTAL	100

TIPO DE ÓRGANO	MATERIA	NÚMERO
 <p>Juzgado de Distrito</p>	Administrativa	19
	Administrativa Esp. Comp. Eco. Rad. T.	2
	Administrativa y de Trabajo	16
	Amparo Civil, Administrativo y de Trabajo y de J. Federales	10
	Amparo en Materia Penal	33
	Amparo y Juicios Civiles Federales	8
	Amparo y Juicios Federales	19
	Civil	14
	Civil y de Trabajo	5
	Especializado en Ejecución de Penas	5
	Mercantil, Esp. Juicios Cuantía Menor	7
	Mercantil Federal	13
	Mixto	210
	Mixto Auxiliar	22
	Penal	7
	Procesos Penales Federales	43
Trabajo	9	
TOTAL	442	

TIPO DE ÓRGANO	MATERIA	NÚMERO
<p>Centro Nacional de Justicia</p>		1
	TOTAL	1

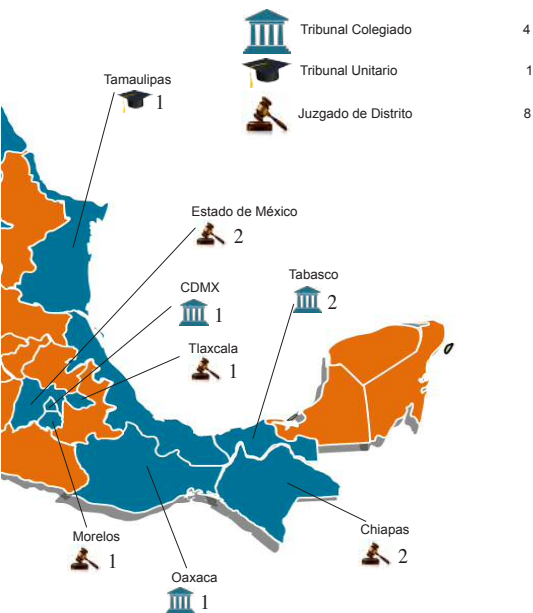
Órganos Jurisdiccionales

PROGRAMA DE INSTALACIÓN DE ÓRGANOS JURISDICCIONALES 2019



● Órganos Jurisdiccionales Instalados

Total



INSTITUTO DE LA JUDICATURA FEDERAL

CONCEPTO	EXTENSIÓN	AULA	TOTAL
EXTENSIONES REGIONALES	41	12	53

EXTENSIONES REGIONALES

No.	ESTADO / CIUDAD
1	ACAPULCO
2	AGUASCALIENTES
3	CANCÚN
4	CHIAPAS
5	CHIHUAHUA
6	CHILPANCINGO
7	CIUDAD JUÁREZ
8	CIUDAD VICTORIA
9	CULIACÁN
10	DURANGO
11	GUANAJUATO
12	JALISCO
13	LA PAZ
14	MAZATLÁN
15	MEXICALI
16	MORELIA
17	MORELOS
18	NAUCALPAN
19	NAYARIT
20	NEZAHUALCÓYOTL

No.	ESTADO / CIUDAD
21	NUEVO LAREDO
22	NUEVO LEÓN
23	OAXACA
24	PACHUCA
25	PUEBLA
26	PUENTE GRANDE
27	QUERÉTARO
28	REYNOSA
29	SALTILLO
30	SAN LUIS POTOSÍ
31	SONORA
32	TABASCO
33	TIJUANA
34	TLAXCALA
35	TOLUCA
36	TORREÓN
37	URUAPAN
38	VERACRUZ
39	XALAPA
40	YUCATÁN
41	ZACATECAS

AULAS REGIONALES

No.	ESTADO / CIUDAD
1	CAMPECHE
2	CELAYA
3	CINTALAPA DE FIGUEROA
4	COATZACOALCOS
5	COLIMA
6	IGUALA
7	LOS MOCHIS
8	MATAMOROS
9	NOGALES
10	POZA RICA
11	TAMPICO
12	TAPACHULA

PLAZAS AL 30 DE ABRIL (Número de Plazas)




PLAZAS	Autorizadas	Adscritas	Disponibles	Definitivas	Temporales
SPS	1,808	1,808	0	1,804	4
MM	16,322	16,251	71	16,100	151
Operativas	27,580	27,475	105	27,264	211
GRAN TOTAL	45,710	45,534	176	45,168	366

Fuente: Dirección General de Programación, Presupuesto y Tesorería.

SPS - Servidores Públicos Superiores

MM- Mandos Medios

PLAZAS DEL PODER JUDICIAL DE LA FEDERACIÓN

	Autorizadas	Adscritas	Disponibles
	3,643	3,377	266
	45,710	45,534	176
	1,528	1,419	109
	50,738	50,352	386

Fuente S.C.J.N. Transparencia plazas al mes de abril 2019.

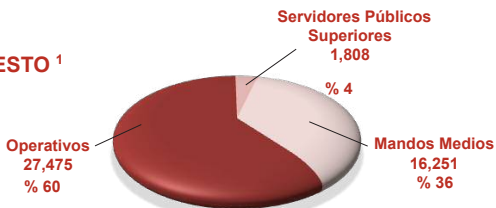
C.J.F. Dirección de Servicios Personales D.G.P.P.T., plazas al mes de abril 2019.

T.E.P.J.F. Transparencia plazas al mes de abril 2019.

CONCENTRADO ANUAL DE PLAZAS ADSCRITAS AL 30 DE ABRIL DE 2019

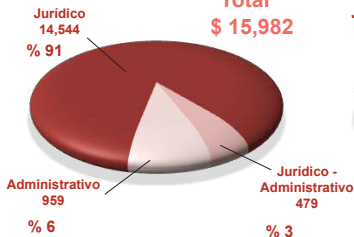
POR PUESTO ¹

Total
45,534



EJERCIDO POR TIPO DE PLAZA ¹

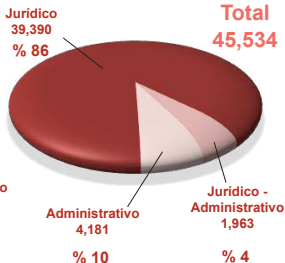
Total *
\$ 15,982



* Capítulo 1000 Servicios Personales
(presupuesto devengado, ejercido y pagado)

POR ÁREA FUNCIONAL ¹

Total
45,534



HOMBRES
22,307



MUJERES
22,252

VACANTES
975

POR GÉNERO ²

Total
45,534

NÚMERO DE PLAZAS ADSCRITAS QUE ADMINISTRA EL CONSEJO DE LA JUDICATURA FEDERAL (2014 - 2019)

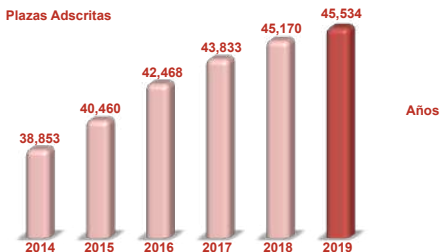
GRUPOS ORGANIZACIONALES	2014	2015	2016	2017	2018	ABRIL 2019
ÓRGANOS JURISDICCIONALES ^{1/_}	30,968	32,582	33,629	34,431	35,350	35,672
PONENCIAS DE CONSEJEROS	165	171	176	177	182	187
COMISIONES PERMANENTES	113	57	57	54	56	56
CENTROS DE JUSTICIA PENAL	120	415	1,001	1,264	1,408	1,416
CENTRO NACIONAL DE JUSTICIA ^{2/_}	0	0	0	102	138	146
SECRETARÍAS EJECUTIVAS	333	320	317	325	323	344
PLENOS DE CIRCUITO	0	14	13	13	13	13
ÓRGANOS AUXILIARES	2,931	3,016	3,077	3,040	3,046	3,057
DIRECCIONES GENERALES ^{3/_}	4,018	3,587	3,912	4,162	4,319	4,222
RUBRO DE VARIOS ^{4/_}	205	298	286	265	335	421
GRAN TOTAL	38,853	40,460	42,468	43,833	45,170	45,534

1/_ Incluye las plazas de las Oficinas de Correspondencia Común.

2/_ Por Acuerdo General 3/2017 del Pleno del Consejo de la Judicatura Federal se crea el Centro Nacional de Justicia Especializado en Control de Técnicas de Investigación, Arraigo e Intervención de Comunicaciones.

3/_ Incluye las plazas de las Administraciones Regionales y Delegaciones Administrativas.

4/_ Corresponde a las plazas de apoyos a las funciones: Jurídico - Administrativas.



Estancias Infantiles

CIFRAS AL 30 DE ABRIL 2019

PADRÓN DE INFANTES ATENDIDOS EN LOS CENTROS DE DESARROLLO INFANTIL (CENDI)

CENDI	UBICACIÓN	LACTANTES	MATERNALES	PREESCOLARES	TOTAL
Gloria León Orantes	Edificio Sede en San Lázaro, CDMX.	31	59	109	199
Periférico Sur 2321	Edificio Sede en Periférico Sur 2321, CDMX.	11	19	60	90
Rosie Straffon de Téllez	Ciudad Judicial en Zapopan, Jal.	0	39	95	134
GRAN TOTAL		42	117	264	423

PADRÓN DE INFANTES ATENDIDOS EN LA ESTANCIA INFANTIL

CENTRO	UBICACIÓN	EDAD DE 6 - 8	EDAD DE 8 - 9	EDAD DE 9 - 10	TOTAL
Estancia Infantil	Edificio Sede en San Lázaro, CDMX.	29	24	7	60

PADRÓN DE SERVIDORES PÚBLICOS, BENEFICIARIOS DEL APOYO PARA CENDIS Y ESTANCIAS INFANTILES PRIVADAS

ÁMBITO	SERVIDORES PÚBLICOS	INFANTES
Ciudad de México y Zona Metropolitana	175	198
Interior de la República	1,383	1,587
TOTAL	1,558	1,785

PADRÓN DE HIJOS DE LOS SERVIDORES PÚBLICOS, QUE SON ATENDIDOS EN GUARDERÍAS DEL ISSSTE (EBDI)

	NIÑOS
TOTAL	449

Parámetros para Adjudicación

PARÁMETROS PARA LA ADJUDICACIÓN DE CONTRATOS 2019 ¹

CONCEPTO	ADJUDICACIÓN DIRECTA	INVITACIÓN A CUANDO MENOS TRES CONTRATISTAS O PROVEEDORES	CONCURSO PÚBLICO SUMARIO	LICITACIÓN PÚBLICA
*Obra Pública	Hasta \$1.670.000.00	Hasta \$4.180.000.00	Hasta \$9.750.000.00	Más de \$9.750.000.00
*Servicios Relacionados con la Obra Pública	Hasta \$740.000.00	Hasta \$3.360.000.00	Hasta \$3.360.000.00	Más de \$3.360.000.00
Adquisiciones, Arrendamientos y Servicios	Hasta \$1.670.000.00	Hasta \$2.210.000.00	Hasta \$7.058.000.00	Más de \$7.058.000.00

Nota: Montos sin incluir el impuesto al valor agregado (I.V.A.)

* Considera la partida No. 351-01 "Conservación y Mantenimiento de Inmuebles".

PADRÓN INMOBILIARIO ²

CONCEPTO	NÚMERO
INMUEBLES DEL PROGRAMA DE VIVIENDA PARA MAGISTRADOS DE CIRCUITO Y JUECES DE DISTRITO DEL P.J.F.	345
INMUEBLES PROPIOS	153
INMUEBLES ADMINISTRADOS PROPIEDAD DE LA S.C.J.N.	3
DESTINADOS O ASIGNADOS POR EL INDAABIN	11
OTORGADOS EN COMODATO	13
CONTRATADOS EN ARRENDAMIENTO	126*
TOTAL	651

* La Dirección de Patrimonio Inmobiliario señala que existe una variación en lo reportado en meses anteriores, toda vez que se han cancelado contratos de arrendamiento.

Indicadores Económicos

PRONÓSTICO DE INDICADORES MACROECONÓMICOS ABRIL 2019

CONCEPTO	Al cierre 2018	Expectativa al cierre de 2019	Expectativa al cierre de 2020
Inflación	4.67%	3.66%	3.60%
Cetes 28 días	8.13%	7.89%	7.22%
Tipo de cambio Peso / Dólar promedio anual	20.33	19.90	20.34
Crecimiento del PIB	2.14%	1.52%	1.72%
Crecimiento económico para EUA	2.87%	2.33%	1.85%
Mezcla Mexicana de Crudo	51.83 dlls	63.62 dlls	- ° -

Fuente: Banco de México. Encuesta sobre las Expectativas de los Especialistas en Economía del Sector Privado: Abril 2019.

Fecha de publicación: 2 de Mayo de 2019.

www.oilbmex.mx/oilbmex-precio-mme* (Precio de la Mezcla Mexicana de exportación al 30 de abril de 2019)

SALARIO MÍNIMO GENERAL Pesos Diarios		
Área Geográfica	2018	2019
Única	88.36	102.68

Fuente: <http://www.salario-minimo-2019/>

UNIDAD DE MEDIDA Y ACTUALIZACIÓN (UMA) 2018		
DIARIO	MENSUAL	ANUAL
\$80.60	\$2,450.24	\$29,402.88

UNIDAD DE MEDIDA Y ACTUALIZACIÓN (UMA) 2019		
DIARIO	MENSUAL	ANUAL
\$84.49	\$2,568.50	\$30,822.00

Fuente: <http://www.inegi.org.mx/temas/uma/>

La presente edición denominada
Síntesis de la Información Relevante
en Materia Administrativa del
Consejo de la Judicatura Federal
fue elaborada el 15 de mayo de 2019
en la Dirección General de Programación, Presupuesto y Tesorería