

Comisión de Administración
Secretaría Ejecutiva de Finanzas y
Servicios Personales



CJPJF Torreón, Coahuila de Zaragoza

El 30 de noviembre de 2015 inicia funciones el décimo Centro de Justicia Penal Federal.

SÍNTESIS DE LA
INFORMACIÓN RELEVANTE
EN MATERIA

ADMINISTRATIVA DEL
CONSEJO DE LA
JUDICATURA
FEDERAL

OCTUBRE 2018

Pleno

Consejo de la Judicatura Federal

Ministro Luis María Aguilar Morales

Presidente de la Suprema Corte de Justicia de la Nación
y del Consejo de la Judicatura Federal

Magistrado Jorge Antonio Cruz Ramos

Presidente de la Comisión de Administración

Magistrada Rosa Elena González Tirado

Presidenta de la Comisión de Carrera Judicial

Magistrada Martha María del Carmen Hernández Álvarez

Presidenta de la Comisión de Creación de Nuevos Órganos

Magistrado J. Guadalupe Tafoya Hernández

Presidente de la Comisión de Disciplina

Doctor Alfonso Pérez Daza

Presidente de la Comisión de Adscripción

Lic. Felipe Borrego Estrada

Presidente de la Comisión de Vigilancia, Información y Evaluación



Contenido

Presupuesto

2-8 

- * Anual
- * Al periodo
- * Programas Presupuestarios
- * Fideicomiso para el Desarrollo de Infraestructura del Nuevo Sistema de Justicia Penal
- * Calendario de Ministración

NEP

9-10 

Órganos Jurisdiccionales

11-22 

- * Centros de Justicia Penal Federal
- * Órganos Jurisdiccionales
- * Circunscripción Territorial
- * Extensiones Regionales

Plazas

23-25 

Estancias Infantiles

26 

Parámetros para la Adjudicación de

27 

Contratos y Padrón Inmobiliario

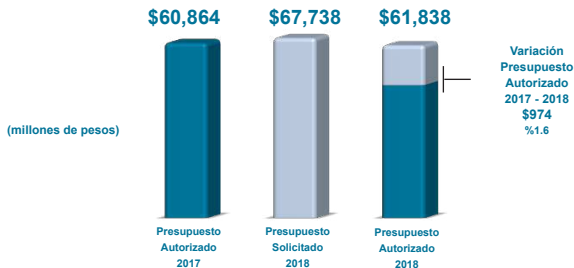
Indicadores Económicos

28 

AUTORIZACIÓN DEL PRESUPUESTO POR CAPÍTULO DE GASTO 2018

(millones de pesos)

CAPÍTULO DE GASTO	PRESUPUESTO AUTORIZADO 2017	PRESUPUESTO SOLICITADO 2018	PRESUPUESTO AUTORIZADO 2018
1000 SERVICIOS PERSONALES	47,313	51,626	51,344
2000 MATERIALES Y SUMINISTROS	1,207	1,293	1,089
3000 SERVICIOS GENERALES	5,356	6,951	6,097
4000 TRANSFERENCIAS, ASIGNACIONES, SUBSIDIOS Y OTRAS AYUDAS	108	110	110
5000 BIENES MUEBLES, INMUEBLES E INTANGIBLES	2,954	2,383	2,251
6000 INVERSIÓN PÚBLICA	2,431	5,375	947
7000 INVERSIONES FINANCIERAS Y OTRAS PROVISIONES	1,495	0	0
TOTAL	60,864	67,738	61,838



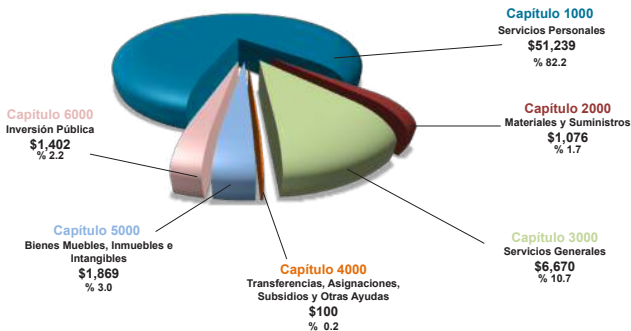
DISTRIBUCIÓN DEL PRESUPUESTO POR CAPÍTULO DE GASTO 2018

(millones de pesos)

CAPÍTULO DE GASTO	PRESUPUESTO ORIGINAL	AMPLIACIONES ¹	REDUCCIONES	MODIFICADO OCTUBRE
1000 SERVICIOS PERSONALES	51,344	20,971	21,076	51,239
2000 MATERIALES Y SUMINISTROS	1,089	1,499	1,512	1,076
3000 SERVICIOS GENERALES	6,097	7,115	6,542	6,670
4000 TRANSFERENCIAS, ASIGNACIONES, SUBSIDIOS Y OTRAS AYUDAS	110	119	129	100
5000 BIENES MUEBLES, INMUEBLES E INTANGIBLES	2,251	7,942	8,324	1,869
6000 INVERSIÓN PÚBLICA	947	4,324	3,869	1,402
TOTAL	61,838	41,970	41,452	62,356

¹ Considera al mes de octubre ampliaciones líquidas por 469 mdp, por concepto de ingresos excedentes (productos financieros y beneficios diversos) correspondientes a los meses de enero a agosto de 2018; así como ampliaciones líquidas por la transferencia de 49 mdp de la S.C.J.N. al C.J.F. para plazas, suministros y servicios del Archivo Judicial.

\$ 62,356
Monto Total
(millones de pesos)



Presupuesto

SITUACIÓN DEL PRESUPUESTO ANUAL AL 31 DE OCTUBRE POR CAPÍTULO DE GASTO

\$62,356

Total Anual
(millones de pesos)

**Presupuesto
Afectado**
\$57,300
%91.9



**Presupuesto
por
Ejercer**
\$5,056
% 8.1

(millones de pesos)

CAPÍTULO DE GASTO	PRESUPUESTO MODIFICADO	PRESUPUESTO AFECTADO ¹	PRESUPUESTO POR EJERCER
1000 SERVICIOS PERSONALES	51,239	48,798	2,441
2000 MATERIALES Y SUMINISTROS	1,076	993	83
3000 SERVICIOS GENERALES	6,670	5,601	1,069
4000 TRANSFERENCIAS, ASIGNACIONES, SUBSIDIOS Y OTRAS AYUDAS	100	82	18
5000 BIENES MUEBLES, INMUEBLES E INTANGIBLES	1,869	700	1,169
6000 INVERSIÓN PÚBLICA	1,402	1,126	276
TOTAL	62,356	57,300	5,056

¹ Considera la sumatoria del presupuesto: Certificado, Comprometido, Devengado, Ejercido y Pagado.

CUMPLIMIENTO DEL PRESUPUESTO AL MES DE OCTUBRE POR CAPÍTULO DE GASTO

(millones de pesos)

CAPÍTULO DE GASTO	PRESUPUESTO MODIFICADO	PRESUPUESTO AFECTADO ¹	PRESUPUESTO POR EJERCER
1000 SERVICIOS PERSONALES	41,392	39,504	1,888
2000 MATERIALES Y SUMINISTROS	978	913	65
3000 SERVICIOS GENERALES	5,699	4,742	957
4000 TRANSFERENCIAS, ASIGNACIONES, SUBSIDIOS Y OTRAS AYUDAS	78	66	12
5000 BIENES MUEBLES, INMUEBLES E INTANGIBLES	1,707	538	1,169
6000 INVERSIÓN PÚBLICA	1,360	1,122	238
TOTAL	51,214	46,885	4,329

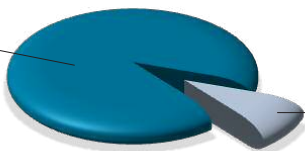
¹ Considera la sumatoria del presupuesto: Certificado, Comprometido, Devengado, Ejercido y Pagado.

\$ 51,214

Total al 31 de Octubre

(millones de pesos)

**Presupuesto
Afectado**
\$ 46,885
% 91.5



**Presupuesto
por
Ejercer**
\$ 4,329
% 8.5

Presupuesto

PROGRAMAS PRESUPUESTARIOS ANUALES AL 31 DE OCTUBRE DE 2018

(millones de pesos)

CONCEPTO	PRESUPUESTO MODIFICADO	PRESUPUESTO AFECTADO ¹	PRESUPUESTO POR EJERCER
SERVICIOS PERSONALES (SP)	50,480	49,966	514
PRESUPUESTO DE OPERACIÓN (PO)	5,040	4,317	723
COMPROMISOS PLURIANUALES (CP)	1,163	1,138	25
PROGRAMA DE INSTALACIÓN DE NUEVOS ÓRGANOS JURISDICCIONALES (PINOJ)	773	195	578
FORTALECIMIENTO DE LA INFRAESTRUCTURA (FI)	2,751	1,492	1,259
PROGRAMA PARA LA CONSOLIDACIÓN DEL NUEVO SISTEMA DE JUSTICIA PENAL (PCSJP)	272	17	255
PROGRAMA DE JUSTICIA COTIDIANA (PJC)	319	0	319
PROGRAMA DE JUSTICIA PARA ADOLESCENTES (PJPA)	290	6	284
DISPONIBILIDADES PRESUPUESTALES (DP)	887	0	887
MANTENIMIENTOS (M)	381	169	212
TOTAL	62,356	57,300	5,056


¹ Considera la sumatoria del presupuesto: Certificado, Comprometido, Devengado, Ejercido y Pagado.

Presupuesto Modificado

Por Programa

\$62,356

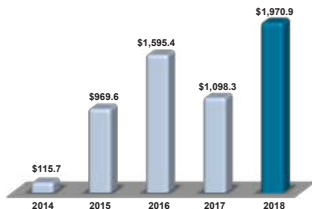
(millones de pesos)



FIDEICOMISO PARA EL DESARROLLO DE INFRAESTRUCTURA DEL NUEVO SISTEMA DE JUSTICIA PENAL AL 31 DE OCTUBRE DE 2018

INTEGRACIÓN	PRESUPUESTO MODIFICADO	PRESUPUESTO AFECTADO	SALDO
SALDO INICIAL 2013	314.1		314.1
TRANSFERENCIA DE RECURSOS FISCALES 2014, AL FIDEICOMISO	1,538.3		1,852.4
TRANSFERENCIA DE RECURSOS FISCALES 2015, AL FIDEICOMISO	759.2		2,611.6
TRANSFERENCIA DE RECURSOS FISCALES 2016, AL FIDEICOMISO	3,579.6		6,191.2
TRANSFERENCIA DE RECURSOS FISCALES 2017, AL FIDEICOMISO	1,495.3		7,686.5
PRODUCTOS FINANCIEROS DEL MES DE DICIEMBRE 2013 A SEPTIEMBRE 2018, Y BENEFICIOS DIVERSOS	784.5		8,471.0
PAGOS EFECTUADOS EN 2014 DE PROYECTOS AUTORIZADOS		115.7	8,355.3
PAGOS EFECTUADOS EN 2015 DE PROYECTOS AUTORIZADOS		969.6	7,385.7
PAGOS EFECTUADOS EN 2016 DE PROYECTOS AUTORIZADOS		1,595.4	5,790.3
PAGOS EFECTUADOS EN 2017 DE PROYECTOS AUTORIZADOS		1,098.3	4,692.0
PAGOS EFECTUADOS EN 2018 DE PROYECTOS AUTORIZADOS		927.1	3,764.9
PRESUPUESTO EN PROCESO Y TRAMITE DE PAGO 2018 *		1,043.8	2,721.1
TOTAL	8,471.0	5,749.9	2,721.1

* Correspondiente al presupuesto certificado, comprometido y ejercido.



**Presupuesto
Afectado**

\$ 5,749.9
(millones de pesos)

* Incluye presupuesto certificado, comprometido y ejercido.

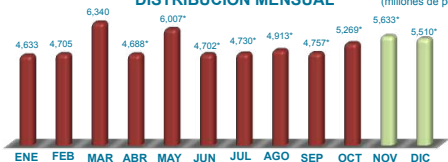
CALENDARIO DE MINISTRACIÓN 2018 ¹

(pesos)

1ra. Qna.	IMPORTE	2da. Qna.	IMPORTE	TOTAL
04-Ene	2,542,588,143.00	23-Ene	2,090,614,324.00	4,633,202,467.00
08-Feb	2,587,806,441.50	22-Feb	2,117,001,064.50	4,704,807,506.00
08-Mar	3,422,317,399.00	22-Mar	2,917,993,099.00	6,340,310,498.00
04-Abr	2,889,460,353.84	18-Abr	1,798,440,992.00	4,687,901,345.84*
07-May	3,276,956,921.49	21-May	2,729,823,820.00	6,006,780,741.49*
07-Jun	2,627,530,673.64	21-Jun	2,074,527,332.00	4,702,058,005.64*
04-Jul	4,730,008,280.24			4,730,008,280.24*
06-Ago	3,054,575,965.32	20-Ago	1,858,803,021.00	4,913,378,986.32*
10-Sep	2,622,872,122.80	24-Sep	2,134,055,881.00	4,756,928,003.80*
09-Oct	2,891,908,631.31	23-Oct	2,377,286,673.50	5,269,195,304.81*
05-Nov	3,217,633,233.86	20-Nov	2,414,976,205.50	5,632,609,439.36*
04-Dic	5,509,928,931.16			5,509,928,931.16*
TOTAL				61,887,109,509.66 *

DISTRIBUCIÓN MENSUAL

(millones de pesos)



INVERSIÓN DE LOS RECURSOS PRESUPUESTALES

AL 31 DE OCTUBRE DE 2018 ²

RENDIMIENTO			
MES	INVERSIÓN PROMEDIO	INTERESES	TASA PROMEDIO
ENERO	2,423,765,219.59	13,138,184.97	7.29%
FEBRERO	4,124,652,481.93	23,924,958.96	7.46%
MARZO	6,470,216,390.70	37,261,203.28	7.57%
ABRIL	8,666,490,251.33	60,648,660.31	7.54%
MAYO	9,585,876,192.04	61,512,525.47	7.51%
JUNIO	10,712,026,376.25	65,841,636.50	7.62%
JULIO	13,292,330,040.21	84,923,922.70	7.82%
AGOSTO	12,300,148,223.54	81,957,399.74	7.81%
SEPTIEMBRE	11,830,930,616.74	70,493,870.64	7.78%
OCTUBRE	13,184,475,620.42	94,267,403.03	7.83%
ACUMULADOS EN EL PERÍODO	9,259,091,141.27	593,969,765.61	7.63%

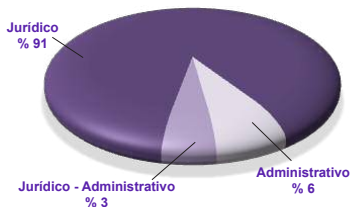
Nueva Estructura Programática NEP

DISTRIBUCIÓN DEL GASTO AL 31 DE OCTUBRE DE 2018



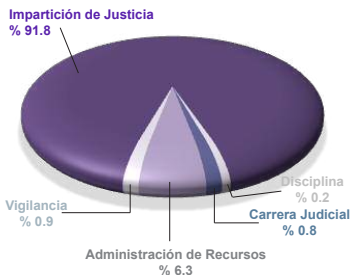
POR FUNCIÓN (MDP)

FUNCIÓN	PAGADO
JURISDICCIONAL	34,998
APOYO	3,461
TOTAL	38,459



POR SUBFUNCIÓN (MDP)

SUBFUNCIÓN	PAGADO
JURÍDICO	34,998
JURÍDICO-ADMINISTRATIVO	1,153
ADMINISTRATIVO	2,308
TOTAL	38,459



POR PROGRAMA (MDP)

PROGRAMA	PAGADO
IMPARTICIÓN DE JUSTICIA	35,305
CARRERA JUDICIAL	308
VIGILANCIA	346
DISCIPLINA	77
ADMINISTRACIÓN DE RECURSOS	2,423
TOTAL	38,459

Nueva Estructura Programática NEP

ESTRUCTURA POR SUBPROGRAMAS

PROGRAMA / SUBPROGRAMA	(MDP) PAGADO
COORDINACIÓN EN LA POLÍTICA JUDICIAL	566
ATENCIÓN DE JUICIOS	32,679
DEFENSORÍA PÚBLICA	2,013
CONCURSOS MERCANTILES	47
IMPARTICIÓN DE JUSTICIA	35,305
DESARROLLO DE LA FUNCIÓN JUDICIAL	308
CARRERA JUDICIAL	308
REVISIÓN DEL FUNCIONAMIENTO DE ÓRGANOS JURISDICCIONALES	129
FUNCIONAMIENTO DE ÁREAS ADMINISTRATIVAS	155
VIGILANCIA, INFORMACIÓN Y EVALUACIÓN DEL CONSEJO	62
VIGILANCIA	346
SEGUIMIENTO DE QUEJAS, DENUNCIAS Y QUERELLAS	77
DISCIPLINA	77
DIRECCIÓN Y CONTROL	79
ADMINISTRACIÓN DE RECURSOS HUMANOS	410
ADMINISTRACIÓN DE RECURSOS MATERIALES Y SERVICIOS GENERALES	381
ADMINISTRACIÓN Y CONSERVACIÓN DE INMUEBLES	121
ADMINISTRACIÓN DE RECURSOS FINANCIEROS	135
ADMINISTRACIÓN REGIONAL	547
ADMINISTRACIÓN DE TECNOLOGÍAS DE INFORMACIÓN	238
PROTECCIÓN, PRESTACIONES Y SERVICIOS A LOS SERVIDORES PÚBLICOS DEL PJF	512
ADMINISTRACIÓN DE RECURSOS	2,423
TOTAL	38,459

Órganos Jurisdiccionales

MOVIMIENTO ESTADÍSTICO DEL TOTAL DE ASUNTOS ¹ AL 31 DE OCTUBRE DE 2018

NOMBRE	EXIST. ANT.	INGRESOS	CARGA DE TRABAJO	EGRESOS	PEND. DE RESOLVER
TRIBUNAL COLEGIADO	165,113	39,952	205,065	42,660	162,405
TRIBUNAL UNITARIO	4,265	2,818	7,083	2,991	4,092
JUZGADO DE DISTRITO	105,705	55,926	161,631	55,806	105,825
TOTAL	275,083	98,696	373,779	101,457	272,322

Nota: Información recabada el 8 de noviembre de 2018, misma que puede variar de acuerdo con la captura y modificaciones que realiza el personal de los Órganos Jurisdiccionales. (DGEJ)

JUECES Y MAGISTRADOS AL 31 DE OCTUBRE DE 2018

NOMBRE	NÚMERO ²	PERCEPCIÓN TOTAL NETA TOTAL	
		MENSUAL	ANUAL
JUEZ DE DISTRITO	607	\$131,282	\$1,575,384
MAGISTRADO DE CIRCUITO	902	\$144,117	\$1,729,407
GRAN TOTAL	1,509		

Nota: Se consideran plazas adscritas.

COSTO ANUAL POR ÓRGANO JURISDICCIONAL 2018 ²

NOMBRE	COSTO DE LA INSTALACIÓN	COSTO DE OPERACIÓN	TOTAL
TRIBUNAL COLEGIADO	4,483,684	19,229,645	23,713,329
TRIBUNAL UNITARIO	2,541,020	14,250,532	16,791,552
JUZGADO DE DISTRITO	3,386,693	16,487,459	19,874,152

Nota: Costo Promedio Órganos Jurisdiccionales Anteproyecto de Presupuesto de Egresos 2018.

NÚMERO DE ÓRGANOS JURISDICCIONALES AL 31 DE OCTUBRE DE 2018

NOMBRE	ORDINARIOS	AUXILIARES	TOTAL
TRIBUNAL COLEGIADO	242	24	266
TRIBUNAL UNITARIO	97	5	102
JUZGADO DE DISTRITO	403	31	434
CENTRO NACIONAL DE JUSTICIA	1	0	1
CENTROS DE JUSTICIA PENAL	41	0	41
TOTAL	784	60	844

Órganos Jurisdiccionales

CIRCUNSCRIPCIÓN TERRITORIAL DE LOS TREINTA Y DOS CIRCUITOS EN LOS QUE SE DIVIDE EL TERRITORIO DE LA REPÚBLICA



El Octavo Circuito tiene su circunscripción territorial en el Estado de Coahuila, abarca 9 municipios del Estado de Durango.

El Décimo Circuito tiene su circunscripción territorial en el Estado de Tabasco, abarca 25 municipios del Estado de Veracruz.

El Décimo Quinto Circuito tiene su circunscripción territorial en el Estado de Baja California, abarca 1 municipio del Estado de Sonora.



CENTROS DE JUSTICIA PENAL FEDERAL

ENTIDAD	CIUDAD	CENTROS DE JUSTICIA
Ciudad de México	Reclusorios Norte, Sur y Oriente	3
Estado de México	Nezahualcóyotl y El Altiplano	2
Jalisco	Puente Grande	1
Nuevo León	Cadereyta	1
Sonora	Hermosillo	1
Puebla	San Andrés Cholula	1
Veracruz	Xalapa, Coatzacoalcos	2
Coahuila	Torreón	1
San Luis Potosí	San Luis Potosí	1
Tabasco	Villahermosa	1
Michoacán	Morelia	1
Sinaloa	Culiacán	1
Oaxaca	San Bartolo Coyotepec	1
Yucatán	Mérida	1
Baja California	Mexicali, Tijuana	2
Guanajuato	Guanajuato	1
Chihuahua	Chihuahua, Ciudad Juárez	2
Morelos	Cuernavaca	1
Tamaulipas	Reynosa, Ciudad Victoria	2
Chiapas	Cintalapa y Tapachula	2
Guerrero	Acapulco	1
Querétaro	Querétaro	1
Zacatecas	Zacatecas	1
Nayarit	Tepic e Islas Marías	2
Durango	Durango	1
Baja California Sur	La Paz	1
Quintana Roo	Cancún	1
Tlaxcala	Apizaco	1
Hidalgo	Pachuca	1
Aguascalientes	Aguascalientes	1
Campeche	Campeche	1
Colima	Colima	1
TOTAL		41

CREACIÓN DE CENTROS DE JUSTICIA PENAL FEDERAL

2014	2015	2016	2017	2018	TOTAL
2	13	22	2	2	41

NÚMERO DE ÓRGANOS JURISDICCIONALES POR CIRCUITO AL 31 DE OCTUBRE DE 2018

CIRCUITOS	TOTAL	T.C.	T.U.	J.D.	AUX.	C.N.J.	J.M.F.	J.C.	J.E.P.	J.J.M.	J.C.E.
1° Ciudad de México	158	64	9	68	5	1	0	2	5	2	2
2° Estado de México	54	16	8	27	2	0	1	0	0	0	0
3° Jalisco	62	21	6	33	1	0	0	0	0	1	0
4° Nuevo León	30	12	4	14	0	0	0	0	0	0	0
5° Sonora	24	6	6	12	0	0	0	0	0	0	0
6° Puebla	34	11	2	13	7	0	0	0	0	1	0
7° Veracruz	35	8	4	17	5	0	1	0	0	0	0
8° Coahuila	28	7	3	11	7	0	0	0	0	0	0
9° San Luis Potosí	13	4	1	8	0	0	0	0	0	0	0
10° Tabasco	19	4	2	11	2	0	0	0	0	0	0
11° Michoacán	19	6	3	9	1	0	0	0	0	0	0
12° Sinaloa	30	5	3	10	12	0	0	0	0	0	0
13° Oaxaca	17	3	2	11	0	0	1	0	0	0	0
14° Yucatán	11	3	1	5	1	0	1	0	0	0	0
15° Baja California	36	8	9	19	0	0	0	0	0	0	0
16° Guanajuato	26	9	4	12	1	0	0	0	0	0	0
17° Chihuahua	23	7	4	10	2	0	0	0	0	0	0
18° Morelos	16	6	2	8	0	0	0	0	0	0	0
19° Tamaulipas	27	6	6	15	0	0	0	0	0	0	0
20° Chiapas	17	4	2	11	0	0	0	0	0	0	0
21° Guerrero	24	5	2	10	7	0	0	0	0	0	0
22° Querétaro	15	5	1	9	0	0	0	0	0	0	0
23° Zacatecas	11	1	2	2	6	0	0	0	0	0	0
24° Nayarit	12	2	2	8	0	0	0	0	0	0	0
25° Durango	8	4	1	3	0	0	0	0	0	0	0
26° Baja California Sur	6	1	1	3	1	0	0	0	0	0	0
27° Quintana Roo	14	3	2	8	0	0	0	0	0	1	0
28° Tlaxcala	6	2	1	3	0	0	0	0	0	0	0
29° Hidalgo	8	3	1	4	0	0	0	0	0	0	0
30° Aguascalientes	11	4	1	6	0	0	0	0	0	0	0
31° Campeche	4	1	1	2	0	0	0	0	0	0	0
32° Colima	5	1	1	3	0	0	0	0	0	0	0
TOTAL	803	242	97	385	60	1	4	2	5	5	2

TIPO DE ÓRGANO

T.C. =	TRIBUNAL COLEGIADO	T.U. =	TRIBUNAL UNITARIO	J.D. =	JUZGADO DE DISTRITO
AUX. =	AUXILIARES	J.C. =	JUZGADO CATEOS	J.E.P. =	JUZGADO EJECUCIÓN PENAS
J.J.M. =	JUZGADO JUICIOS MERCANTILES	J.C.E. =	JUZGADO COMP. ECONOMÍCA, RADIO Y T.	C.N.J. =	CENTRO NACIONAL DE JUSTICIA
J.M.F. =	JUZGADO MERCANTIL FEDERAL				

Órganos Jurisdiccionales

VARIACIÓN DE LOS ÓRGANOS JURISDICCIONALES EN EL PERÍODO COMPRENDIDO DE 2013 A 2018

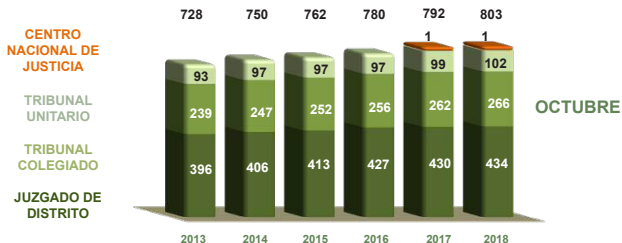
NOMBRE	2013	2014	2015	2016	2017	ACUMULADO 2018 OCTUBRE
TRIBUNAL COLEGIADO	239	247	252	256	262	266
TRIBUNAL UNITARIO	93	97	97	97	99	102
JUZGADO DE DISTRITO	396	406	413	427	430	434
CENTRO NACIONAL DE JUSTICIA	0	0	0	0	1	1
TOTAL	728	750	762	780	792	803
VARIACIÓN NETA*	-	22	12	18	12	11

* La variación neta corresponde a la adición de los órganos jurisdiccionales creados y transformados, así como la disminución de los concluidos.

NOMBRE	2018					
	FEBRERO	ABRIL	JUNIO	JULIO	AGOSTO	OCTUBRE
TRIBUNAL COLEGIADO	262	262	263	264	265	266
TRIBUNAL UNITARIO	100	100	100	101	101	102
JUZGADO DE DISTRITO	433	432	434	434	432	434
CENTRO NACIONAL DE JUSTICIA	1	1	1	1	1	1
TOTAL	796	795	798	800	799	803
VARIACIÓN*	1	-1	3	2	-1	4

* No se incluyen los meses de marzo, mayo y septiembre, toda vez que no presentaron variación.

TOTAL DE ÓRGANOS JURISDICCIONALES 2013 A 2018



Órganos Jurisdiccionales

CRECIMIENTO DE ÓRGANOS 2018

TOTAL 2017	CREACIÓN	TRANSFORMACIÓN	CONCLUSIÓN	TOTAL 2018
792	15	7*	11*	803

* Transformaciones en el mes:

Conclusión de funciones del Juzgado Cuarto de Distrito de Procesos Penales Federales e inicio del Juzgado Séptimo de Distrito en Materia de Amparo y Juicios Federales, ambos en Toluca, Estado de México.

Conclusión de funciones del Juzgado Sexto de Distrito de Procesos Penales Federales e inicio del Juzgado Quinto de Distrito en Materia de Amparo y Juicios Federales, ambos en Tijuana, Baja California.

ÓRGANOS JURISDICCIONALES 2018

ÓRGANO JURISDICCIONAL	MATERIA	CIUDAD	ESTADO	CIRCUITO	INICIO DE FUNCIONES	ACUERDO PLENO
Juzgado de Distrito	Mercantil Federal	Naucalpan de Juárez	Estado de México	2	01/01/2018	AG 31 /2017
Juzgado de Distrito	Especializado en Juicios	Zapopan	Jalisco	3	01/01/2018	AG 37 /2017
Tribunal Unitario	Mixto	Toluca	Estado de México	2	01/01/2018	AG 38 /2017
Juzgado de Distrito	Mixto	León	Guanajuato	16	01/02/2018	AG 39 /2017
Tribunal Colegiado	Mixto	Durango	Durango	25	01/06/2018	AG 09/ 2018
Juzgado de Distrito	Mixto	Villahermosa	Tabasco	10	01/06/2018	AG 10/ 2018
Juzgado de Distrito	Mixto	Cancún	Quintana Roo	27	16/06/2018	AG 13/ 2018
Juzgado de Distrito	Mercantil Federal	Boca del Rio	Veracruz	7	16/06/2018	AG 14/ 2018
Tribunal Unitario	Mixto	Reynosa	Tamaulipas	19	01/07/2018	AG 12/ 2018
Tribunal Colegiado	Penal y Admiva.	Torreón	Coahuila	8	01/07/2018	AG 16/ 2018
Tribunal Unitario	Mixto	Nezahualcóyotl	Estado de México	2	01/08/2018	AG 18/ 2018
Juzgado de Distrito	Mercantil Federal	San Bartolo Coyotepec	Oaxaca	13	01/10/2018	AG 23/ 2018
Tribunal Unitario	Mixto	Cancún	Quintana Roo	27	01/10/2018	AG 24/ 2018
Tribunal Colegiado	Mixto	Aguascalientes	Aguascalientes	30	01/10/2018	AG 25/ 2018
Juzgado de Distrito	Mercantil Federal	Mérida	Yucatán	14	01/10/2018	AG 27/ 2018

Órganos Jurisdiccionales


TRANSFORMACIÓN DE ÓRGANOS JURISDICCIONALES 2018

ÓRGANO JURISDICCIONAL	MATERIA	CIUDAD	ESTADO	CIRCUITO	INICIO DE FUNCIONES	ACUERDO PLENO
Juzgado de Distrito	Amparo Penal	Puente Grande	Jalisco	3	01/02/2018	AG 01 /2018
Tribunal Colegiado	Penal y Admva	Cuernavaca	Morelos	18	01/04/2018	AG 04 /2018
Tribunal Colegiado	Civil	Guadalajara	Jalisco	3	01/04/2018	AG 05 /2018
Juzgado de Distrito	Mixto	Coatzacoalcos	Veracruz	10	16/06/2018	AG 15 /2018
Tribunal Colegiado	Mixto	Pachuca	Hidalgo	29	01/08/2018	AG 21 /2018
Juzgado de Distrito	Amparo y Juicios Federales	Toluca	Estado de México	2	01/10/2018	AG 26 /2018
Juzgado de Distrito	Amparo y Juicios Federales	Tijuana	Baja California	15	16/10/2018	AG 31 /2018

Órganos Jurisdiccionales

INTEGRACIÓN DE ÓRGANOS JURISDICCIONALES

TIPO DE ÓRGANO	MATERIA	NÚMERO
 <p>Tribunal Colegiado</p>	Administrativa	45
	Administrativa Esp. Comp. Eco. Rad. T.	2
	Administrativa y Civil	6
	Administrativa y de Trabajo	7
	Civil	39
	Civil y Administrativa	4
	Civil y de Trabajo	14
	Mixto	35
	Mixto Auxiliar	24
	Penal	29
	Penal y Administrativa	16
	Penal y Civil	2
	Penal y de Trabajo	4
	Trabajo	39
	TOTAL	266

TIPO DE ÓRGANO	MATERIA	NÚMERO
 <p>Tribunal Unitario</p>	Civil y Administrativa	3
	Mixto	86
	Mixto Auxiliar	5
	Penal	8
	TOTAL	102

TIPO DE ÓRGANO	MATERIA	NÚMERO
 <p>Juzgado de Distrito</p>	Administrativa	19
	Administrativa Esp. Comp. Eco. Rad. T.	2
	Administrativa y de Trabajo	9
	Amparo Civil, Administrativo y de Trabajo y de J. Federales	8
	Amparo en Materia Penal	32
	Amparo y Juicios Civiles Federales	7
	Amparo y Juicios Federales	18
	Civil	21
	Civil y de Trabajo	5
	Especializado en Ejecución de Penas	5
	Mercantil, Esp. Juicios Cuantía Menor	6
	Mercantil Federal	4
	Mixto	202
	Mixto Auxiliar	31
	Penal	7
	Procesos Penales Federales	49
	Trabajo	9
TOTAL	434	

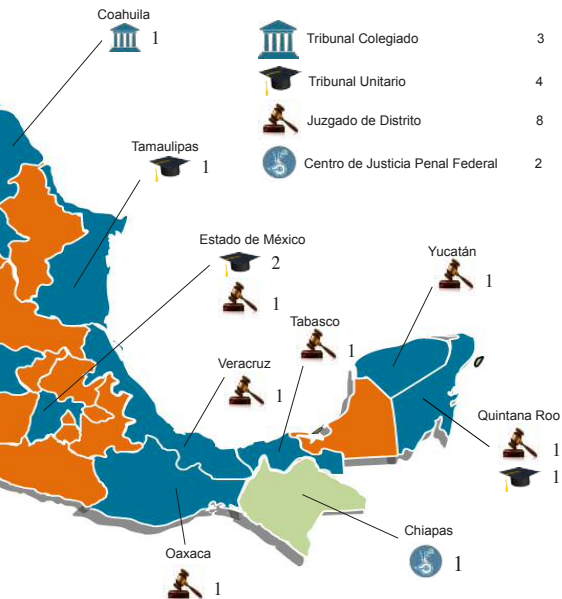
TIPO DE ÓRGANO	MATERIA	NÚMERO
 <p>Centro Nacional de Justicia</p>		1
	TOTAL	1

Órganos Jurisdiccionales

PROGRAMA DE INSTALACIÓN DE CENTROS DE JUSTICIA PENAL FEDERAL Y ÓRGANOS JURISDICCIONALES 2018



Total



INSTITUTO DE LA JUDICATURA FEDERAL

CONCEPTO	EXTENSIÓN	AULA	TOTAL
EXTENSIONES REGIONALES	41	11	52

EXTENSIONES REGIONALES

No.	ESTADO / CIUDAD
1	ACAPULCO
2	AGUASCALIENTES
3	CANCÚN
4	CHIAPAS
5	CHIHUAHUA
6	CHILPANCINGO
7	CIUDAD JUÁREZ
8	CIUDAD VICTORIA
9	CULIACÁN
10	DURANGO
11	GUANAJUATO
12	JALISCO
13	LA PAZ
14	MAZATLÁN
15	MEXICALI
16	MORELIA
17	MORELOS
18	NAUCALPAN
19	NAYARIT
20	NEZHUALCÓYOTL

No.	ESTADO / CIUDAD
21	NUEVO LAREDO
22	NUEVO LEÓN
23	OAXACA
24	PACHUCA
25	PUEBLA
26	PUENTE GRANDE
27	QUERÉTARO
28	REYNOSA
29	SALTILLO
30	SAN LUIS POTOSÍ
31	SONORA
32	TABASCO
33	TIJUANA
34	TLAXCALA
35	TOLUCA
36	TORREÓN
37	URUAPAN
38	VERACRUZ
39	XALAPA
40	YUCATÁN
41	ZACATECAS

AULAS REGIONALES


No.	ESTADO / CIUDAD
1	CAMPECHE
2	CELAYA
3	CINTALAPA DE FIGUEROA
4	COATZACOALCOS
5	COLIMA
6	IGUALA
7	LOS MOCHIS
8	MATAMOROS
9	NOGALES
10	POZA RICA
11	TAMPICO

PLAZAS AL 31 DE OCTUBRE (Número de Plazas)

PLAZAS	Autorizadas	Adscritas	Disponibles	Definitivas	Temporales
SPS	1,782	1,782	0	1,776	6
MM	16,043	16,021	22	15,788	233
Operativas	27,089	27,047	42	26,764	283
GRAN TOTAL	44,914	44,850	64	44,328	522

SPS - Servidores Públicos Superiores
MM- Mandos Medios

PLAZAS DEL PODER JUDICIAL DE LA FEDERACIÓN

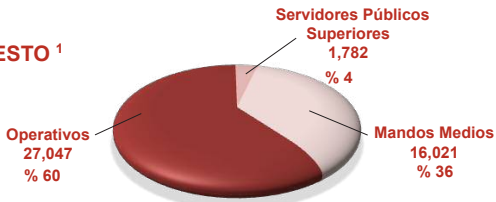
	Autorizadas	Adscritas	Disponibles
	3,545	3,396	149
	44,914	44,850	64
	2,316	2,193	123
	50,635	50,330	305

Fuente S.C.J.N. Transparencia plazas al mes de septiembre 2018.
C.J.F. Dirección de Servicios Personales D.G.P.P., plazas al mes de octubre 2018.
T.E.P.J.F. Transparencia plazas al mes de septiembre 2018.

CONCENTRADO ANUAL DE PLAZAS ADSCRITAS AL 31 DE OCTUBRE DE 2018

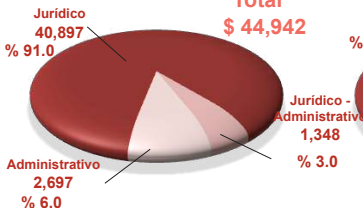
POR PUESTO ¹

Total
44,850



EJERCIDO POR TIPO DE PLAZA ¹

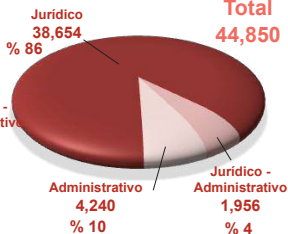
Total *
\$ 44,942



* Capítulo 1000 Servicios Personales
(presupuesto devengado, ejercido y pagado)

POR ÁREA FUNCIONAL ¹

Total
44,850



HOMBRES
22,057



MUJERES
21,096

VACANTES
697

POR GÉNERO ²

Total
44,850

NÚMERO DE PLAZAS ADSCRITAS QUE ADMINISTRA EL CONSEJO DE LA JUDICATURA FEDERAL (2013 - 2018)

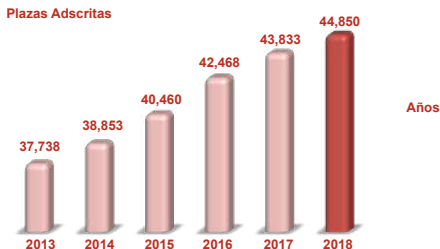
GRUPOS ORGANIZACIONALES	2013	2014	2015	2016	2017	OCTUBRE 2018
ÓRGANOS JURISDICCIONALES ^{1_/}	30,175	30,968	32,582	33,629	34,431	35,083
PONENCIAS DE CONSEJEROS	148	165	171	176	177	182
COMISIONES PERMANENTES	91	113	57	57	54	56
CENTROS DE JUSTICIA PENAL	0	120	415	1,001	1,264	1,383
CENTRO NACIONAL DE JUSTICIA ^{2_/}	0	0	0	0	102	138
SECRETARÍAS EJECUTIVAS	346	333	320	317	325	327
PLENOS DE CIRCUITO	0	0	14	13	13	13
ÓRGANOS AUXILIARES	2,896	2,931	3,016	3,077	3,040	3,046
DIRECCIONES GENERALES ^{3_/}	3,856	4,018	3,587	3,912	4,162	4,325
RUBRO DE VARIOS ^{4_/}	226	205	298	286	265	297
GRAN TOTAL	37,738	38,853	40,460	42,468	43,833	44,850

1_/ Incluye las plazas de las Oficinas de Correspondencia Común.

2_/ Por Acuerdo General 3/2017 del Pleno del Consejo de la Judicatura Federal se crea el Centro Nacional de Justicia Especializado en Control de Técnicas de Investigación, Arraigo e Intervención de Comunicaciones.

3_/ Incluye las plazas de las Administraciones Regionales y Delegaciones Administrativas.

4_/ Corresponde a las plazas de apoyos a las funciones: Jurídico - Administrativas.



Estancias Infantiles

CIFRAS AL 31 DE OCTUBRE 2018

PADRÓN DE INFANTES ATENDIDOS EN LOS CENTROS DE DESARROLLO INFANTIL (CENDI)

CENDI	UBICACIÓN	LACTANTES	MATERNALES	PREESCOLARES	TOTAL
Gloria León Orantes	Edificio Sede en San Lázaro, CDMX.	25	56	113	194
Periférico Sur 2321	Edificio Sede en Periférico Sur 2321, CDMX.	10	20	59	89
Rosie Straffon de Téllez	Ciudad Judicial en Zapopan, Jal.	0	39	95	134
GRAN TOTAL		35	115	267	417

PADRÓN DE INFANTES ATENDIDOS EN LA ESTANCIA INFANTIL

CENTRO	UBICACIÓN	EDAD DE 6 - 8	EDAD DE 8 - 9	EDAD DE 9 - 10	TOTAL
Estancia Infantil	Edificio Sede en San Lázaro, CDMX.	29	24	7	60

PADRÓN DE SERVIDORES PÚBLICOS, BENEFICIARIOS DEL APOYO PARA CENDIS Y ESTANCIAS INFANTILES PRIVADAS

ÁMBITO	SERVIDORES PÚBLICOS	INFANTES
Ciudad de México y Zona Metropolitana	180	202
Interior de la República	1,311	1,475
TOTAL	1,491	1,677

PADRÓN DE HIJOS DE LOS SERVIDORES PÚBLICOS, QUE SON ATENDIDOS EN GUARDERÍAS DEL ISSSTE (EBDI)

	NIÑOS
TOTAL	449

Parámetros para Adjudicación

PARÁMETROS PARA LA ADJUDICACIÓN DE CONTRATOS 2018 ¹

CONCEPTO	ADJUDICACIÓN DIRECTA	INVITACIÓN A CUANDO MENOS TRES CONTRATISTAS O PROVEEDORES	CONCURSO PÚBLICO SUMARIO	LICITACIÓN PÚBLICA
*Obra Pública	Hasta \$1,591,000.00	Hasta \$3,983,000.00	Hasta \$9,300,000.00	Más de 9,300,000.00
*Servicios Relacionados con la Obra Pública	Hasta \$705,000.00	Hasta \$3,204,000.00	Hasta \$3,204,000.00	Más de \$3,204,000.00
Adquisiciones, Arrendamientos y Servicios	Hasta \$1,591,000.00	Hasta \$2,104,000.00	Hasta \$6,732,000.00	Más de \$6,732,000.00

Nota: Montos sin incluir el impuesto al valor agregado (I.V.A.)

* Considera la partida No. 351-01 "Conservación y Mantenimiento de Inmuebles".

PADRÓN INMOBILIARIO ²

CONCEPTO	NÚMERO
INMUEBLES DEL PROGRAMA DE VIVIENDA PARA MAGISTRADOS DE CIRCUITO Y JUECES DE DISTRITO DEL P.J.F.	345
INMUEBLES PROPIOS	153
INMUEBLES ADMINISTRADOS PROPIEDAD DE LA S.C.J.N.	3
DESTINADOS O ASIGNADOS POR EL INDAABIN	10
OTORGADOS EN COMODATO	13
CONTRATADOS EN ARRENDAMIENTO	131
TOTAL	655

Fuente: 1 SEPLE. / ADM. / 001 / 382 / 2018, de fecha 24 de enero de 2018.

2 Dirección de Patrimonio Inmobiliario (DGSG).

Indicadores Económicos

PRONÓSTICO DE INDICADORES MACROECONÓMICOS OCTUBRE 2018

CONCEPTO	Al cierre 2017	Expectativa al cierre de 2018	Expectativa al cierre de 2019
Inflación	6.77%	4.62%	3.80%
Cetes 28 días	7.15%	7.86%	7.51%
Tipo de cambio Peso / Dólar promedio anual	19.66	19.10	19.07
Crecimiento del PIB	2.10%	2.12%	2.15%
Crecimiento económico para EUA	2.3%	2.86%	2.56%
Mezcla Mexicana de Crudo	56.19 dlls	71.61 dlls*	- -

* Precio promedio de exportación de petróleo crudo por barril al mes de octubre de 2018. Oilbmex

SALARIO MÍNIMO GENERAL ** Pesos Diarios

Área Geográfica	2017	2018
Única	80.04	88.36

UNIDAD DE MEDIDA Y ACTUALIZACIÓN (UMA) 2017

DIARIO	MENSUAL	ANUAL
\$75.49	\$2,294.90	\$27,538.80

UNIDAD DE MEDIDA Y ACTUALIZACIÓN (UMA) 2018**

DIARIO	MENSUAL	ANUAL
\$80.60	\$2,450.24	\$29,402.88

Fuente: Banco de México. Encuesta sobre las Expectativas de los Especialistas en Economía del Sector Privado.

Fecha de publicación: 1° de Noviembre de 2018.

www.oilbmex.mx/oilbmex-precio-mme

http://www.sat.gob.mx/informacion_fiscal/tablas_indicadores/Paginas/valor_UMA.aspx**

Comisión de Administración

Secretaría Ejecutiva de Finanzas y Servicios Personales

Dirección General de Programación y Presupuesto

Teléfono 54 49 95 00 Ext. 1700

Correo: david.cabrera.lechuga@correo.cjf.gob.mx

Camino al Ajusco No. 170 Piso 6 ala A
Col. Jardines en la Montaña C.P. 14210 Tlalpan, Ciudad de México.

La presente edición denominada
Síntesis de la Información Relevante
en Materia Administrativa del
Consejo de la Judicatura Federal
fue elaborada en la Dirección General de Programación y Presupuesto

NOVIEMBRE 2018