

Comisión de Administración
Secretaría Ejecutiva de Finanzas y
Servicios Personales



CJPF Culiacán, Sinaloa

El 23 de noviembre de 2015 inicia funciones el onceavo Centro de Justicia Penal Federal.

SÍNTESIS DE LA
INFORMACIÓN RELEVANTE
EN MATERIA

ADMINISTRATIVA DEL
CONSEJO DE LA
JUDICATURA
FEDERAL

NOVIEMBRE 2018

Pleno

Consejo de la Judicatura Federal

Ministro Luis María Aguilar Morales

Presidente de la Suprema Corte de Justicia de la Nación
y del Consejo de la Judicatura Federal

Magistrado Jorge Antonio Cruz Ramos

Presidente de la Comisión de Administración

Magistrada Rosa Elena González Tirado

Presidenta de la Comisión de Carrera Judicial

Magistrada Martha María del Carmen Hernández Álvarez

Presidenta de la Comisión de Creación de Nuevos Órganos

Magistrado J. Guadalupe Tafoya Hernández

Presidente de la Comisión de Disciplina

Doctor Alfonso Pérez Daza

Presidente de la Comisión de Adscripción

Lic. Felipe Borrego Estrada

Presidente de la Comisión de Vigilancia, Información y Evaluación




Contenido

Presupuesto

2-8 

- * Anual
- * Al periodo
- * Programas Presupuestarios
- * Fideicomiso para el Desarrollo de Infraestructura del Nuevo Sistema de Justicia Penal
- * Calendario de Ministración

NEP

9-10 

Órganos Jurisdiccionales

11-22 

- * Centros de Justicia Penal Federal
- * Órganos Jurisdiccionales
- * Circunscripción Territorial
- * Extensiones Regionales

Plazas

23-25 

Estancias Infantiles

26 

Parámetros para la Adjudicación de

27 

Contratos y Padrón Inmobiliario

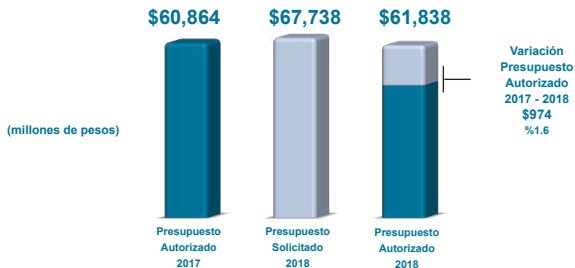
Indicadores Económicos

28 

AUTORIZACIÓN DEL PRESUPUESTO POR CAPÍTULO DE GASTO 2018

(millones de pesos)

CAPÍTULO DE GASTO	PRESUPUESTO AUTORIZADO 2017	PRESUPUESTO SOLICITADO 2018	PRESUPUESTO AUTORIZADO 2018
1000 SERVICIOS PERSONALES	47,313	51,626	51,344
2000 MATERIALES Y SUMINISTROS	1,207	1,293	1,089
3000 SERVICIOS GENERALES	5,356	6,951	6,097
4000 TRANSFERENCIAS, ASIGNACIONES, SUBSIDIOS Y OTRAS AYUDAS	108	110	110
5000 BIENES MUEBLES, INMUEBLES E INTANGIBLES	2,954	2,383	2,251
6000 INVERSIÓN PÚBLICA	2,431	5,375	947
7000 INVERSIONES FINANCIERAS Y OTRAS PROVISIONES	1,495	0	0
TOTAL	60,864	67,738	61,838



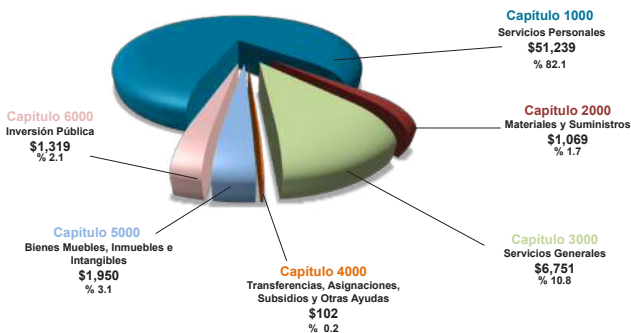
DISTRIBUCIÓN DEL PRESUPUESTO POR CAPÍTULO DE GASTO 2018

(millones de pesos)

CAPÍTULO DE GASTO	PRESUPUESTO ORIGINAL	AMPLIACIONES ¹	REDUCCIONES	MODIFICADO NOVIEMBRE
1000 SERVICIOS PERSONALES	51,344	28,838	28,943	51,239
2000 MATERIALES Y SUMINISTROS	1,089	1,621	1,641	1,069
3000 SERVICIOS GENERALES	6,097	8,582	7,928	6,751
4000 TRANSFERENCIAS, ASIGNACIONES, SUBSIDIOS Y OTRAS AYUDAS	110	142	150	102
5000 BIENES MUEBLES, INMUEBLES E INTANGIBLES	2,251	9,417	9,718	1,950
6000 INVERSIÓN PÚBLICA	947	4,665	4,293	1,319
TOTAL	61,838	53,265	52,673	62,430

¹ Considera al mes de noviembre ampliaciones líquidas por 543 mdp, por concepto de ingresos excedentes (productos financieros y beneficios diversos) correspondientes a los meses de enero a septiembre de 2018; así como ampliaciones líquidas por la transferencia de 49 mdp de la S.C.J.N. al C.J.F. para plazas, suministros y servicios del Archivo Judicial.

\$ 62,430
Monto Total
(millones de pesos)



Presupuesto

SITUACIÓN DEL PRESUPUESTO ANUAL AL 30 DE NOVIEMBRE POR CAPÍTULO DE GASTO

\$ 62,430

Total Anual
(millones de pesos)

**Presupuesto
Afectado**
\$57,291
%91.8



**Presupuesto
por
Ejercer**
\$5,139
% 8.2

(millones de pesos)

CAPÍTULO DE GASTO	PRESUPUESTO MODIFICADO	PRESUPUESTO AFECTADO ¹	PRESUPUESTO POR EJERCER
1000 SERVICIOS PERSONALES	51,239	48,806	2,433
2000 MATERIALES Y SUMINISTROS	1,069	1,001	68
3000 SERVICIOS GENERALES	6,751	5,695	1,056
4000 TRANSFERENCIAS, ASIGNACIONES, SUBSIDIOS Y OTRAS AYUDAS	102	80	22
5000 BIENES MUEBLES, INMUEBLES E INTANGIBLES	1,950	692	1,258
6000 INVERSIÓN PÚBLICA	1,319	1,017	302
TOTAL	62,430	57,291	5,139

¹ Considera la sumatoria del presupuesto: Certificado, Comprometido, Devengado, Ejercido y Pagado.

CUMPLIMIENTO DEL PRESUPUESTO AL MES DE NOVIEMBRE POR CAPÍTULO DE GASTO

(millones de pesos)

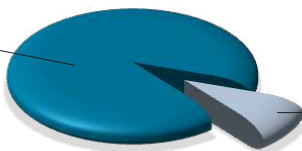
CAPÍTULO DE GASTO	PRESUPUESTO MODIFICADO	PRESUPUESTO AFECTADO ¹	PRESUPUESTO POR EJERCER
1000 SERVICIOS PERSONALES	46,280	44,065	2,215
2000 MATERIALES Y SUMINISTROS	1,019	962	57
3000 SERVICIOS GENERALES	6,281	5,274	1,007
4000 TRANSFERENCIAS, ASIGNACIONES, SUBSIDIOS Y OTRAS AYUDAS	89	69	20
5000 BIENES MUEBLES, INMUEBLES E INTANGIBLES	1,950	692	1,258
6000 INVERSIÓN PÚBLICA	1,301	1,015	286
TOTAL	56,920	52,077	4,843

¹ Considera la sumatoria del presupuesto: Certificado, Comprometido, Devengado, Ejercido y Pagado.

\$56,920

Total al 30 de Noviembre
(millones de pesos)

**Presupuesto
Afectado**
\$52,077
% 91.5



**Presupuesto
por
Ejercer**
\$4,843
% 8.5

Presupuesto

PROGRAMAS PRESUPUESTARIOS ANUALES AL 30 DE NOVIEMBRE DE 2018

(millones de pesos)

CONCEPTO	PRESUPUESTO MODIFICADO	PRESUPUESTO AFECTADO ¹	PRESUPUESTO POR EJERCER
SERVICIOS PERSONALES (SP)	50,405	49,974	431
PRESUPUESTO DE OPERACIÓN (PO)	5,121	4,430	691
COMPROMISOS PLURIANUALES (CP)	1,166	1,144	22
PROGRAMA DE INSTALACIÓN DE NUEVOS ÓRGANOS JURISDICCIONALES (PINOJ)	748	162	586
FORTALECIMIENTO DE LA INFRAESTRUCTURA (FI)	2,744	1,370	1,374
PROGRAMA PARA LA CONSOLIDACIÓN DEL NUEVO SISTEMA DE JUSTICIA PENAL (PCSJP)	269	18	251
PROGRAMA DE JUSTICIA COTIDIANA (PJC)	319	0	319
PROGRAMA DE JUSTICIA PARA ADOLESCENTES (PJPA)	290	6	284
DISPONIBILIDADES PRESUPUESTALES (DP)	991	0	991
MANTENIMIENTOS (M)	377	187	190
TOTAL	62,430	57,291	5,139

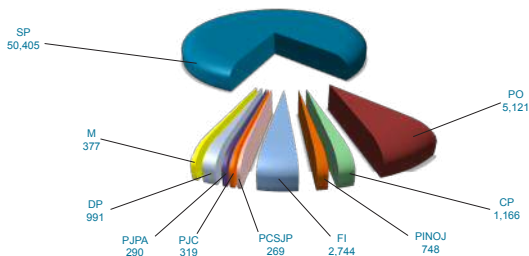
¹ Considera la sumatoria del presupuesto: Certificado, Comprometido, Devengado, Ejercido y Pagado.

Presupuesto Modificado

Por Programa

\$62,430

(millones de pesos)



FIDEICOMISO PARA EL DESARROLLO DE INFRAESTRUCTURA DEL NUEVO SISTEMA DE JUSTICIA PENAL AL 30 DE NOVIEMBRE DE 2018

INTEGRACIÓN	PRESUPUESTO MODIFICADO	PRESUPUESTO AFECTADO	SALDO
SALDO INICIAL 2013	314.1		314.1
TRANSFERENCIA DE RECURSOS FISCALES 2014, AL FIDEICOMISO	1,538.3		1,852.4
TRANSFERENCIA DE RECURSOS FISCALES 2015, AL FIDEICOMISO	759.2		2,611.6
TRANSFERENCIA DE RECURSOS FISCALES 2016, AL FIDEICOMISO	3,579.6		6,191.2
TRANSFERENCIA DE RECURSOS FISCALES 2017, AL FIDEICOMISO	1,495.3		7,686.5
PRODUCTOS FINANCIEROS DEL MES DE DICIEMBRE 2013 A OCTUBRE 2018, Y BENEFICIOS DIVERSOS	812.0		8,498.5
PAGOS EFECTUADOS EN 2014 DE PROYECTOS AUTORIZADOS		115.7	8,382.8
PAGOS EFECTUADOS EN 2015 DE PROYECTOS AUTORIZADOS		969.6	7,413.2
PAGOS EFECTUADOS EN 2016 DE PROYECTOS AUTORIZADOS		1,595.4	5,817.8
PAGOS EFECTUADOS EN 2017 DE PROYECTOS AUTORIZADOS		1,098.3	4,719.5
PAGOS EFECTUADOS EN 2018 DE PROYECTOS AUTORIZADOS		939.3	3,780.2
PRESUPUESTO EN PROCESO Y TRAMITE DE PAGO 2018 *		1,039.3	2,740.9
TOTAL	8,498.5	5,757.6	2,740.9

* Correspondiente al presupuesto certificado, comprometido y ejercido.



Presupuesto

Afectado

\$5,757.6

(millones de pesos)

* Incluye presupuesto certificado, comprometido y ejercido.

CALENDARIO DE MINISTRACIÓN 2018 ¹

(pesos)

1ra. Qna.	IMPORTE	2da. Qna.	IMPORTE	TOTAL
04-Ene	2,542,588,143.00	23-Ene	2,090,614,324.00	4,633,202,467.00
08-Feb	2,587,806,441.50	22-Feb	2,117,001,064.50	4,704,807,506.00
08-Mar	3,422,317,399.00	22-Mar	2,917,993,099.00	6,340,310,498.00
04-Abr	2,889,460,353.84	18-Abr	1,798,440,992.00	4,687,901,345.84*
07-May	3,276,956,921.49	21-May	2,729,823,820.00	6,006,780,741.49*
07-Jun	2,627,530,673.64	21-Jun	2,074,527,332.00	4,702,058,005.64*
04-Jul	4,730,008,280.24			4,730,008,280.24*
06-Ago	3,054,575,965.32	20-Ago	1,858,803,021.00	4,913,378,986.32*
10-Sep	2,622,872,122.80	24-Sep	2,134,055,881.00	4,756,928,003.80*
09-Oct	2,891,908,631.31	23-Oct	2,377,286,673.50	5,269,195,304.81*
05-Nov	3,217,633,233.86	20-Nov	2,414,976,205.50	5,632,609,439.36*
04-Dic	5,509,928,931.16			5,509,928,931.16*
TOTAL				61,887,109,509.66 *

DISTRIBUCIÓN MENSUAL

(millones de pesos)

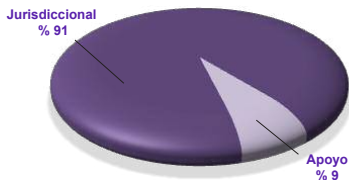


INVERSIÓN DE LOS RECURSOS PRESUPUESTALES AL 30 DE NOVIEMBRE DE 2018 ²

RENDIMIENTO			
MES	INVERSIÓN PROMEDIO	INTERESES	TASA PROMEDIO
ENERO	2,423,765,219.59	13,138,184.97	7.29%
FEBRERO	4,124,652,481.93	23,924,958.96	7.46%
MARZO	6,470,216,390.70	37,261,203.28	7.57%
ABRIL	8,666,490,251.33	60,648,660.31	7.54%
MAYO	9,585,876,192.04	61,512,525.47	7.51%
JUNIO	10,712,026,376.25	65,841,636.50	7.62%
JULIO	13,292,330,040.21	84,923,922.70	7.82%
AGOSTO	12,300,148,223.54	81,957,399.74	7.81%
SEPTIEMBRE	11,830,930,616.74	70,493,870.64	7.78%
OCTUBRE	13,184,475,620.42	94,267,403.03	7.83%
NOVIEMBRE	14,300,824,127.37	92,055,804.16	7.90%
ACUMULADOS EN EL PERÍODO	9,717,430,503.65	686,025,569.77	7.65%

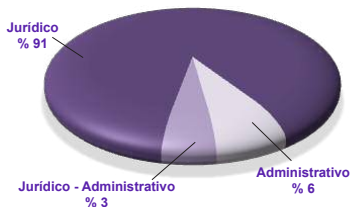
Nueva Estructura Programática NEP

DISTRIBUCIÓN DEL GASTO AL 30 DE NOVIEMBRE DE 2018



POR FUNCIÓN (MDP)

FUNCIÓN	PAGADO
JURISDICCIONAL	44,343
APOYO	4,386
TOTAL	48,729



POR SUBFUNCIÓN (MDP)

SUBFUNCIÓN	PAGADO
JURÍDICO	44,343
JURÍDICO-ADMINISTRATIVO	1,462
ADMINISTRATIVO	2,924
TOTAL	48,729



POR PROGRAMA (MDP)

PROGRAMA	PAGADO
IMPARTICIÓN DE JUSTICIA	44,733
CARRERA JUDICIAL	390
VIGILANCIA	439
DISCIPLINA	97
ADMINISTRACIÓN DE RECURSOS	3,070
TOTAL	48,729

Nueva Estructura Programática NEP

ESTRUCTURA POR SUBPROGRAMAS

PROGRAMA / SUBPROGRAMA	(MDP) PAGADO
COORDINACIÓN EN LA POLÍTICA JUDICIAL	720
ATENCIÓN DE JUICIOS	41,401
DEFENSORÍA PÚBLICA	2,554
CONCURSOS MERCANTILES	58
IMPARTICIÓN DE JUSTICIA	44,733
DESARROLLO DE LA FUNCIÓN JUDICIAL	390
CARRERA JUDICIAL	390
REVISIÓN DEL FUNCIONAMIENTO DE ÓRGANOS JURISDICCIONALES	164
FUNCIONAMIENTO DE ÁREAS ADMINISTRATIVAS	197
VIGILANCIA, INFORMACIÓN Y EVALUACIÓN DEL CONSEJO	78
VIGILANCIA	439
SEGUIMIENTO DE QUEJAS, DENUNCIAS Y QUERELLAS	97
DISCIPLINA	97
DIRECCIÓN Y CONTROL	100
ADMINISTRACIÓN DE RECURSOS HUMANOS	519
ADMINISTRACIÓN DE RECURSOS MATERIALES Y SERVICIOS GENERALES	483
ADMINISTRACIÓN Y CONSERVACIÓN DE INMUEBLES	154
ADMINISTRACIÓN DE RECURSOS FINANCIEROS	171
ADMINISTRACIÓN REGIONAL	693
ADMINISTRACIÓN DE TECNOLOGÍAS DE INFORMACIÓN	302
PROTECCIÓN, PRESTACIONES Y SERVICIOS A LOS SERVIDORES PÚBLICOS DEL PJF	648
ADMINISTRACIÓN DE RECURSOS	3,070
TOTAL	48,729

Órganos Jurisdiccionales

MOVIMIENTO ESTADÍSTICO DEL TOTAL DE ASUNTOS ¹ AL 30 DE NOVIEMBRE DE 2018

NOMBRE	EXIST. ANT.	INGRESOS	CARGA DE TRABAJO	EGRESOS	PEND. DE RESOLVER
TRIBUNAL COLEGIADO	162,270	33,414	195,684	34,532	161,152
TRIBUNAL UNITARIO	4,090	2,471	6,561	2,497	4,064
JUZGADO DE DISTRITO	105,821	47,988	153,809	46,722	107,087
TOTAL	272,181	83,873	356,054	83,751	272,303

Nota: Información recabada el 7 de diciembre de 2018, misma que puede variar de acuerdo con la captura y modificaciones que realiza el personal de los Órganos Jurisdiccionales. (DGEJ)

JUECES Y MAGISTRADOS AL 30 DE NOVIEMBRE DE 2018

NOMBRE	NÚMERO ²	PERCEPCIÓN TOTAL NETA TOTAL	
		MENSUAL	ANUAL
JUEZ DE DISTRITO	612	\$131,282	\$1,575,384
MAGISTRADO DE CIRCUITO	904	\$144,117	\$1,729,407
GRAN TOTAL	1,516		

Nota: Se consideran plazas adscritas.

COSTO ANUAL POR ÓRGANO JURISDICCIONAL 2018 ²

NOMBRE	COSTO DE LA INSTALACIÓN	COSTO DE OPERACIÓN	TOTAL
TRIBUNAL COLEGIADO	4,483,684	19,229,645	23,713,329
TRIBUNAL UNITARIO	2,541,020	14,250,532	16,791,552
JUZGADO DE DISTRITO	3,386,693	16,487,459	19,874,152

Nota: Costo Promedio Órganos Jurisdiccionales Anteproyecto de Presupuesto de Egresos 2018.

NÚMERO DE ÓRGANOS JURISDICCIONALES AL 30 DE NOVIEMBRE DE 2018

NOMBRE	ORDINARIOS	AUXILIARES	TOTAL
TRIBUNAL COLEGIADO	243	24	267
TRIBUNAL UNITARIO	97	4	101
JUZGADO DE DISTRITO	411	25	436
CENTRO NACIONAL DE JUSTICIA	1	0	1
CENTROS DE JUSTICIA PENAL	42	0	42
TOTAL	794	53	847

Órganos Jurisdiccionales

CIRCUNSCRIPCIÓN TERRITORIAL DE LOS TREINTA Y DOS CIRCUITOS EN LOS QUE SE DIVIDE EL TERRITORIO DE LA REPÚBLICA



El Octavo Circuito tiene su circunscripción territorial en el Estado de Coahuila, abarca 9 municipios del Estado de Durango.

El Décimo Circuito tiene su circunscripción territorial en el Estado de Tabasco, abarca 25 municipios del Estado de Veracruz.

El Décimo Quinto Circuito tiene su circunscripción territorial en el Estado de Baja California, abarca 1 municipio del Estado de Sonora.



CENTROS DE JUSTICIA PENAL FEDERAL

ENTIDAD	CIUDAD	CENTROS DE JUSTICIA
Ciudad de México	Reclusorios Norte, Sur y Oriente	3
Estado de México	Nezahualcóyotl y El Altiplano	2
Jalisco	Puente Grande	1
Nuevo León	Cadereyta	1
Sonora	Hermosillo	1
Puebla	San Andrés Cholula	1
Veracruz	Xalapa, Coatzacoalcos	2
Coahuila	Torreón	1
San Luis Potosí	San Luis Potosí	1
Tabasco	Villahermosa	1
Michoacán	Morelia	1
Sinaloa	Culiacán	1
Oaxaca	San Bartolo Coyotepec	1
Yucatán	Mérida	1
Baja California	Mexicali, Tijuana, Ensenada	3
Guanajuato	Guanajuato	1
Chihuahua	Chihuahua, Ciudad Juárez	2
Morelos	Cuernavaca	1
Tamaulipas	Reynosa, Ciudad Victoria	2
Chiapas	Cintalapa y Tapachula	2
Guerrero	Acapulco	1
Querétaro	Querétaro	1
Zacatecas	Zacatecas	1
Nayarit	Tepic e Islas Marías	2
Durango	Durango	1
Baja California Sur	La Paz	1
Quintana Roo	Cancún	1
Tlaxcala	Apizaco	1
Hidalgo	Pachuca	1
Aguascalientes	Aguascalientes	1
Campeche	Campeche	1
Colima	Colima	1
TOTAL		42

CREACIÓN DE CENTROS DE JUSTICIA PENAL FEDERAL

2014	2015	2016	2017	2018	TOTAL
2	13	22	2	3	42

NÚMERO DE ÓRGANOS JURISDICCIONALES POR CIRCUITO AL 30 DE NOVIEMBRE DE 2018

CIRCUITOS	TOTAL	T.C.	T.U.	J.D.	AUX.	C.N.J.	J.M.F.	J.E.P.	J.J.M.	J.C.E.
1° Ciudad de México	159	64	9	70	5	1	0	5	3	2
2° Estado de México	55	16	8	27	2	0	2	0	0	0
3° Jalisco	62	22	6	32	0	0	0	0	2	0
4° Nuevo León	30	12	4	14	0	0	0	0	0	0
5° Sonora	24	6	6	12	0	0	0	0	0	0
6° Puebla	32	11	2	15	3	0	0	0	1	0
7° Veracruz	35	8	4	17	5	0	1	0	0	0
8° Coahuila	29	7	3	11	7	0	1	0	0	0
9° San Luis Potosí	14	4	1	8	0	0	1	0	0	0
10° Tabasco	20	4	2	11	2	0	1	0	0	0
11° Michoacán	19	6	3	9	1	0	0	0	0	0
12° Sinaloa	30	5	3	10	12	0	0	0	0	0
13° Oaxaca	17	3	2	11	0	0	1	0	0	0
14° Yucatán	11	3	1	5	1	0	1	0	0	0
15° Baja California	36	8	9	19	0	0	0	0	0	0
16° Guanajuato	26	9	4	12	1	0	0	0	0	0
17° Chihuahua	23	7	4	10	2	0	0	0	0	0
18° Morelos	16	6	2	8	0	0	0	0	0	0
19° Tamaulipas	27	6	6	15	0	0	0	0	0	0
20° Chiapas	17	4	2	11	0	0	0	0	0	0
21° Guerrero	23	5	2	10	5	0	1	0	0	0
22° Querétaro	15	5	1	9	0	0	0	0	0	0
23° Zacatecas	11	1	1	3	6	0	0	0	0	0
24° Nayarit	12	2	2	8	0	0	0	0	0	0
25° Durango	8	4	1	3	0	0	0	0	0	0
26° Baja California Sur	6	1	1	3	1	0	0	0	0	0
27° Quintana Roo	14	3	2	8	0	0	0	0	1	0
28° Tlaxcala	6	2	1	3	0	0	0	0	0	0
29° Hidalgo	8	3	1	4	0	0	0	0	0	0
30° Aguascalientes	11	4	1	6	0	0	0	0	0	0
31° Campeche	4	1	1	2	0	0	0	0	0	0
32° Colima	5	1	1	3	0	0	0	0	0	0
TOTAL	805	243	96	389	53	1	9	5	7	2

TIPO DE ÓRGANO

T.C. =	TRIBUNAL COLEGIADO	T.U. =	TRIBUNAL UNITARIO	J.D. =	JUZGADO DE DISTRITO
AUX. =	AUXILIARES	J.C. =	JUZGADO CATEOS	J.E.P. =	JUZGADO EJECUCIÓN PENAS
J.J.M. =	JUZGADO JUICIOS MERCANTILES	J.C.E. =	JUZGADO COMP. ECONOMÍCA, RADIO Y T.	C.N.J. =	CENTRO NACIONAL DE JUSTICIA
J.M.F. =	JUZGADO MERCANTIL FEDERAL				

Órganos Jurisdiccionales

VARIACIÓN DE LOS ÓRGANOS JURISDICCIONALES EN EL PERÍODO COMPRENDIDO DE 2013 A 2018

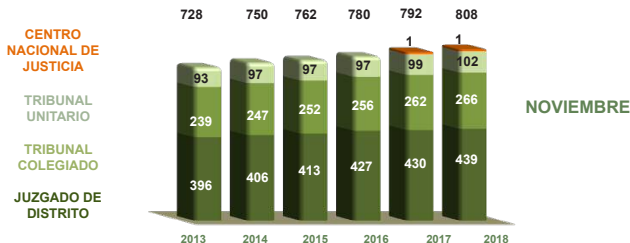
NOMBRE	2013	2014	2015	2016	2017	ACUMULADO 2018 NOVIEMBRE
TRIBUNAL COLEGIADO	239	247	252	256	262	267
TRIBUNAL UNITARIO	93	97	97	97	99	101
JUZGADO DE DISTRITO	396	406	413	427	430	436
CENTRO NACIONAL DE JUSTICIA	0	0	0	0	1	1
TOTAL	728	750	762	780	792	805
VARIACIÓN NETA*	-	22	12	18	12	13

* La variación neta corresponde a la adición de los órganos jurisdiccionales creados y transformados, así como la disminución de los concluidos.

NOMBRE	2018						
	FEBRERO	ABRIL	JUNIO	JULIO	AGOSTO	OCTUBRE	NOVIEMBRE
TRIBUNAL COLEGIADO	262	262	263	264	265	266	267
TRIBUNAL UNITARIO	100	100	100	101	101	102	101
JUZGADO DE DISTRITO	433	432	434	434	432	434	436
CENTRO NACIONAL DE JUSTICIA	1	1	1	1	1	1	1
TOTAL	796	795	798	800	799	803	805
VARIACIÓN*	1	-1	3	2	-1	4	2

* No se incluyen los meses de enero, marzo, mayo y septiembre, toda vez que no presentaron variación.

TOTAL DE ÓRGANOS JURISDICCIONALES 2013 A 2018



Órganos Jurisdiccionales

CRECIMIENTO DE ÓRGANOS 2018

TOTAL 2017	CREACIÓN	TRANSFORMACIÓN	CONCLUSIÓN	TOTAL 2018
792	20	14*	21*	805

ÓRGANOS JURISDICCIONALES 2018

ÓRGANO JURISDICCIONAL	MATERIA	CIUDAD	ESTADO	CIRCUITO	INICIO DE FUNCIONES	ACUERDO PLENO
Juzgado de Distrito	Mercantil Federal	Naucalpan de Juárez	Estado de México	2	01/01/2018	AG 31 /2017
Juzgado de Distrito	Especializado en Juicios de Cuantía Menor	Zapopan	Jalisco	3	01/01/2018	AG 37 /2017
Tribunal Unitario	Mixto	Toluca	Estado de México	2	01/01/2018	AG 38 /2017
Juzgado de Distrito	Mixto	León	Guanajuato	16	01/02/2018	AG 39 /2017
Tribunal Colegiado	Mixto	Durango	Durango	25	01/06/2018	AG 09/ 2018
Juzgado de Distrito	Mixto	Villahermosa	Tabasco	10	01/06/2018	AG 10/ 2018
Juzgado de Distrito	Mixto	Cancún	Quintana Roo	27	16/06/2018	AG 13/ 2018
Juzgado de Distrito	Mercantil Federal	Boca del Rio	Veracruz	7	16/06/2018	AG 14/ 2018
Tribunal Unitario	Mixto	Reynosa	Tamaulipas	19	01/07/2018	AG 12/ 2018
Tribunal Colegiado	Penal y Admiva.	Torreón	Coahuila	8	01/07/2018	AG 16/ 2018
Tribunal Unitario	Mixto	Nezahualcóyotl	Estado de México	2	01/08/2018	AG 18/ 2018
Juzgado de Distrito	Mercantil Federal	San Bartolo Coyotepec	Oaxaca	13	01/10/2018	AG 23/ 2018
Tribunal Unitario	Mixto	Cancún	Quintana Roo	27	01/10/2018	AG 24/ 2018
Tribunal Colegiado	Mixto	Aguascalientes	Aguascalientes	30	01/10/2018	AG 25/ 2018
Juzgado de Distrito	Mercantil Federal	Mérida	Yucatán	14	01/10/2018	AG 27/ 2018
Juzgado de Distrito	Mercantil Federal	San Luis Potosí	San Luis Potosí	9	01/11/2018	AG 30/ 2018
Juzgado de Distrito	Mercantil Federal	Torreón	Coahuila	8	01/11/2018	AG 34/ 2018
Juzgado de Distrito	Mercantil Federal	CDMX	CDMX	1	15/11/2018	AG 37/ 2018
Juzgado de Distrito	Mercantil Federal	Toluca	Estado de México	2	12/11/2018	AG 39/ 2018
Juzgado de Distrito	Mercantil Federal	Villahermosa	Tabasco	10	12/11/2018	AG 40/ 2018

TRANSFORMACIÓN DE ÓRGANOS JURISDICCIONALES 2018

ÓRGANO JURISDICCIONAL	MATERIA	CIUDAD	ESTADO	CIRCUITO	INICIO DE FUNCIONES	ACUERDO PLENO
Juzgado de Distrito	Amparo Penal	Puente Grande	Jalisco	3	01/02/2018	AG 01 /2018
Tribunal Colegiado	Penal y Admva	Cuernavaca	Morelos	18	01/04/2018	AG 04 /2018
Tribunal Colegiado	Civil	Guadalajara	Jalisco	3	01/04/2018	AG 05 /2018
Juzgado de Distrito	Mixto	Coatzacoalcos	Veracruz	10	16/06/2018	AG 15 /2018
Tribunal Colegiado	Mixto	Pachuca	Hidalgo	29	01/08/2018	AG 21 /2018
Juzgado de Distrito	Amparo y Juicios Federales	Toluca	Estado de México	2	01/10/2018	AG 26 /2018
Juzgado de Distrito	Amparo y Juicios Federales	Tijuana	Baja California	15	16/10/2018	AG 31 /2018
Juzgado 7mo. de Distrito	Amparo Civil, Admva. y de Trabajo y Juicios Federales	San Andrés Cholula	Puebla	6	01/11/2018	AG 32 /2018
Juzgado 8vo. de Distrito	Amparo Civil, Admva. y de Trabajo y Juicios Federales	San Andrés Cholula	Puebla	6	01/11/2018	AG 32 /2018
Tribunal Colegiado	Materia Penal	Guadalajara	Jalisco	3	01/11/2018	AG 33 /2018
Juzgado de Distrito	Materia Mercantil Federal	Acapulco	Guerrero	21	16/11/2018	AG 35 /2018
Juzgado de Distrito	Amparo Penal	Puente Grande	Jalisco	3	12/11/2018	AG 38 /2018
Juzgado de Distrito	Mixto	Zacatecas	Zacatecas	23	01/12/2018	AG 42 /2018
Tribunal Colegiado	Mixto	Coatzacoalcos	Veracruz	10	01/12/2018	AG 45 /2018

*** Transformaciones en el mes:**

Conclusión de funciones de los Juzgados de Distrito Auxiliar e inicio de los Juzgados Séptimo y Octavo de Distrito en Materia de Amparo Civil, Administrativa y de Trabajo y de Juicios Federales, ambos en San Andrés Cholula, Puebla.

Conclusión de funciones del Sexto Tribunal Unitario Auxiliar e inicio del Cuarto Tribunal Colegiado en Materia Penal ambos en Guadalajara, Jalisco.

Conclusión de funciones de los Juzgados Segundo y Tercero de Distrito Auxiliar e inicio del Juzgado de Distrito en Materia Mercantil Federal ambos en Acapulco, Guerrero.

Conclusión de funciones de los Juzgados Sexto de Distrito de Procesos Penales Federales e inicio del Juzgado Noveno de Distrito de Amparo en Materia Penal ambos en Puente Grande, Jalisco.


Conclusión de funciones del Segundo Tribunal Unitario del Vigésimo Tercer Circuito y de la Oficina de Correspondencia Común de los Tribunales Unitarios al cambio de denominación del Primer Tribunal Unitario el 30 de noviembre e inicio de funciones del Juzgado Tercero de Distrito en la misma residencia el 1 de diciembre ambos en Zacatecas, Zacatecas.

Conclusión de funciones del Segundo Tribunal Colegiado de Circuito del Centro Auxiliar el 30 de noviembre e inicia funciones el Segundo Tribunal Colegiado del Décimo Circuito el 1 de diciembre ambos en Coatzacoalcos, Veracruz.

Órganos Jurisdiccionales

INTEGRACIÓN DE ÓRGANOS JURISDICCIONALES

TIPO DE ÓRGANO	MATERIA	NÚMERO
 Tribunal Colegiado	Administrativa	45
	Administrativa Esp. Comp. Eco. Rad. T.	2
	Administrativa y Civil	6
	Administrativa y de Trabajo	7
	Civil	39
	Civil y Administrativa	4
	Civil y de Trabajo	14
	Mixto	35
	Mixto Auxiliar	24
	Penal	30
	Penal y Administrativa	16
	Penal y Civil	2
	Penal y de Trabajo	4
	Trabajo	39
	TOTAL	267

TIPO DE ÓRGANO	MATERIA	NÚMERO
 Tribunal Unitario	Civil y Administrativa	3
	Mixto	86
	Mixto Auxiliar	4
	Penal	8
	TOTAL	101

TIPO DE ÓRGANO	MATERIA	NÚMERO
 Juzgado de Distrito	Administrativa	19
	Administrativa Esp. Comp. Eco. Rad. T.	2
	Administrativa y de Trabajo	16
	Amparo Civil, Administrativo y de Trabajo y de J. Federales	10
	Amparo en Materia Penal	33
	Amparo y Juicios Civiles Federales	8
	Amparo y Juicios Federales	19
	Civil	14
	Civil y de Trabajo	5
	Especializado en Ejecución de Penas	5
	Mercantil, Esp. Juicios Cuantía Menor	7
	Mercantil Federal	9
	Mixto	202
	Mixto Auxiliar	25
	Penal	7
	Procesos Penales Federales	46
	Trabajo	9
TOTAL	436	

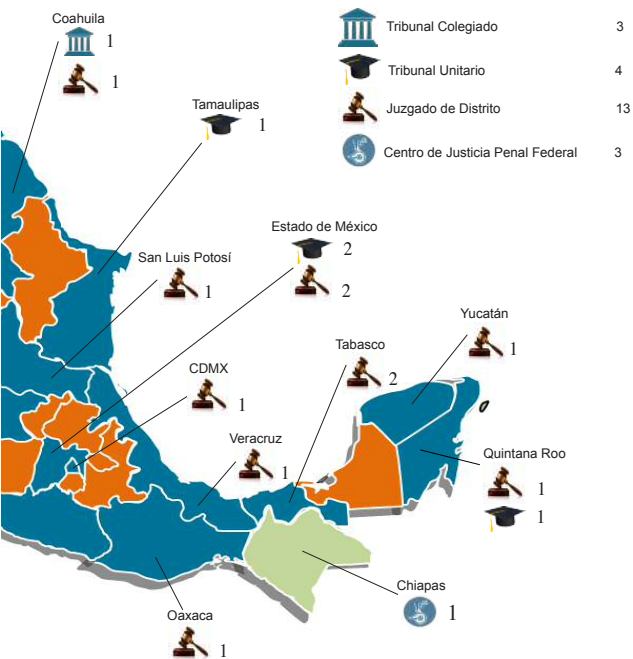
TIPO DE ÓRGANO	MATERIA	NÚMERO
Centro Nacional de Justicia		1
	TOTAL	1

Órganos Jurisdiccionales

PROGRAMA DE INSTALACIÓN DE CENTROS DE JUSTICIA PENAL FEDERAL Y ÓRGANOS JURISDICCIONALES 2018



Total



CONCEPTO	EXTENSIÓN	AULA	TOTAL
EXTENSIONES REGIONALES	41	12	53

EXTENSIONES REGIONALES

No.	ESTADO / CIUDAD
1	ACAPULCO
2	AGUASCALIENTES
3	CANCÚN
4	CHIAPAS
5	CHIHUAHUA
6	CHILPANCINGO
7	CIUDAD JUÁREZ
8	CIUDAD VICTORIA
9	CULIACÁN
10	DURANGO
11	GUANAJUATO
12	JALISCO
13	LA PAZ
14	MAZATLÁN
15	MEXICALI
16	MORELIA
17	MORELOS
18	NAUCALPAN
19	NAYARIT
20	NEZAHUALCÓYOTL

No.	ESTADO / CIUDAD
21	NUEVO LAREDO
22	NUEVO LEÓN
23	OAXACA
24	PACHUCA
25	PUEBLA
26	PUENTE GRANDE
27	QUERÉTARO
28	REYNOSA
29	SALTILLO
30	SAN LUIS POTOSÍ
31	SONORA
32	TABASCO
33	TIJUANA
34	TLAXCALA
35	TOLUCA
36	TORREÓN
37	URUAPAN
38	VERACRUZ
39	XALAPA
40	YUCATÁN
41	ZACATECAS

AULAS REGIONALES




No.	ESTADO / CIUDAD
1	CAMPECHE
2	CELAYA
3	CINTALAPA DE FIGUEROA
4	COATZACOALCOS
5	COLIMA
6	IGUALA
7	LOS MOCHIS
8	MATAMOROS
9	NOGALES
10	POZA RICA
11	TAMPICO
12	TAPACHULA

PLAZAS AL 30 DE NOVIEMBRE
(Número de Plazas)

PLAZAS	Autorizadas	Adscritas	Disponibles	Definitivas	Temporales
SPS	1,789	1,789	0	1,783	6
MM	16,128	16,083	45	15,881	202
Operativas	27,220	27,138	82	26,895	243
GRAN TOTAL	45,137	45,010	127	44,559	451

SPS - Servidores Públicos Superiores
MM- Mandos Medios

PLAZAS DEL PODER JUDICIAL DE LA FEDERACIÓN

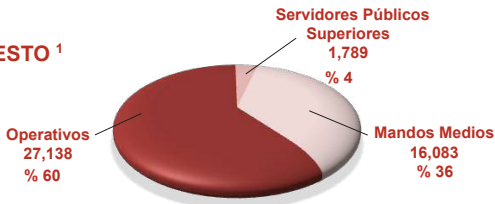
	Autorizadas	Adscritas	Disponibles
	3,545	3,396	149
	45,137	45,010	127
	2,316	2,193	123
	50,998	50,599	399

Fuente S.C.J.N. Transparencia plazas al mes de septiembre 2018.
C.J.F. Dirección de Servicios Personales D.G.P.P., plazas al mes de noviembre 2018.
T.E.P.J.F. Transparencia plazas al mes de septiembre 2018.

CONCENTRADO ANUAL DE PLAZAS ADSCRITAS AL 30 DE NOVIEMBRE DE 2018

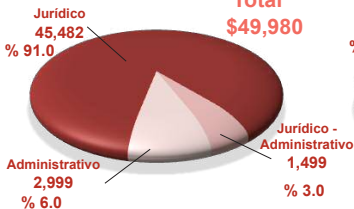
POR PUESTO ¹

Total
45,010



EJERCIDO POR TIPO DE PLAZA ¹

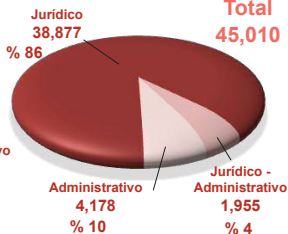
Total *
\$49,980



* Capítulo 1000 Servicios Personales
(presupuesto devengado, ejercido y pagado)

POR ÁREA FUNCIONAL ¹

Total
45,010



HOMBRES
22,042



MUJERES
22,114

VACANTES
854

POR GÉNERO ²

Total
45,010

NÚMERO DE PLAZAS ADSCRITAS QUE ADMINISTRA EL CONSEJO DE LA JUDICATURA FEDERAL (2013 - 2018)

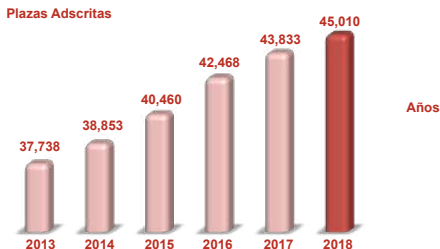
GRUPOS ORGANIZACIONALES	2013	2014	2015	2016	2017	NOVIEMBRE 2018
ÓRGANOS JURISDICCIONALES ^{1_/}	30,175	30,968	32,582	33,629	34,431	35,264
PONENCIAS DE CONSEJEROS	148	165	171	176	177	182
COMISIONES PERMANENTES	91	113	57	57	54	56
CENTROS DE JUSTICIA PENAL	0	120	415	1,001	1,264	1,408
CENTRO NACIONAL DE JUSTICIA ^{2_/}	0	0	0	0	102	138
SECRETARÍAS EJECUTIVAS	346	333	320	317	325	323
PLENOS DE CIRCUITO	0	0	14	13	13	13
ÓRGANOS AUXILIARES	2,896	2,931	3,016	3,077	3,040	3,046
DIRECCIONES GENERALES ^{3_/}	3,856	4,018	3,587	3,912	4,162	4,259
RUBRO DE VARIOS ^{4_/}	226	205	298	286	265	321
GRAN TOTAL	37,738	38,853	40,460	42,468	43,833	45,010

1_/ Incluye las plazas de las Oficinas de Correspondencia Común.

2_/ Por Acuerdo General 3/2017 del Pleno del Consejo de la Judicatura Federal se crea el Centro Nacional de Justicia Especializado en Control de Técnicas de Investigación, Arraigo e Intervención de Comunicaciones.

3_/ Incluye las plazas de las Administraciones Regionales y Delegaciones Administrativas.

4_/ Corresponde a las plazas de apoyos a las funciones: Jurídico - Administrativas.



Estancias Infantiles

CIFRAS AL 30 DE NOVIEMBRE 2018

PADRÓN DE INFANTES ATENDIDOS EN LOS CENTROS DE DESARROLLO INFANTIL (CENDI)

CENDI	UBICACIÓN	LACTANTES	MATERNALES	PREESCOLARES	TOTAL
Gloria León Orantes	Edificio Sede en San Lázaro, CDMX.	25	56	113	194
Periférico Sur 2321	Edificio Sede en Periférico Sur 2321, CDMX.	10	20	59	89
Rosie Straffon de Téllez	Ciudad Judicial en Zapopan, Jal.	0	39	95	134
GRAN TOTAL		35	115	267	417

PADRÓN DE INFANTES ATENDIDOS EN LA ESTANCIA INFANTIL

CENTRO	UBICACIÓN	EDAD DE 6 - 8	EDAD DE 8 - 9	EDAD DE 9 - 10	TOTAL
Estancia Infantil	Edificio Sede en San Lázaro, CDMX.	29	24	7	60

PADRÓN DE SERVIDORES PÚBLICOS, BENEFICIARIOS DEL APOYO PARA CENDIS Y ESTANCIAS INFANTILES PRIVADAS

ÁMBITO	SERVIDORES PÚBLICOS	INFANTES
Ciudad de México y Zona Metropolitana	183	204
Interior de la República	1,433	1,631
TOTAL	1,616	1,835

PADRÓN DE HIJOS DE LOS SERVIDORES PÚBLICOS, QUE SON ATENDIDOS EN GUARDERÍAS DEL ISSSTE (EBDI)

	NIÑOS
TOTAL	449

Parámetros para Adjudicación

PARÁMETROS PARA LA ADJUDICACIÓN DE CONTRATOS 2018 ¹

CONCEPTO	ADJUDICACIÓN DIRECTA	INVITACIÓN A CUANDO MENOS TRES CONTRATISTAS O PROVEEDORES	CONCURSO PÚBLICO SUMARIO	LICITACIÓN PÚBLICA
*Obra Pública	Hasta \$1,591,000.00	Hasta \$3,983,000.00	Hasta \$9,300,000.00	Más de 9,300,000.00
*Servicios Relacionados con la Obra Pública	Hasta \$705,000.00	Hasta \$3,204,000.00	Hasta \$3,204,000.00	Más de \$3,204,000.00
Adquisiciones, Arrendamientos y Servicios	Hasta \$1,591,000.00	Hasta \$2,104,000.00	Hasta \$6,732,000.00	Más de \$6,732,000.00

Nota: Montos sin incluir el impuesto al valor agregado (I.V.A.)

* Considera la partida No. 351-01 "Conservación y Mantenimiento de Inmuebles".

PADRÓN INMOBILIARIO ²

CONCEPTO	NÚMERO
INMUEBLES DEL PROGRAMA DE VIVIENDA PARA MAGISTRADOS DE CIRCUITO Y JUECES DE DISTRITO DEL P.J.F.	345
INMUEBLES PROPIOS	153
INMUEBLES ADMINISTRADOS PROPIEDAD DE LA S.C.J.N.	3
DESTINADOS O ASIGNADOS POR EL INDAABIN	10
OTORGADOS EN COMODATO	13
CONTRATADOS EN ARRENDAMIENTO	134
TOTAL	658

Indicadores Económicos

PRONÓSTICO DE INDICADORES MACROECONÓMICOS NOVIEMBRE 2018

CONCEPTO	Al cierre 2017	Expectativa al cierre de 2018	Expectativa al cierre de 2019
Inflación	6.77%	4.58%	3.92%
Cetes 28 días	7.15%	8.02%	7.94%
Tipo de cambio Peso / Dólar promedio anual	19.66	20.22	20.34
Crecimiento del PIB	2.10%	2.13%	1.97%
Crecimiento económico para EUA	2.3%	2.88%	2.54%
Mezcla Mexicana de Crudo	56.19 dlls	53.14 dlls*	- . -

* Precio promedio de exportación de petróleo crudo por barril al mes de noviembre de 2018. Oilbmx

SALARIO MÍNIMO GENERAL **		
Pesos Diarios		
Área Geográfica	2017	2018
Única	80.04	88.36

UNIDAD DE MEDIDA Y ACTUALIZACIÓN (UMA) 2017		
DIARIO	MENSUAL	ANUAL
\$75.49	\$2,294.90	\$27,538.80
UNIDAD DE MEDIDA Y ACTUALIZACIÓN (UMA) 2018**		
DIARIO	MENSUAL	ANUAL
\$80.60	\$2,450.24	\$29,402.88

Fuente: Banco de México. Encuesta sobre las Expectativas de los Especialistas en Economía del Sector Privado: Noviembre 2018.

Fecha de publicación: 3 de Diciembre de 2018.

www.oilbmx.mx/oilbmx-precio-mme

http://www.sat.gob.mx/informacion_fiscal/tablas_indicadores/Paginas/valor_UMA.aspx**

Comisión de Administración

Secretaría Ejecutiva de Finanzas y Servicios Personales

Dirección General de Programación y Presupuesto

Teléfono 54 49 95 00 Ext. 1700

Correo: david.cabrera.lechuga@correo.cjf.gob.mx

Camino al Ajusco No. 170 Piso 6 ala A
Col. Jardines en la Montaña C.P. 14210 Tlalpan, Ciudad de México.

La presente edición denominada
Síntesis de la Información Relevante
en Materia Administrativa del
Consejo de la Judicatura Federal
fue elaborada en la Dirección General de Programación y Presupuesto

DICIEMBRE 2018