

**Comisión de Administración**  
**Secretaría Ejecutiva de Finanzas y**  
**Servicios Personales**



**CJPJF Mérida, Yucatán**

El 16 de marzo de 2015 inicia sus funciones el tercer Centro de Justicia Penal Federal.

**SÍNTESIS** DE LA  
**INFORMACIÓN RELEVANTE**  
**EN MATERIA**

**ADMINISTRATIVA** DEL  
**CONSEJO** DE LA  
**JUDICATURA**  
**FEDERAL**

**MARZO 2018**

# Pleno

## Consejo de la Judicatura Federal

**Ministro Luis María Aguilar Morales**

Presidente de la Suprema Corte de Justicia de la Nación  
y del Consejo de la Judicatura Federal

---

---

**Magistrado Jorge Antonio Cruz Ramos**

Presidente de la Comisión de Administración

---

---

**Magistrada Rosa Elena González Tirado**

Presidenta de la Comisión de Carrera Judicial

---

---

**Magistrada Martha María del Carmen Hernández Álvarez**

Presidenta de la Comisión de Creación de Nuevos Órganos

---

---

**Magistrado J. Guadalupe Tafoya Hernández**

Presidente de la Comisión de Disciplina

---

---

**Doctor Alfonso Pérez Daza**

Presidente de la Comisión de Adscripción

---

---

**Lic. Felipe Borrego Estrada**

Presidente de la Comisión de Vigilancia, Información y Evaluación

---

---




# Contenido

## Presupuesto

2-8 

- \* Anual
- \* Al periodo
- \* Programas Presupuestarios
- \* Fideicomiso para el Desarrollo de Infraestructura del Nuevo Sistema de Justicia Penal
- \* Calendario de Ministración

## NEP


9-10 

## Órganos Jurisdiccionales

11-22 

- \* Centros de Justicia Penal Federal
- \* Órganos Jurisdiccionales
- \* Circunscripción Territorial
- \* Padrón Inmobiliario
- \* Extensiones Regionales

## Plazas

23-25 

## Estancias Infantiles

26 

## Parámetros para la Adjudicación de

27 

## Contratos

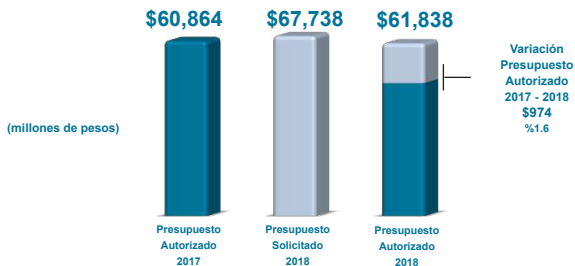
## Indicadores Económicos

28 

## AUTORIZACIÓN DEL PRESUPUESTO POR CAPÍTULO DE GASTO 2018

(millones de pesos)

CAPÍTULO DE GASTO	PRESUPUESTO AUTORIZADO 2017	PRESUPUESTO SOLICITADO 2018	PRESUPUESTO AUTORIZADO 2018
1000 SERVICIOS PERSONALES	47,313	51,626	51,344
2000 MATERIALES Y SUMINISTROS	1,207	1,293	1,089
3000 SERVICIOS GENERALES	5,356	6,951	6,097
4000 TRANSFERENCIAS, ASIGNACIONES, SUBSIDIOS Y OTRAS AYUDAS	108	110	110
5000 BIENES MUEBLES, INMUEBLES E INTANGIBLES	2,954	2,383	2,251
6000 INVERSIÓN PÚBLICA	2,431	5,375	947
7000 INVERSIONES FINANCIERAS Y OTRAS PROVISIONES	1,495	0	0
<b>TOTAL</b>	<b>60,864</b>	<b>67,738</b>	<b>61,838</b>

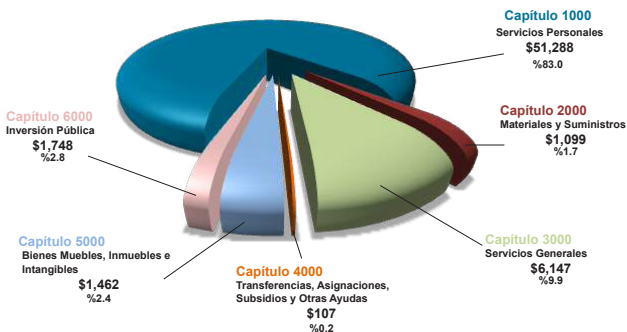


## DISTRIBUCIÓN DEL PRESUPUESTO POR CAPÍTULO DE GASTO 2018

(millones de pesos)

CAPÍTULO DE GASTO	PRESUPUESTO ORIGINAL	AMPLIACIONES	REDUCCIONES	MODIFICADO MARZO
1000 SERVICIOS PERSONALES	51,344	2,973	3,029	51,288
2000 MATERIALES Y SUMINISTROS	1,089	115	105	1,099
3000 SERVICIOS GENERALES	6,097	1,204	1,154	6,147
4000 TRANSFERENCIAS, ASIGNACIONES, SUBSIDIOS Y OTRAS AYUDAS	110	17	20	107
5000 BIENES MUEBLES, INMUEBLES E INTANGIBLES	2,251	118	907	1,462
6000 INVERSIÓN PÚBLICA	947	1,908	1,107	1,748
<b>TOTAL</b>	<b>61,838</b>	<b>6,335</b>	<b>6,322</b>	<b>61,851</b>

**\$61,851**  
Monto Total  
(millones de pesos)



# Presupuesto

## SITUACIÓN DEL PRESUPUESTO ANUAL AL 31 DE MARZO POR CAPÍTULO DE GASTO

**\$61,851**

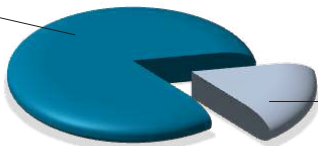
Total Anual  
(millones de pesos)

Presupuesto

Afectado

**\$53,924**

**%87.2**



Presupuesto

por  
Ejercer

**\$7,927**

**%12.8**

(millones de pesos)

CAPÍTULO DE GASTO	PRESUPUESTO MODIFICADO	PRESUPUESTO AFECTADO <sup>1</sup>	PRESUPUESTO POR EJERCER
1000 SERVICIOS PERSONALES	51,288	46,308	4,980
2000 MATERIALES Y SUMINISTROS	1,099	711	388
3000 SERVICIOS GENERALES	6,147	4,939	1,208
4000 TRANSFERENCIAS, ASIGNACIONES, SUBSIDIOS Y OTRAS AYUDAS	107	60	47
5000 BIENES MUEBLES, INMUEBLES E INTANGIBLES	1,462	201	1,261
6000 INVERSIÓN PÚBLICA	1,748	1,705	43
<b>TOTAL</b>	<b>61,851</b>	<b>53,924</b>	<b>7,927</b>

<sup>1</sup> Considera la sumatoria del presupuesto: Certificado, Comprometido, Devengado, Ejercido y Pagado.

## CUMPLIMIENTO DEL PRESUPUESTO AL MES DE MARZO POR CAPÍTULO DE GASTO

(millones de pesos)

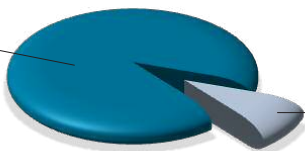
CAPÍTULO DE GASTO	PRESUPUESTO MODIFICADO	PRESUPUESTO AFECTADO <sup>1</sup>	PRESUPUESTO POR EJERCER
1000 SERVICIOS PERSONALES	12,404	11,514	890
2000 MATERIALES Y SUMINISTROS	427	224	203
3000 SERVICIOS GENERALES	1,437	1,263	174
4000 TRANSFERENCIAS, ASIGNACIONES, SUBSIDIOS Y OTRAS AYUDAS	21	15	6
5000 BIENES MUEBLES, INMUEBLES E INTANGIBLES	659	26	633
6000 INVERSIÓN PÚBLICA	744	743	1
<b>TOTAL</b>	<b>15,692</b>	<b>13,785</b>	<b>1,907</b>

<sup>1</sup> Considera la sumatoria del presupuesto: Certificado, Comprometido, Devengado, Ejercido y Pagado.

**\$15,692**

**Total al 31 de Marzo**  
(millones de pesos)

**Presupuesto  
Afectado**  
**\$13,785**  
**%87.8**



**Presupuesto  
por  
Ejercer**  
**\$1,907**  
**%12.2**

# Presupuesto

## PROGRAMAS PRESUPUESTARIOS ANUALES AL 31 DE MARZO DE 2018

(millones de pesos)

CONCEPTO	PRESUPUESTO MODIFICADO	PRESUPUESTO AFECTADO <sup>1</sup>	PRESUPUESTO POR EJERCER
SERVICIOS PERSONALES (SP)	50,904	47,414	3,490
PRESUPUESTO DE OPERACIÓN (PO)	4,561	3,569	992
COMPROMISOS PLURIANUALES (CP)	1,190	1,141	49
PROGRAMA DE INSTALACIÓN DE NUEVOS ÓRGANOS JURISDICCIONALES (PINOJ)	996	68	928
FORTALECIMIENTO DE LA INFRAESTRUCTURA (FI)	2,655	1,455	1,200
PROGRAMA PARA LA CONSOLIDACIÓN DEL NUEVO SISTEMA DE JUSTICIA PENAL (PCSJP)	321	5	316
PROGRAMA DE JUSTICIA COTIDIANA (PJC)	324	-	324
PROGRAMA DE JUSTICIA PARA ADOLESCENTES (PJPA)	290	1	289
DISPONIBILIDADES PRESUPUESTALES (DP)	222	-	222
MANTENIMIENTOS (M)	388	271	117
<b>TOTAL</b>	<b>61,851</b>	<b>53,924</b>	<b>7,927</b>

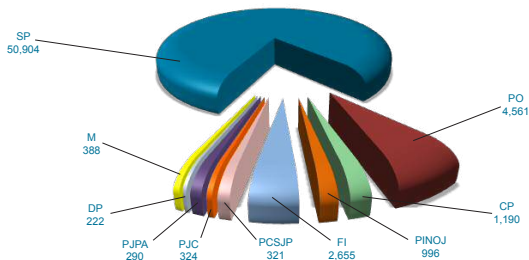
<sup>1</sup> Considera la sumatoria del presupuesto: Certificado, Comprometido, Devengado, Ejercido y Pagado.

## Presupuesto Modificado

### Por Programa

**\$61,851**

(millones de pesos)





## FIDEICOMISO PARA EL DESARROLLO DE INFRAESTRUCTURA DEL NUEVO SISTEMA DE JUSTICIA PENAL AL 31 DE MARZO DE 2018

(millones de pesos)

INTEGRACIÓN	PRESUPUESTO MODIFICADO	PRESUPUESTO AFECTADO <sup>1</sup>	SALDO
SALDO INICIAL 2013	314.1		314.1
TRANSFERENCIA DE RECURSOS FISCALES 2014, AL FIDEICOMISO	1,538.3		1,852.4
TRANSFERENCIA DE RECURSOS FISCALES 2015, AL FIDEICOMISO	759.2		2,611.6
TRANSFERENCIA DE RECURSOS FISCALES 2016, AL FIDEICOMISO	3,579.6		6,191.2
TRANSFERENCIA DE RECURSOS FISCALES 2017, AL FIDEICOMISO	1,495.3		7,686.5
PRODUCTOS FINANCIEROS DEL MES DE DICIEMBRE 2013 A MARZO 2018, Y BENEFICIOS DIVERSOS	560.0		8,246.5
PAGOS EFECTUADOS EN 2014 DE PROYECTOS AUTORIZADOS INTANGIBLES		115.7	8,130.8
PAGOS EFECTUADOS EN 2015 DE PROYECTOS AUTORIZADOS		969.6	7,161.2
PAGOS EFECTUADOS EN 2016 DE PROYECTOS AUTORIZADOS		1,595.4	5,565.8
PAGOS EFECTUADOS EN 2017 DE PROYECTOS AUTORIZADOS		1,098.3	4,467.5
PAGOS EFECTUADOS EN 2018 DE PROYECTOS AUTORIZADOS		509.6	3,957.9
PRESUPUESTO EN PROCESO Y TRAMITE DE PAGO 2018 *		1,223.7	2,734.2
<b>TOTAL</b>	<b>8,246.5</b>	<b>5,512.3</b>	<b>2,734.2</b>

\* Correspondiente al presupuesto certificado, comprometido, ejercido y pagado.



**Presupuesto  
Afectado**

**\$5,512.3**  
(millones de pesos)

\* Incluye presupuesto certificado, comprometido, ejercido y pagado.

## CALENDARIO DE MINISTRACIÓN 2018 <sup>1</sup>

(pesos)

1ra. Qna.	IMPORTE	2da. Qna.	IMPORTE	TOTAL
04-Ene	2,542,588,143.00	23-Ene	2,090,614,324.00	4,633,202,467.00
08-Feb	2,587,806,441.50	22-Feb	2,117,001,064.50	4,704,807,506.00
08-Mar	3,422,317,399.00	22-Mar	2,917,993,099.00	6,340,310,498.00
04-Abr	2,887,190,845.00	18-Abr	1,798,440,992.00	4,685,631,837.00
07-May	3,273,434,995.00	21-May	2,729,823,820.00	6,003,258,815.00
07-Jun	2,623,410,015.00	21-Jun	2,074,527,332.00	4,697,937,347.00
04-Jul	4,726,042,362.00			4,726,042,362.00
06-Ago	3,048,361,170.00	20-Ago	1,858,803,021.00	4,907,164,191.00
10-Sep	2,616,113,468.00	24-Sep	2,134,055,881.00	4,750,169,349.00
09-Oct	2,887,902,683.50	23-Oct	2,377,286,673.50	5,265,189,357.00
05-Nov	3,207,740,586.50	20-Nov	2,414,976,205.50	5,622,716,792.00
04-Dic	5,501,651,375.00			5,501,651,375.00
<b>TOTAL</b>				<b>61,838,081,896.00</b>

## DISTRIBUCIÓN MENSUAL

(millones de pesos)

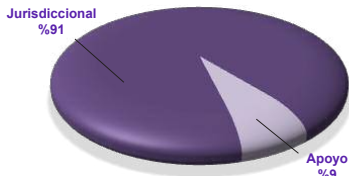


## INVERSIÓN DE LOS RECURSOS PRESUPUESTALES AL 31 DE MARZO DE 2018 <sup>2</sup>

RENDIMIENTO			
MES	INVERSIÓN PROMEDIO	INTERESES	TASA PROMEDIO
ENERO	2,423,765,219.59	13,138,184.97	7.29%
FEBRERO	4,124,652,481.93	23,924,958.96	7.46%
MARZO	6,470,216,390.70	37,261,203.28	7.57%
ACUMULADOS EN EL PERÍODO	4,339,644,697.41	74,324,347.21	7.44%

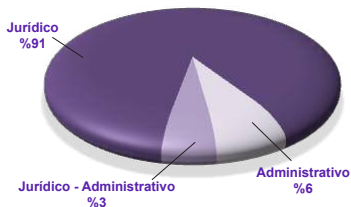
# Nueva Estructura Programática NEP

## DISTRIBUCIÓN DEL GASTO AL 31 DE MARZO DE 2018



### POR FUNCIÓN (MDP)

FUNCIÓN	PAGADO
JURISDICCIONAL	7,680
APOYO	760
<b>TOTAL</b>	<b>8,440</b>



### POR SUBFUNCIÓN (MDP)

SUBFUNCIÓN	PAGADO
JURÍDICO	7,680
JURÍDICO-ADMINISTRATIVO	253
ADMINISTRATIVO	507
<b>TOTAL</b>	<b>8,440</b>



### POR PROGRAMA (MDP)

PROGRAMA	PAGADO
IMPARTICIÓN DE JUSTICIA	7,765
CARRERA JUDICIAL	67
VIGILANCIA	76
DISCIPLINA	17
ADMINISTRACIÓN DE RECURSOS	515
<b>TOTAL</b>	<b>8,440</b>

# Nueva Estructura Programática NEP

## ESTRUCTURA POR SUBPROGRAMAS

PROGRAMA / SUBPROGRAMA	(MDP) PAGADO
COORDINACIÓN EN LA POLÍTICA JUDICIAL	125
ATENCIÓN DE JUICIOS	7,186
DEFENSORÍA PÚBLICA	443
CONCURSOS MERCANTILES	11
<b>IMPARTICIÓN DE JUSTICIA</b>	<b>7,765</b>
DESARROLLO DE LA FUNCIÓN JUDICIAL	67
<b>CARRERA JUDICIAL</b>	<b>67</b>
REVISIÓN DEL FUNCIONAMIENTO DE ÓRGANOS JURISDICCIONALES	28
FUNCIONAMIENTO DE ÁREAS ADMINISTRATIVAS	34
VIGILANCIA, INFORMACIÓN Y EVALUACIÓN DEL CONSEJO	14
<b>VIGILANCIA</b>	<b>76</b>
SEGUIMIENTO DE QUEJAS, DENUNCIAS Y QUERELLAS	17
<b>DISCIPLINA</b>	<b>17</b>
DIRECCIÓN Y CONTROL	17
ADMINISTRACIÓN DE RECURSOS HUMANOS	85
ADMINISTRACIÓN DE RECURSOS MATERIALES Y SERVICIOS GENERALES	76
ADMINISTRACIÓN Y CONSERVACIÓN DE INMUEBLES	27
ADMINISTRACIÓN DE RECURSOS FINANCIEROS	29
ADMINISTRACIÓN REGIONAL	118
ADMINISTRACIÓN DE TECNOLOGÍAS DE INFORMACIÓN	52
PROTECCIÓN, PRESTACIONES Y SERVICIOS A LOS SERVIDORES PÚBLICOS DEL PJF	111
<b>ADMINISTRACIÓN DE RECURSOS</b>	<b>515</b>
<b>TOTAL</b>	<b>8,440</b>

# Órganos Jurisdiccionales

## MOVIMIENTO ESTADÍSTICO DEL TOTAL DE ASUNTOS <sup>1</sup> AL 31 DE MARZO DE 2018

NOMBRE	EXIST. ANT.	INGRESOS	CARGA DE TRABAJO	EGRESOS	PEND. DE RESOLVER
TRIBUNAL COLEGIADO	169,500	31,928	201,428	35,503	165,925
TRIBUNAL UNITARIO	4,404	2,401	6,805	2,398	4,407
JUZGADO DE DISTRITO	114,985	46,994	161,979	46,061	115,918
<b>TOTAL</b>	<b>288,889</b>	<b>81,323</b>	<b>370,212</b>	<b>83,962</b>	<b>286,250</b>

Nota: Información recabada el 9 de abril de 2018, misma que puede variar de acuerdo con la captura y modificaciones que realiza el personal de los Órganos Jurisdiccionales. (DGEJ)

## JUECES Y MAGISTRADOS AL 31 DE MARZO DE 2018

NOMBRE	NÚMERO <sup>2</sup>	PERCEPCIÓN TOTAL NETA TOTAL	
		MENSUAL	ANUAL
JUEZ DE DISTRITO	599	\$131,282	\$1,575,384
MAGISTRADO DE CIRCUITO	890	\$144,117	\$1,729,407
<b>GRAN TOTAL</b>	<b>1,489</b>		

Nota: Se consideran plazas adscritas.

## COSTO ANUAL POR ÓRGANO JURISDICCIONAL 2018 <sup>2</sup>

NOMBRE	COSTO DE LA INSTALACIÓN	COSTO DE OPERACIÓN	TOTAL
TRIBUNAL COLEGIADO	4,483,684	19,229,645	23,713,329
TRIBUNAL UNITARIO	2,541,020	14,250,532	16,791,552
JUZGADO DE DISTRITO	3,386,693	16,487,459	19,874,152

Nota: Costo Promedio Órganos Jurisdiccionales Anteproyecto de Presupuesto de Egresos 2018.

## NÚMERO DE ÓRGANOS JURISDICCIONALES AL 31 DE MARZO DE 2018

NOMBRE	ORDINARIOS	AUXILIARES	TOTAL
TRIBUNAL COLEGIADO	236	26	262
TRIBUNAL UNITARIO	95	5	100
JUZGADO DE DISTRITO	399	34	433
CENTRO NACIONAL DE JUSTICIA	1		1
CENTROS DE JUSTICIA PENAL	39		39
<b>TOTAL</b>	<b>770</b>	<b>65</b>	<b>835</b>

# Órganos Jurisdiccionales

## CIRCUNSCRIPCIÓN TERRITORIAL DE LOS TREINTA Y DOS CIRCUITOS EN LOS QUE SE DIVIDE EL TERRITORIO DE LA REPÚBLICA



El Octavo Circuito tiene su circunscripción territorial en el Estado de Coahuila, abarca 9 municipios del Estado de Durango.

El Décimo Circuito tiene su circunscripción territorial en el Estado de Tabasco, abarca 25 municipios del Estado de Veracruz.

El Décimo Quinto Circuito tiene su circunscripción territorial en el Estado de Baja California, abarca 1 municipio del Estado de Sonora.



## CENTROS DE JUSTICIA PENAL FEDERAL

ENTIDAD	CIUDAD	CENTROS DE JUSTICIA
Ciudad de México	Reclusorios Norte, Sur y Oriente	3
Estado de México	Nezahualcóyotl y El Altiplano	2
Jalisco	Puente Grande	1
Nuevo León	Cadereyta	1
Sonora	Hermosillo	1
Puebla	San Andrés Cholula	1
Veracruz	Xalapa, Coatzacoalcos	2
Coahuila	Torreón	1
San Luis Potosí	San Luis Potosí	1
Tabasco	Villahermosa	1
Michoacán	Morelia	1
Sinaloa	Culiacán	1
Oaxaca	San Bartolo Coyotepec	1
Yucatán	Mérida	1
Baja California	Mexicali, Tijuana	2
Guanajuato	Guanajuato	1
Chihuahua	Chihuahua	1
Morelos	Cuernavaca	1
Tamaulipas	Reynosa, Ciudad Victoria	2
Chiapas	Cintalapa	1
Guerrero	Acapulco	1
Querétaro	Querétaro	1
Zacatecas	Zacatecas	1
Nayarit	Tepec e Islas Marías	2
Durango	Durango	1
Baja California Sur	La Paz	1
Quintana Roo	Cancún	1
Tlaxcala	Apizaco	1
Hidalgo	Pachuca	1
Aguascalientes	Aguascalientes	1
Campeche	Campeche	1
Colima	Colima	1
TOTAL		39



## NÚMERO DE ÓRGANOS JURISDICCIONALES POR CIRCUITO AL 31 DE MARZO DE 2018

CIRCUITOS	TOTAL	T.C.	T.U.	J.D.	AUX.	C.N.J.	J.C.	J.E.P.	J.J.M.	J.C.E.
1° Ciudad de México	160	64	9	70	5	1	2	5	2	2
2° Estado de México	53	16	7	28	2	0	0	0	0	0
3° Jalisco	62	20	6	33	2	0	0	0	1	0
4° Nuevo León	30	12	4	14	0	0	0	0	0	0
5° Sonora	24	6	6	12	0	0	0	0	0	0
6° Puebla	34	11	2	13	7	0	0	0	1	0
7° Veracruz	34	8	4	17	5	0	0	0	0	0
8° Coahuila	27	6	3	11	7	0	0	0	0	0
9° San Luis Potosí	13	4	1	8	0	0	0	0	0	0
10° Tabasco	19	4	2	9	4	0	0	0	0	0
11° Michoacán	19	6	3	9	1	0	0	0	0	0
12° Sinaloa	30	5	3	10	12	0	0	0	0	0
13° Oaxaca	16	3	2	11	0	0	0	0	0	0
14° Yucatán	10	3	1	5	1	0	0	0	0	0
15° Baja California	36	8	9	19	0	0	0	0	0	0
16° Guanajuato	26	9	4	12	1	0	0	0	0	0
17° Chihuahua	23	7	4	10	2	0	0	0	0	0
18° Morelos	17	5	2	8	2	0	0	0	0	0
19° Tamaulipas	26	6	5	15	0	0	0	0	0	0
20° Chiapas	17	4	2	11	0	0	0	0	0	0
21° Guerrero	24	5	2	10	7	0	0	0	0	0
22° Querétaro	15	5	1	9	0	0	0	0	0	0
23° Zacatecas	11	1	2	2	6	0	0	0	0	0
24° Nayarit	12	2	2	8	0	0	0	0	0	0
25° Durango	7	3	1	3	0	0	0	0	0	0
26° Baja California Sur	6	1	1	3	1	0	0	0	0	0
27° Quintana Roo	12	3	1	7	0	0	0	0	1	0
28° Tlaxcala	6	2	1	3	0	0	0	0	0	0
29° Hidalgo	8	2	2	4	0	0	0	0	0	0
30° Aguascalientes	10	3	1	6	0	0	0	0	0	0
31° Campeche	4	1	1	2	0	0	0	0	0	0
32° Colima	5	1	1	3	0	0	0	0	0	0
<b>TOTAL</b>	<b>796</b>	<b>236</b>	<b>95</b>	<b>385</b>	<b>65</b>	<b>1</b>	<b>2</b>	<b>5</b>	<b>5</b>	<b>2</b>

### TIPO DE ÓRGANO

T.C. =	TRIBUNAL COLEGIADO	T.U. =	TRIBUNAL UNITARIO	J.D. =	JUZGADO DE DISTRITO
AUX. =	AUXILIARES	J.C. =	JUZGADO CATEOS	J.E.P. =	JUZGADO EJECUCIÓN PENAS
J.J.M. =	JUZGADO JUICIOS MERCANTILES	J.C.E. =	JUZGADO COMP. ECONÓMICA, RADIO Y T.	C.N.J. =	CENTRO NACIONAL DE JUSTICIA

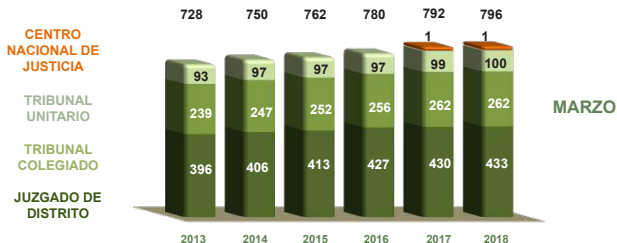
# Órganos Jurisdiccionales

## VARIACIÓN DE LOS ÓRGANOS JURISDICCIONALES EN EL PERÍODO COMPRENDIDO DE 2013 A 2018

NOMBRE	2013	2014	2015	2016	2017	ACUMULADO 2018 MARZO
TRIBUNAL COLEGIADO	239	247	252	256	262	262
TRIBUNAL UNITARIO	93	97	97	97	99	100
JUZGADO DE DISTRITO	396	406	413	427	430	433
CENTRO NACIONAL DE JUSTICIA	0	0	0	0	1	1
TOTAL	728	750	762	780	792	796
VARIACIÓN	-	22	12	18	12	4

NOMBRE	2017		2018		
	NOVIEMBRE	DICIEMBRE	ENERO	FEBRERO	MARZO
TRIBUNAL COLEGIADO	260	262	262	262	262
TRIBUNAL UNITARIO	99	99	100	100	100
JUZGADO DE DISTRITO	430	430	432	433	433
CENTRO NACIONAL DE JUSTICIA	1	1	1	1	1
TOTAL	790	792	795	796	796
VARIACIÓN	7	2	3	1	0

## TOTAL DE ÓRGANOS JURISDICCIONALES 2013 A 2018



# Órganos Jurisdiccionales

## ÓRGANOS JURISDICCIONALES 2018

ÓRGANO JURISDICCIONAL	MATERIA	UBICACIÓN	CIRCUITO	INICIO DE FUNCIONES	ACUERDO PLENO
Juzgado de Distrito	Mercantil Federal	Estado de México	2	01/01/2018	AG 31 /2017
Juzgado de Distrito	Especializado en Juicios	Jalisco	3	01/01/2018	AG 37 /2017
Tribunal Unitario	Mixto	Estado de México	2	01/01/2018	AG 38 /2017
Juzgado de Distrito	Mixto	Guanajuato	16	01/02/2018	AG 39 /2017

## TRANSFORMACIÓN DE ÓRGANOS JURISDICCIONALES 2018

ÓRGANO JURISDICCIONAL	MATERIA	UBICACIÓN	CIRCUITO	INICIO DE FUNCIONES	ACUERDO PLENO
Juzgado de Distrito	Amparo Penal	Jalisco	3	01/02/2018	AG 01 /2018

## CRECIMIENTO DE ÓRGANOS 2018





TOTAL 2017	CREACIÓN	TRANSFORMACIÓN	CONCLUSIÓN	TOTAL 2018
792	4	1 <sup>1)</sup>	1	796

- 1) El Juzgado Quinto de Distrito en Procesos Penales Federales en el estado de Jalisco se transforma en el Juzgado Octavo de Distrito de Amparo en Materia Penal en el mismo estado por Acuerdo General 1 del Pleno del Consejo de la Judicatura Federal.

## CREACIÓN DE CENTROS DE JUSTICIA PENAL FEDERAL

2014	2015	2016	2017	TOTAL
3	13	22	1	39

## INTEGRACIÓN DE ÓRGANOS JURISDICCIONALES

TIPO DE ÓRGANO	MATERIA	NÚMERO
 <p><b>Tribunal Colegiado</b></p>	Administrativa	45
	Administrativa Esp. Comp. Eco. Rad. T.	2
	Administrativa y Civil	6
	Administrativa y de Trabajo	7
	Civil	38
	Civil y Administrativa	4
	Civil y de Trabajo	14
	Mixto	32
	Mixto Auxiliar	26
	Penal	29
	Penal y Administrativa	14
	Penal y Civil	2
	Penal y de Trabajo	4
	Trabajo	39
	<b>TOTAL</b>	<b>262</b>
TIPO DE ÓRGANO	MATERIA	NÚMERO
 <p><b>Tribunal Unitario</b></p>	Civil y Administrativa	3
	Mixto	84
	Mixto Auxiliar	5
	Penal	8
		<b>TOTAL</b>
TIPO DE ÓRGANO	MATERIA	NÚMERO
 <p><b>Juzgado de Distrito</b></p>	Administrativa	19
	Administrativa Esp. Comp. Eco. Rad. T.	2
	Administrativa y de Trabajo	9
	Amparo Civil, Administrativo y de Trabajo y de J. Federales	8
	Amparo en Materia Penal	32
	Amparo y Juicios Civiles Federales	7
	Amparo y Juicios Federales	18
	Civil	21
	Civil y de Trabajo	5
	Especializado en Ejecución de Penas	5
	Mercantil, Esp. Juicios Cuantía Menor	6
	Mercantil Federal	1
	Mixto	199
	Mixto Auxiliar	34
	Penal	7
	Penal Esp. Cateos, Arraigos e Int. Com.	2
	Procesos Penales Federales	49
Trabajo	9	
	<b>TOTAL</b>	<b>433</b>
TIPO DE ÓRGANO	MATERIA	NÚMERO
 <p><b>Centro Nacional de Justicia</b></p>		1
		<b>TOTAL</b>

## PADRÓN INMOBILIARIO

CONCEPTO	NÚMERO
INMUEBLES DEL PROGRAMA DE VIVIENDA PARA MAGISTRADOS DE CIRCUITO Y JUECES DE DISTRITO DEL P.J.F.	345
INMUEBLES PROPIOS	149
INMUEBLES ADMINISTRADOS PROPIEDAD DE LA S.C.J.N.	3
DESTINADOS O ASIGNADOS POR EL INDAABIN	9
OTORGADOS EN COMODATO	16
CONTRATADOS EN ARRENDAMIENTO	137
<b>TOTAL</b>	<b>659</b>



# Órganos Jurisdiccionales

PROGRAMA DE INSTALACIÓN DE CENTROS DE JUSTICIA PENAL FEDERAL Y ÓRGANOS JURISDICCIONALES 2018



● Órganos Jurisdiccionales Instalados

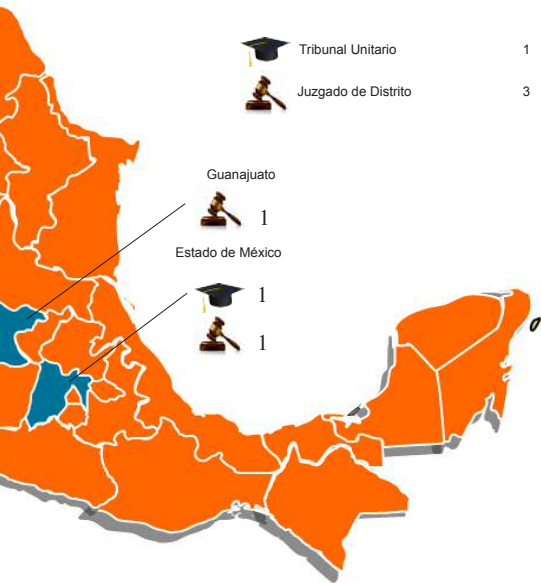
## Total

	Tribunal Unitario	1
	Juzgado de Distrito	3

Guanajuato



Estado de México



## INSTITUTO DE LA JUDICATURA FEDERAL

CONCEPTO	EXTENSIÓN	AULA	TOTAL
EXTENSIONES REGIONALES	41	11	52

### EXTENSIONES REGIONALES

No.	ESTADO / CIUDAD
1	ACAPULCO
2	AGUASCALIENTES
3	CANCÚN
4	CHIAPAS
5	CHIHUAHUA
6	CHILPANCINGO
7	CIUDAD JUÁREZ
8	CIUDAD VICTORIA
9	CULIACÁN
10	DURANGO
11	GUANAJUATO
12	JALISCO
13	LA PAZ
14	MAZATLÁN
15	MEXICALI
16	MORELIA
17	MORELOS
18	NAUCALPAN
19	NAYARIT
20	NEZHUALCÓYOTL

No.	ESTADO / CIUDAD
21	NUEVO LAREDO
22	NUEVO LEÓN
23	OAXACA
24	PACHUCA
25	PUEBLA
26	PUENTE GRANDE
27	QUERÉTARO
28	REYNOSA
29	SALTILLO
30	SAN LUIS POTOSÍ
31	SONORA
32	TABASCO
33	TIJUANA
34	TLAXCALA
35	TOLUCA
36	TORREÓN
37	URUAPAN
38	VERACRUZ
39	XALAPA
40	YUCATÁN
41	ZACATECAS

### AULAS REGIONALES

No.	ESTADO / CIUDAD
1	CAMPECHE
2	CELAYA
3	CINTALAPA DE FIGUEROA
4	COATZACOALCOS
5	COLIMA
6	IGUALA
7	LOS MOCHIS
8	MATAMOROS
9	NOGALES
10	POZA RICA
11	TAMPICO






**PLAZAS AL 31 DE MARZO**  
**(Número de Plazas)**

PLAZAS	Autorizadas	Adscritas	Disponibles	Definitivas	Temporales
SPS	1,756	1,756	0	1,753	3
MM	15,646	15,628	18	15,426	202
Operativas	26,754	26,714	40	26,486	228
<b>GRAN TOTAL</b>	<b>44,156</b>	<b>44,098</b>	<b>58</b>	<b>43,665</b>	<b>433</b>

SPS - Servidores Públicos Superiores  
MM- Mandos Medios

**PLAZAS DEL PODER JUDICIAL DE LA FEDERACIÓN**

	Autorizadas	Adscritas	Disponibles
	3,575	3,462	113
	44,156	44,098	58
	1,796	1,573	223
	<b>49,527</b>	<b>49,133</b>	<b>394</b>

Fuente S.C.J.N. Transparencia plazas al mes de diciembre 2017.  
C.J.F. Dirección de Servicios Personales D.G.P.P., plazas al mes de marzo 2018  
T.E.P.J.F. Transparencia plazas al mes de enero 2018.

## CONCENTRADO ANUAL DE PLAZAS ADSCRITAS AL 31 DE MARZO DE 2018

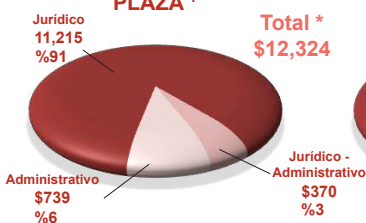
### POR PUESTO <sup>1</sup>

**Total**  
**44,098**



### EJERCIDO POR TIPO DE PLAZA <sup>1</sup>

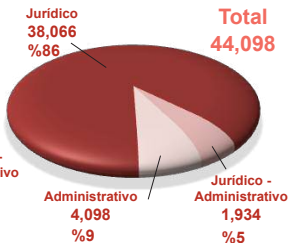
**Total \***  
**\$12,324**



\* Capítulo 1000 Servicios Personales  
(presupuesto devengado, ejercido y pagado)

### POR ÁREA FUNCIONAL <sup>1</sup>

**Total**  
**44,098**



**HOMBRES**  
**21,597**



**MUJERES**  
**21,725**

**VACANTES**  
**776**

### POR GÉNERO <sup>2</sup>

**Total**  
**44,098**

## NÚMERO DE PLAZAS ADSCRITAS QUE ADMINISTRA EL CONSEJO DE LA JUDICATURA FEDERAL ( 2013 - 2018 )

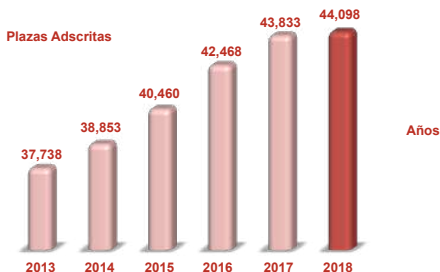
GRUPOS ORGANIZACIONALES	2013	2014	2015	2016	2017	MARZO 2018
ÓRGANOS JURISDICCIONALES <sup>1/_</sup>	30,175	30,968	32,582	33,629	34,431	34,605
PONENCIAS DE CONSEJEROS	148	165	171	176	177	179
COMISIONES PERMANENTES	91	113	57	57	54	53
CENTROS DE JUSTICIA PENAL	0	120	415	1,001	1,264	1,322
CENTRO NACIONAL DE JUSTICIA <sup>2/_</sup>	0	0	0	0	102	102
SECRETARÍAS EJECUTIVAS	346	333	320	317	325	319
PLENOS DE CIRCUITO	0	0	14	13	13	13
ÓRGANOS AUXILIARES	2,896	2,931	3,016	3,077	3,040	3,037
DIRECCIONES GENERALES <sup>3/_</sup>	3,856	4,018	3,587	3,912	4,162	4,187
RUBRO DE VARIOS <sup>4/_</sup>	226	205	298	286	265	281
<b>GRAN TOTAL</b>	<b>37,738</b>	<b>38,853</b>	<b>40,460</b>	<b>42,468</b>	<b>43,833</b>	<b>44,098</b>

1\_/\_ Incluye las plazas de las Oficinas de Correspondencia Común.

2\_/\_ Por Acuerdo General 3/2017 del Pleno del Consejo de la Judicatura Federal se crea el Centro Nacional de Justicia Especializado en Control de Técnicas de Investigación, Arraigo e Intervención de Comunicaciones.

3\_/\_ Incluye las plazas de las Administraciones Regionales y Delegaciones Administrativas.

4\_/\_ Corresponde a las plazas de apoyos a las funciones: Jurídico - Administrativas.



# Estancias Infantiles

CIFRAS AL 31 DE MARZO 2018

## PADRÓN DE INFANTES ATENDIDOS EN LOS CENTROS DE DESARROLLO INFANTIL (CENDI)

CENDI	UBICACIÓN	LACTANTES	MATERNALES	PREESCOLARES	TOTAL
Gloria León Orantes	Edificio Sede en San Lázaro, CDMX.	33	56	108	197
Periférico Sur 2321	Edificio Sede en Periférico Sur 2321, CDMX.	8	21	60	89
Rosie Straffon de Téllez	Ciudad Judicial en Zapopan, Jal.	0	44	92	136
GRAN TOTAL		41	121	260	422

## PADRÓN DE INFANTES ATENDIDOS EN LA ESTANCIA INFANTIL

CENTRO	UBICACIÓN	EDAD DE 6 - 8	EDAD DE 8 - 9	EDAD DE 9 - 10	TOTAL
Estancia Infantil	Edificio Sede en San Lázaro, CDMX.	29	24	7	60

## PADRÓN DE SERVIDORES PÚBLICOS, BENEFICIARIOS DEL APOYO PARA CENDIS Y ESTANCIAS INFANTILES PRIVADAS

ÁMBITO	SERVIDORES PÚBLICOS	INFANTES
Ciudad de México	197	224
Interior de la República	1,261	1,432
TOTAL	1,458	1,656

## PADRÓN DE HIJOS DE LOS SERVIDORES PÚBLICOS, QUE SON ATENDIDOS EN GUARDERÍAS DEL ISSSTE (EBDI)

	NIÑOS
TOTAL	420

# Parámetros para Adjudicación

## PARÁMETROS PARA LA ADJUDICACIÓN DE CONTRATOS 2018 <sup>1</sup>

CONCEPTO	ADJUDICACIÓN DIRECTA	INVITACIÓN A CUANDO MENOS TRES CONTRATISTAS O PROVEEDORES	CONCURSO PÚBLICO SUMARIO	LICITACIÓN PÚBLICA
*Obra Pública	Hasta \$1,591,000.00	Hasta \$3,983,000.00	Hasta \$9,300,000.00	Más de 9,300,000.00
*Servicios Relacionados con la Obra Pública	Hasta \$705,000.00	Hasta \$3,204,000.00	Hasta \$3,204,000.00	Más de \$3,204,000.00
Adquisiciones, Arrendamientos y Servicios	Hasta \$1,591,000.00	Hasta \$2,104,000.00	Hasta \$6,732,000.00	Más de \$6,732,000.00

Nota: Montos sin incluir el impuesto al valor agregado (I.V.A.)

\* Considera la partida No. 351-01 "Conservación y Mantenimiento de Inmuebles".

# Indicadores Económicos

## PRONÓSTICO DE INDICADORES MACROECONÓMICOS MARZO 2018

CONCEPTO	Al cierre 2017	Expectativa al cierre de 2018	Expectativa al cierre de 2019
Inflación	6.77%	4.07%	3.67%
Cetes 28 días	7.15%	7.47%	6.82%
Tipo de cambio Peso / Dólar promedio anual	19.66	18.84	18.54
Crecimiento del PIB	2.10%	2.21%	2.34%
Crecimiento económico para EUA	2.3%	2.7%	2.5%
Mezcla Mexicana de Crudo	56.19 dlls	58.30 Dlls	- -

\* Precio del barril al mes de marzo de 2018.

SALARIO MÍNIMO GENERAL ** Pesos Diarios		
Área Geográfica	2017	2018
Única	80.04	88.36

UNIDAD DE MEDIDA Y ACTUALIZACIÓN (UMA) 2017		
DIARIO	MENSUAL	ANUAL
\$75.49	\$2,294.90	\$27,538.80
UNIDAD DE MEDIDA Y ACTUALIZACIÓN (UMA) 2018**		
DIARIO	MENSUAL	ANUAL
\$80.60	\$2,450.24	\$29,402.88

Fuente: Banco de México. Encuesta sobre las Expectativas de los Especialistas en Economía del Sector Privado. Fecha de publicación: 2 de Abril de 2018.

<http://www.banxico.org.mx/informacion-para-la-prensa/comunicados/resultados-de-encuestas/expectativas-de-los-especialistas> \*Petroles Mexicanos

[http://www.sat.gov.mx/informacion\\_fiscal/tablas\\_indicadores/Paginas/valor\\_UMA.aspx](http://www.sat.gov.mx/informacion_fiscal/tablas_indicadores/Paginas/valor_UMA.aspx)\*\*

## **Comisión de Administración**

### **Secretaría Ejecutiva de Finanzas y Servicios Personales**

Dirección General de Programación y Presupuesto

Teléfono 54 49 95 00 Ext. 1700

Correo: david.cabrera.lechuga@correo.cjf.gob.mx

Camino al Ajusco No. 170 Piso 6 ala A  
Col. Jardines en la Montaña C.P. 14210 Tlalpan, Ciudad de México.

La presente edición denominada  
Síntesis de la Información Relevante  
en Materia Administrativa del  
Consejo de la Judicatura Federal  
fue elaborada en la Dirección General de Programación y Presupuesto

**ABRIL 2018**