

Comisión de Administración
Secretaría Ejecutiva de Finanzas y
Servicios Personales



CJPJF Guanajuato, Guanajuato

El 1 de agosto de 2015 inicia funciones el sexto Centro de Justicia Penal Federal.

SÍNTESIS DE LA
INFORMACIÓN RELEVANTE
EN MATERIA

ADMINISTRATIVA DEL
CONSEJO DE LA
JUDICATURA
FEDERAL

JUNIO 2018

Pleno

Consejo de la Judicatura Federal

Ministro Luis María Aguilar Morales

Presidente de la Suprema Corte de Justicia de la Nación
y del Consejo de la Judicatura Federal

Magistrado Jorge Antonio Cruz Ramos

Presidente de la Comisión de Administración

Magistrada Rosa Elena González Tirado

Presidenta de la Comisión de Carrera Judicial

Magistrada Martha María del Carmen Hernández Álvarez

Presidenta de la Comisión de Creación de Nuevos Órganos

Magistrado J. Guadalupe Tafoya Hernández

Presidente de la Comisión de Disciplina

Doctor Alfonso Pérez Daza

Presidente de la Comisión de Adscripción

Lic. Felipe Borrego Estrada

Presidente de la Comisión de Vigilancia, Información y Evaluación




Contenido

Presupuesto


2-8 

- * Anual
- * Al periodo
- * Programas Presupuestarios
- * Fideicomiso para el Desarrollo de Infraestructura del Nuevo Sistema de Justicia Penal
- * Calendario de Ministración

NEP


9-10 

Órganos Jurisdiccionales

11-22 

- * Centros de Justicia Penal Federal
- * Órganos Jurisdiccionales
- * Circunscripción Territorial
- * Padrón Inmobiliario
- * Extensiones Regionales

Plazas

23-25 

Estancias Infantiles

26 

Parámetros para la Adjudicación de Contratos

27 

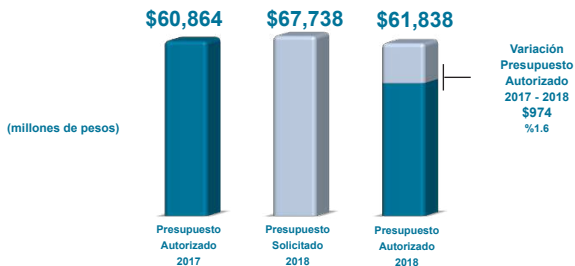
Indicadores Económicos

28 

AUTORIZACIÓN DEL PRESUPUESTO POR CAPÍTULO DE GASTO 2018

(millones de pesos)

CAPÍTULO DE GASTO	PRESUPUESTO AUTORIZADO 2017	PRESUPUESTO SOLICITADO 2018	PRESUPUESTO AUTORIZADO 2018
1000 SERVICIOS PERSONALES	47,313	51,626	51,344
2000 MATERIALES Y SUMINISTROS	1,207	1,293	1,089
3000 SERVICIOS GENERALES	5,356	6,951	6,097
4000 TRANSFERENCIAS, ASIGNACIONES, SUBSIDIOS Y OTRAS AYUDAS	108	110	110
5000 BIENES MUEBLES, INMUEBLES E INTANGIBLES	2,954	2,383	2,251
6000 INVERSIÓN PÚBLICA	2,431	5,375	947
7000 INVERSIONES FINANCIERAS Y OTRAS PROVISIONES	1,495	0	0
TOTAL	60,864	67,738	61,838



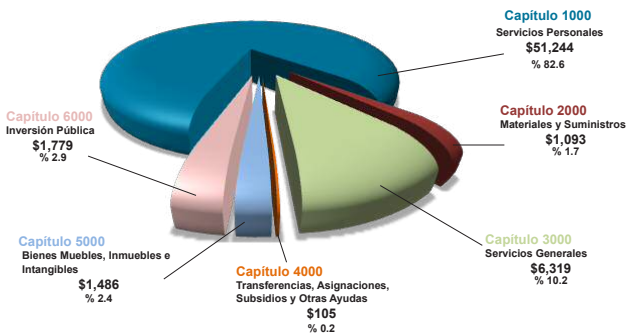
DISTRIBUCIÓN DEL PRESUPUESTO POR CAPÍTULO DE GASTO 2018

(millones de pesos)

CAPÍTULO DE GASTO	PRESUPUESTO ORIGINAL	AMPLIACIONES ¹	REDUCCIONES	MODIFICADO JUNIO
1000 SERVICIOS PERSONALES	51,344	10,856	10,956	51,244
2000 MATERIALES Y SUMINISTROS	1,089	747	743	1,093
3000 SERVICIOS GENERALES	6,097	2,997	2,775	6,319
4000 TRANSFERENCIAS, ASIGNACIONES, SUBSIDIOS Y OTRAS AYUDAS	110	48	53	105
5000 BIENES MUEBLES, INMUEBLES E INTANGIBLES	2,251	2,524	3,289	1,486
6000 INVERSIÓN PÚBLICA	947	2,939	2,107	1,779
TOTAL	61,838	20,111	19,923	62,026

¹ Considera al mes de junio ampliaciones líquidas por 143 mdp, por concepto de ingresos excedentes (productos financieros y beneficios diversos) correspondientes a los meses de enero a abril de 2018; así como ampliación líquida por la transferencia de 45 mdp de la S.C.J.N. al C.J.F. para plazas, suministros y servicios del Archivo Judicial.

\$ 62,026
Monto Total
(millones de pesos)



Presupuesto

SITUACIÓN DEL PRESUPUESTO ANUAL AL 30 DE JUNIO POR CAPÍTULO DE GASTO

\$ 62,026

Total Anual
(millones de pesos)

Presupuesto

Afectado

\$56,396

% 90.9



Presupuesto

**por
Ejercer**

\$ 5,630

% 9.1

(millones de pesos)

CAPÍTULO DE GASTO	PRESUPUESTO MODIFICADO	PRESUPUESTO AFECTADO ¹	PRESUPUESTO POR EJERCER
1000 SERVICIOS PERSONALES	51,244	48,439	2,805
2000 MATERIALES Y SUMINISTROS	1,093	874	219
3000 SERVICIOS GENERALES	6,319	5,271	1,048
4000 TRANSFERENCIAS, ASIGNACIONES, SUBSIDIOS Y OTRAS AYUDAS	105	79	26
5000 BIENES MUEBLES, INMUEBLES E INTANGIBLES	1,486	595	891
6000 INVERSIÓN PÚBLICA	1,779	1,138	641
TOTAL	62,026	56,396	5,630

¹ Considera la sumatoria del presupuesto: Certificado, Comprometido, Devengado, Ejercido y Pagado.

CUMPLIMIENTO DEL PRESUPUESTO AL MES DE JUNIO POR CAPÍTULO DE GASTO

(millones de pesos)

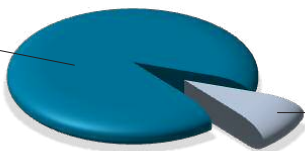
CAPÍTULO DE GASTO	PRESUPUESTO MODIFICADO	PRESUPUESTO AFECTADO ¹	PRESUPUESTO POR EJERCER
1000 SERVICIOS PERSONALES	24,435	23,485	950
2000 MATERIALES Y SUMINISTROS	612	521	91
3000 SERVICIOS GENERALES	3,252	2,785	467
4000 TRANSFERENCIAS, ASIGNACIONES, SUBSIDIOS Y OTRAS AYUDAS	52	41	11
5000 BIENES MUEBLES, INMUEBLES E INTANGIBLES	1,262	433	829
6000 INVERSIÓN PÚBLICA	1,605	1,070	535
TOTAL	31,218	28,335	2,883

¹ Considera la sumatoria del presupuesto: Certificado, Comprometido, Devengado, Ejercido y Pagado.

\$ 31,218

Total al 30 de Junio
(millones de pesos)

**Presupuesto
Afectado**
\$ 28,335
% 90.8



**Presupuesto
por
Ejercer**
\$ 2,883
% 9.2

Presupuesto

PROGRAMAS PRESUPUESTARIOS ANUALES AL 30 DE JUNIO DE 2018

(millones de pesos)

CONCEPTO	PRESUPUESTO MODIFICADO	PRESUPUESTO AFECTADO ¹	PRESUPUESTO POR EJERCER
SERVICIOS PERSONALES (SP)	50,773	49,600	1,173
PRESUPUESTO DE OPERACIÓN (PO)	4,705	3,969	736
COMPROMISOS PLURIANUALES (CP)	1,214	1,187	27
PROGRAMA DE INSTALACIÓN DE NUEVOS ÓRGANOS JURISDICCIONALES (PINOJ)	867	100	767
FORTALECIMIENTO DE LA INFRAESTRUCTURA (FI)	2,730	1,357	1,373
PROGRAMA PARA LA CONSOLIDACIÓN DEL NUEVO SISTEMA DE JUSTICIA PENAL (PCSJP)	293	12	281
PROGRAMA DE JUSTICIA COTIDIANA (PJC)	319	0	319
PROGRAMA DE JUSTICIA PARA ADOLESCENTES (PJPA)	290	4	286
DISPONIBILIDADES PRESUPUESTALES (DP)	444	0	444
MANTENIMIENTOS (M)	391	167	224
TOTAL	62,026	56,396	5,630


¹ Considera la sumatoria del presupuesto: Certificado, Comprometido, Devengado, Ejercido y Pagado.

Presupuesto Modificado

Por Programa

\$ 62,026

(millones de pesos)



FIDEICOMISO PARA EL DESARROLLO DE INFRAESTRUCTURA DEL NUEVO SISTEMA DE JUSTICIA PENAL AL 30 DE JUNIO DE 2018

INTEGRACIÓN	PRESUPUESTO MODIFICADO	PRESUPUESTO AFECTADO ¹	SALDO
SALDO INICIAL 2013	314.1		314.1
TRANSFERENCIA DE RECURSOS FISCALES 2014, AL FIDEICOMISO	1,538.3		1,852.4
TRANSFERENCIA DE RECURSOS FISCALES 2015, AL FIDEICOMISO	759.2		2,611.6
TRANSFERENCIA DE RECURSOS FISCALES 2016, AL FIDEICOMISO	3,579.6		6,191.2
TRANSFERENCIA DE RECURSOS FISCALES 2017, AL FIDEICOMISO	1,495.3		7,686.5
PRODUCTOS FINANCIEROS DEL MES DE DICIEMBRE 2013 A MARZO 2018, Y BENEFICIOS DIVERSOS	645.4		8,331.9
PAGOS EFECTUADOS EN 2014 DE PROYECTOS AUTORIZADOS		115.7	8,216.2
PAGOS EFECTUADOS EN 2015 DE PROYECTOS AUTORIZADOS		969.6	7,246.6
PAGOS EFECTUADOS EN 2016 DE PROYECTOS AUTORIZADOS		1,595.4	5,651.2
PAGOS EFECTUADOS EN 2017 DE PROYECTOS AUTORIZADOS		1,098.3	4,552.9
PAGOS EFECTUADOS EN 2018 DE PROYECTOS AUTORIZADOS		813.4	3,739.5
PRESUPUESTO EN PROCESO Y TRAMITE DE PAGO 2018 *		1,187.1	2,552.3
TOTAL	8,331.9	5,779.5	2,552.3

* Correspondiente al presupuesto certificado, comprometido, ejercido.



**Presupuesto
Afectado**
\$ 5,779.5
(millones de pesos)

* Incluye presupuesto certificado, comprometido, ejercido.

CALENDARIO DE MINISTRACIÓN 2018 ¹

(pesos)

1ra. Qna.	IMPORTE	2da. Qna.	IMPORTE	TOTAL
04-Ene	2,542,588,143.00	23-Ene	2,090,614,324.00	4,633,202,467.00
08-Feb	2,587,806,441.50	22-Feb	2,117,001,064.50	4,704,807,506.00
08-Mar	3,422,317,399.00	22-Mar	2,917,993,099.00	6,340,310,498.00
04-Abr	2,887,190,845.00	18-Abr	1,798,440,992.00	4,685,631,837.00
07-May	3,273,434,995.00	21-May	2,729,823,820.00	6,003,258,815.00
07-Jun	2,623,410,015.00	21-Jun	2,074,527,332.00	4,697,937,347.00
04-Jul	4,726,042,362.00			4,726,042,362.00
06-Ago	3,048,361,170.00	20-Ago	1,858,803,021.00	4,907,164,191.00
10-Sep	2,616,113,468.00	24-Sep	2,134,055,881.00	4,750,169,349.00
09-Oct	2,887,902,683.50	23-Oct	2,377,286,673.50	5,265,189,357.00
05-Nov	3,207,740,586.50	20-Nov	2,414,976,205.50	5,622,716,792.00
04-Dic	5,501,651,375.00			5,501,651,375.00
TOTAL				61,838,081,896.00

DISTRIBUCIÓN MENSUAL

(millones de pesos)

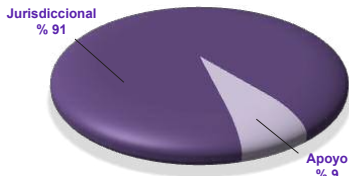


INVERSIÓN DE LOS RECURSOS PRESUPUESTALES AL 30 DE JUNIO DE 2018 ²

MES	RENDIMIENTO		
	INVERSIÓN PROMEDIO	INTERESES	TASA PROMEDIO
ENERO	2,423,765,219.59	13,138,184.97	7.29%
FEBRERO	4,124,652,481.93	23,924,958.96	7.46%
MARZO	6,470,216,390.70	37,261,203.28	7.57%
ABRIL	8,666,490,251.33	60,648,660.31	7.54%
MAYO	9,585,876,192.04	61,512,525.47	7.51%
JUNIO	10,712,026,376.25	65,841,636.50	7.62%
ACUMULADOS EN EL PERÍODO	6,997,171,151.97	262,327,169.50	7.51%

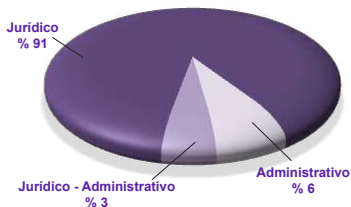
Nueva Estructura Programática NEP

DISTRIBUCIÓN DEL GASTO AL 30 DE JUNIO DE 2018



POR FUNCIÓN (MDP)

FUNCIÓN	PAGADO
JURISDICCIONAL	19,403
APOYO	1,919
TOTAL	21,322



POR SUBFUNCIÓN (MDP)

SUBFUNCIÓN	PAGADO
JURÍDICO	19,403
JURÍDICO-ADMINISTRATIVO	640
ADMINISTRATIVO	1,279
TOTAL	21,322



POR PROGRAMA (MDP)

PROGRAMA	PAGADO
IMPARTICIÓN DE JUSTICIA	19,595
CARRERA JUDICIAL	170
VIGILANCIA	192
DISCIPLINA	43
ADMINISTRACIÓN DE RECURSOS	1,322
TOTAL	21,322

Nueva Estructura Programática NEP

ESTRUCTURA POR SUBPROGRAMAS

PROGRAMA / SUBPROGRAMA	(MDP) PAGADO
COORDINACIÓN EN LA POLÍTICA JUDICIAL	318
ATENCIÓN DE JUICIOS	18,129
DEFENSORÍA PÚBLICA	1,121
CONCURSOS MERCANTILES	27
IMPARTICIÓN DE JUSTICIA	19,595
DESARROLLO DE LA FUNCIÓN JUDICIAL	170
CARRERA JUDICIAL	170
REVISIÓN DEL FUNCIONAMIENTO DE ÓRGANOS JURISDICCIONALES	71
FUNCIONAMIENTO DE ÁREAS ADMINISTRATIVAS	87
VIGILANCIA, INFORMACIÓN Y EVALUACIÓN DEL CONSEJO	34
VIGILANCIA	192
SEGUIMIENTO DE QUEJAS, DENUNCIAS Y QUERELLAS	43
DISCIPLINA	43
DIRECCIÓN Y CONTROL	44
ADMINISTRACIÓN DE RECURSOS HUMANOS	223
ADMINISTRACIÓN DE RECURSOS MATERIALES Y SERVICIOS GENERALES	200
ADMINISTRACIÓN Y CONSERVACIÓN DE INMUEBLES	68
ADMINISTRACIÓN DE RECURSOS FINANCIEROS	74
ADMINISTRACIÓN REGIONAL	301
ADMINISTRACIÓN DE TECNOLOGÍAS DE INFORMACIÓN	131
PROTECCIÓN, PRESTACIONES Y SERVICIOS A LOS SERVIDORES PÚBLICOS DEL PJF	281
ADMINISTRACIÓN DE RECURSOS	1,322
TOTAL	21,322

Órganos Jurisdiccionales

MOVIMIENTO ESTADÍSTICO DEL TOTAL DE ASUNTOS ¹ AL 31 DE MAYO DE 2018

NOMBRE	EXIST. ANT.	INGRESOS	CARGA DE TRABAJO	EGRESOS	PEND. DE RESOLVER
TRIBUNAL COLEGIADO	167,226	39,273	206,499	43,983	162,516
TRIBUNAL UNITARIO	4,491	2,782	7,273	2,795	4,478
JUZGADO DE DISTRITO	112,598	51,575	164,173	55,172	109,001
TOTAL	284,315	93,630	377,945	101,950	275,995

Nota: Información recabada el 7 de junio de 2018, misma que puede variar de acuerdo con la captura y modificaciones que realiza el personal de los Órganos Jurisdiccionales. (DGEJ)

JUECES Y MAGISTRADOS AL 30 DE JUNIO DE 2018

NOMBRE	NÚMERO ²	PERCEPCIÓN TOTAL NETA TOTAL	
		MENSUAL	ANUAL
JUEZ DE DISTRITO	606	\$131,282	\$1,575,384
MAGISTRADO DE CIRCUITO	893	\$144,117	\$1,729,407
GRAN TOTAL	1,499		

Nota: Se consideran plazas adscritas.

COSTO ANUAL POR ÓRGANO JURISDICCIONAL 2018 ²

NOMBRE	COSTO DE LA INSTALACIÓN	COSTO DE OPERACIÓN	TOTAL
TRIBUNAL COLEGIADO	4,483,684	19,229,645	23,713,329
TRIBUNAL UNITARIO	2,541,020	14,250,532	16,791,552
JUZGADO DE DISTRITO	3,386,693	16,487,459	19,874,152

Nota: Costo Promedio Órganos Jurisdiccionales Anteproyecto de Presupuesto de Egresos 2018.

NÚMERO DE ÓRGANOS JURISDICCIONALES AL 30 DE JUNIO DE 2018

NOMBRE	ORDINARIOS	AUXILIARES	TOTAL
TRIBUNAL COLEGIADO	239	24	263
TRIBUNAL UNITARIO	95	5	100
JUZGADO DE DISTRITO	403	31	434
CENTRO NACIONAL DE JUSTICIA	1	0	1
CENTROS DE JUSTICIA PENAL	40	0	40
TOTAL	778	60	838

Órganos Jurisdiccionales

CIRCUNSCRIPCIÓN TERRITORIAL DE LOS TREINTA Y DOS CIRCUITOS EN LOS QUE SE DIVIDE EL TERRITORIO DE LA REPÚBLICA



El Octavo Circuito tiene su circunscripción territorial en el Estado de Coahuila, abarca 9 municipios del Estado de Durango.

El Décimo Circuito tiene su circunscripción territorial en el Estado de Tabasco, abarca 25 municipios del Estado de Veracruz.

El Décimo Quinto Circuito tiene su circunscripción territorial en el Estado de Baja California, abarca 1 municipio del Estado de Sonora.



CENTROS DE JUSTICIA PENAL FEDERAL

ENTIDAD	CIUDAD	CENTROS DE JUSTICIA
Ciudad de México	Reclusorios Norte, Sur y Oriente	3
Estado de México	Nezahualcóyotl y El Altiplano	2
Jalisco	Puente Grande	1
Nuevo León	Cadereyta	1
Sonora	Hermosillo	1
Puebla	San Andrés Cholula	1
Veracruz	Xalapa, Coatzacoalcos	2
Coahuila	Torreón	1
San Luis Potosí	San Luis Potosí	1
Tabasco	Villahermosa	1
Michoacán	Morelia	1
Sinaloa	Culiacán	1
Oaxaca	San Bartolo Coyotepec	1
Yucatán	Mérida	1
Baja California	Mexicali, Tijuana	2
Guanajuato	Guanajuato	1
Chihuahua	Chihuahua	1
Morelos	Cuernavaca	1
Tamaulipas	Reynosa, Ciudad Victoria	2
Chiapas	Cintalapa y Tapachula	2
Guerrero	Acapulco	1
Querétaro	Querétaro	1
Zacatecas	Zacatecas	1
Nayarit	Tepec e Islas Mariás	2
Durango	Durango	1
Baja California Sur	La Paz	1
Quintana Roo	Cancún	1
Tlaxcala	Apizaco	1
Hidalgo	Pachuca	1
Aguascalientes	Aguascalientes	1
Campeche	Campeche	1
Colima	Colima	1
TOTAL		40

NÚMERO DE ÓRGANOS JURISDICCIONALES POR CIRCUITO AL 30 DE JUNIO DE 2018

CIRCUITOS	TOTAL	T.C.	T.U.	J.D.	AUX.	C.N.J.	J.C.	J.E.P.	J.J.M.	J.C.E.
1° Ciudad de México	160	64	9	70	5	1	2	5	2	2
2° Estado de México	53	16	7	28	2	0	0	0	0	0
3° Jalisco	62	21	6	33	1	0	0	0	1	0
4° Nuevo León	30	12	4	14	0	0	0	0	0	0
5° Sonora	24	6	6	12	0	0	0	0	0	0
6° Puebla	34	11	2	13	7	0	0	0	1	0
7° Veracruz	35	8	4	18	5	0	0	0	0	0
8° Coahuila	27	6	3	11	7	0	0	0	0	0
9° San Luis Potosí	13	4	1	8	0	0	0	0	0	0
10° Tabasco	19	4	2	11	2	0	0	0	0	0
11° Michoacán	19	6	3	9	1	0	0	0	0	0
12° Sinaloa	30	5	3	10	12	0	0	0	0	0
13° Oaxaca	16	3	2	11	0	0	0	0	0	0
14° Yucatán	10	3	1	5	1	0	0	0	0	0
15° Baja California	36	8	9	19	0	0	0	0	0	0
16° Guanajuato	26	9	4	12	1	0	0	0	0	0
17° Chihuahua	23	7	4	10	2	0	0	0	0	0
18° Morelos	16	6	2	8	0	0	0	0	0	0
19° Tamaulipas	26	6	5	15	0	0	0	0	0	0
20° Chiapas	17	4	2	11	0	0	0	0	0	0
21° Guerrero	24	5	2	10	7	0	0	0	0	0
22° Querétaro	15	5	1	9	0	0	0	0	0	0
23° Zacatecas	11	1	2	2	6	0	0	0	0	0
24° Nayarit	12	2	2	8	0	0	0	0	0	0
25° Durango	8	4	1	3	0	0	0	0	0	0
26° Baja California Sur	6	1	1	3	1	0	0	0	0	0
27° Quintana Roo	13	3	1	8	0	0	0	0	1	0
28° Tlaxcala	6	2	1	3	0	0	0	0	0	0
29° Hidalgo	8	2	2	4	0	0	0	0	0	0
30° Aguascalientes	10	3	1	6	0	0	0	0	0	0
31° Campeche	4	1	1	2	0	0	0	0	0	0
32° Colima	5	1	1	3	0	0	0	0	0	0
TOTAL	798	239	95	389	60	1	2	5	5	2

TIPO DE ÓRGANO

T.C. =	TRIBUNAL COLEGIADO	T.U. =	TRIBUNAL UNITARIO	J.D. =	JUZGADO DE DISTRITO
AUX. =	AUXILIARES	J.C. =	JUZGADO CATEOS	J.E.P. =	JUZGADO EJECUCIÓN PENAS
J.J.M. =	JUZGADO JUICIOS MERCANTILES	J.C.E. =	JUZGADO COMP. ECONÓMICA, RADIO Y T.	C.N.J. =	CENTRO NACIONAL DE JUSTICIA

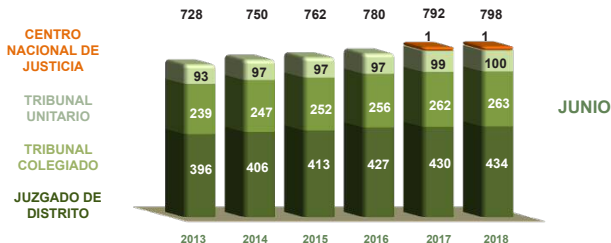
Órganos Jurisdiccionales

VARIACIÓN DE LOS ÓRGANOS JURISDICCIONALES EN EL PERÍODO COMPRENDIDO DE 2013 A 2018

NOMBRE	2013	2014	2015	2016	2017	ACUMULADO 2018 JUNIO
TRIBUNAL COLEGIADO	239	247	252	256	262	263
TRIBUNAL UNITARIO	93	97	97	97	99	100
JUZGADO DE DISTRITO	396	406	413	427	430	434
CENTRO NACIONAL DE JUSTICIA	0	0	0	0	1	1
TOTAL	728	750	762	780	792	798
VARIACIÓN	-	22	12	18	12	6

NOMBRE	2018					
	ENERO	FEBRERO	MARZO	ABRIL	MAYO	JUNIO
TRIBUNAL COLEGIADO	262	262	262	262	262	263
TRIBUNAL UNITARIO	100	100	100	100	100	100
JUZGADO DE DISTRITO	432	433	433	432	432	434
CENTRO NACIONAL DE JUSTICIA	1	1	1	1	1	1
TOTAL	795	796	796	795	795	798
VARIACIÓN	3	1	0	-1	0	3

TOTAL DE ÓRGANOS JURISDICCIONALES 2013 A 2018



Órganos Jurisdiccionales

ÓRGANOS JURISDICCIONALES 2018

ÓRGANO JURISDICCIONAL	MATERIA	CIUDAD	ESTADO	CIRCUITO	INICIO DE FUNCIONES	ACUERDO PLENO
Juzgado de Distrito	Mercantil Federal	Naucalpan de Juárez	Estado de México	2	01/01/2018	AG 31 /2017
Juzgado de Distrito	Especializado en Juicios	Zapopan	Jalisco	3	01/01/2018	AG 37 /2017
Tribunal Unitario	Mixto	Toluca	Estado de México	2	01/01/2018	AG 38 /2017
Juzgado de Distrito	Mixto	León	Guanajuato	16	01/02/2018	AG 39 /2017
Tribunal Colegiado	Mixto	Durango	Durango	25	01/06/2018	AG 09/ 2018
Juzgado de Distrito	Mixto	Villahermosa	Tabasco	10	01/06/2018	AG 10/ 2018
Juzgado de Distrito	Mixto	Cancún	Quintana Roo	27	16/06/2018	AG 13/ 2018
Juzgado de Distrito	Mercantil Federal	Boca del Rio	Veracruz	7	16/06/2018	AG 14/ 2018

TRANSFORMACIÓN DE ÓRGANOS JURISDICCIONALES 2018

ÓRGANO JURISDICCIONAL	MATERIA	CIUDAD	ESTADO	CIRCUITO	INICIO DE FUNCIONES	ACUERDO PLENO
Juzgado de Distrito	Amparo Penal	Puente Grande	Jalisco	3	01/02/2018	AG 01 /2018
Tribunal Colegiado	Penal y Admva	Cuernavaca	Morelos	18	01/04/2018	AG 04 /2018
Tribunal Colegiado	Civil	Guadalajara	Jalisco	3	01/04/2018	AG 05 /2018
Juzgado de Distrito	Mixto	Coatzacoalcos	Veracruz	10	16/06/2018	AG 15 /2018

CRECIMIENTO DE ÓRGANOS 2018

TOTAL 2017	CREACIÓN	TRANSFORMACIÓN	CONCLUSIÓN	TOTAL 2018
792	8	4*	6*	798





- * El Juzgado Quinto de Distrito en Procesos Penales Federales en el estado de Jalisco concluye y se transforma en el Juzgado Octavo de Distrito de Amparo en Materia Penal en el mismo estado.
- * El Sexto Tribunal Colegiado y el Juzgado Sexto de Distrito ambos del Centro Auxiliar concluyen sus funciones en el estado de Morelos y se transforma en el Tercer Tribunal Colegiado en Materias Penal y Administrativa en el mismo estado.
- * El Tribunal Colegiado del Centro Auxiliar en el estado de Jalisco se transforma en el Tribunal Colegiado en Materia Civil en el mismo estado.
- * Los Juzgados de Distrito Auxiliares en el estado de Veracruz concluyen y se transforman en Juzgado Décimo Noveno de Distrito en el mismo estado con residencia en Coatzacoalcos.

CREACIÓN DE CENTROS DE JUSTICIA PENAL FEDERAL

2014	2015	2016	2017	2018	TOTAL
3	13	22	1	1	40

Órganos Jurisdiccionales

INTEGRACIÓN DE ÓRGANOS JURISDICCIONALES

TIPO DE ÓRGANO	MATERIA	NÚMERO
 <p>Tribunal Colegiado</p>	Administrativa	45
	Administrativa Esp. Comp. Eco. Rad. T.	2
	Administrativa y Civil	6
	Administrativa y de Trabajo	7
	Civil	39
	Civil y Administrativa	4
	Civil y de Trabajo	14
	Mixto	33
	Mixto Auxiliar	24
	Penal	29
	Penal y Administrativa	15
	Penal y Civil	2
	Penal y de Trabajo	4
	Trabajo	39
	TOTAL	263
TIPO DE ÓRGANO	MATERIA	NÚMERO
 <p>Tribunal Unitario</p>	Civil y Administrativa	3
	Mixto	84
	Mixto Auxiliar	5
	Penal	8
	TOTAL	100
TIPO DE ÓRGANO	MATERIA	NÚMERO
 <p>Juzgado de Distrito</p>	Administrativa	19
	Administrativa Esp. Comp. Eco. Rad. T.	2
	Administrativa y de Trabajo	9
	Amparo Civil, Administrativo y de Trabajo y de J. Federales	8
	Amparo en Materia Penal	32
	Amparo y Juicios Civiles Federales	7
	Amparo y Juicios Federales	18
	Civil	21
	Civil y de Trabajo	5
	Especializado en Ejecución de Penas	5
	Mercantil, Esp. Juicios Cuantía Menor	6
	Mercantil Federal	2
	Mixto	202
	Mixto Auxiliar	31
	Penal	7
	Penal Esp. Cateos, Arraigos e Int. Com.	2
	Procesos Penales Federales	49
Trabajo	9	
TOTAL	434	
TIPO DE ÓRGANO	MATERIA	NÚMERO
 <p>Centro Nacional de Justicia</p>		1
TOTAL	TOTAL	1

PADRÓN INMOBILIARIO




CONCEPTO	NÚMERO
INMUEBLES DEL PROGRAMA DE VIVIENDA PARA MAGISTRADOS DE CIRCUITO Y JUECES DE DISTRITO DEL P.J.F.	345
INMUEBLES PROPIOS	152
INMUEBLES ADMINISTRADOS PROPIEDAD DE LA S.C.J.N.	3
DESTINADOS O ASIGNADOS POR EL INDAABIN	8
OTORGADOS EN COMODATO	16
CONTRATADOS EN ARRENDAMIENTO	132
TOTAL	656

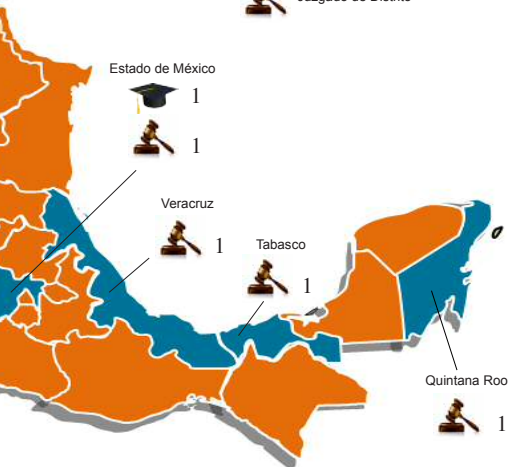
Órganos Jurisdiccionales

PROGRAMA DE INSTALACIÓN DE CENTROS DE JUSTICIA PENAL FEDERAL Y ÓRGANOS JURISDICCIONALES 2018



Total

	Tribunal Colegiado	1
	Tribunal Unitario	1
	Juzgado de Distrito	6



CONCEPTO	EXTENSIÓN	AULA	TOTAL
EXTENSIONES REGIONALES	41	11	52

EXTENSIONES REGIONALES

No.	ESTADO / CIUDAD
1	ACAPULCO
2	AGUASCALIENTES
3	CANCÚN
4	CHIAPAS
5	CHIHUAHUA
6	CHILPANCINGO
7	CIUDAD JUÁREZ
8	CIUDAD VICTORIA
9	CULIACÁN
10	DURANGO
11	GUANAJUATO
12	JALISCO
13	LA PAZ
14	MAZATLÁN
15	MEXICALI
16	MORELIA
17	MORELOS
18	NAUCALPAN
19	NAYARIT
20	NEZHUALCÓYOTL

No.	ESTADO / CIUDAD
21	NUEVO LAREDO
22	NUEVO LEÓN
23	OAXACA
24	PACHUCA
25	PUEBLA
26	PUENTE GRANDE
27	QUERÉTARO
28	REYNOSA
29	SALTILLO
30	SAN LUIS POTOSÍ
31	SONORA
32	TABASCO
33	TIJUANA
34	TLAXCALA
35	TOLUCA
36	TORREÓN
37	URUAPAN
38	VERACRUZ
39	XALAPA
40	YUCATÁN
41	ZACATECAS

AULAS REGIONALES




No.	ESTADO / CIUDAD
1	CAMPECHE
2	CELAYA
3	CINTALAPA DE FIGUEROA
4	COATZACOALCOS
5	COLIMA
6	IGUALA
7	LOS MOCHIS
8	MATAMOROS
9	NOGALES
10	POZA RICA
11	TAMPICO

PLAZAS AL 30 DE JUNIO (Número de Plazas)

PLAZAS	Autorizadas	Adscritas	Disponibles	Definitivas	Temporales
SPS	1,768	1,768	0	1,765	3
MM	15,760	15,741	19	15,517	224
Operativas	27,044	27,006	38	26,729	277
GRAN TOTAL	44,572	44,515	57	44,011	504

SPS - Servidores Públicos Superiores
MM- Mandos Medios

PLAZAS DEL PODER JUDICIAL DE LA FEDERACIÓN

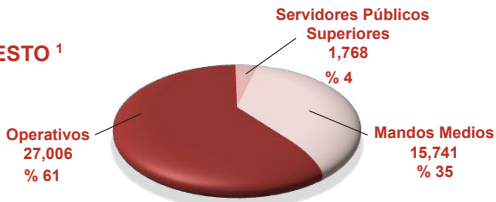
	Autorizadas	Adscritas	Disponibles
	3,595	3,447	148
	44,572	44,515	57
	2,328	2,159	169
	50,495	50,121	374

Fuente S.C.J.N. Transparencia plazas al mes de marzo 2018.
C.J.F. Dirección de Servicios Personales D.G.P.P., plazas al mes de junio 2018.
T.E.P.J.F. Transparencia plazas al mes de abril 2018.

CONCENTRADO ANUAL DE PLAZAS ADSCRITAS AL 30 DE JUNIO DE 2018

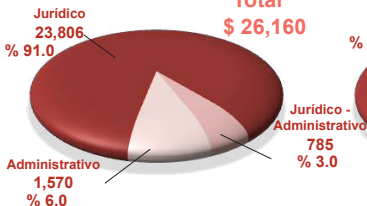
POR PUESTO ¹

Total
44,515



EJERCIDO POR TIPO DE PLAZA ¹

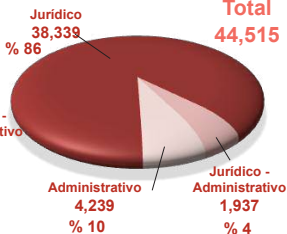
Total *
\$ 26,160



* Capítulo 1000 Servicios Personales
(presupuesto devengado, ejercido y pagado)

POR ÁREA FUNCIONAL ¹

Total
44,515



HOMBRES
21,819



MUJERES
21,826

VACANTES
870

POR GÉNERO ²

Total
44,515

NÚMERO DE PLAZAS ADSCRITAS QUE ADMINISTRA EL CONSEJO DE LA JUDICATURA FEDERAL (2013 - 2018)

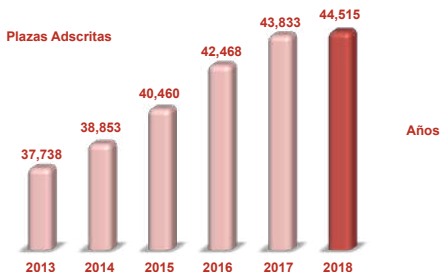
GRUPOS ORGANIZACIONALES	2013	2014	2015	2016	2017	JUNIO 2018
ÓRGANOS JURISDICCIONALES ^{1_/}	30,175	30,968	32,582	33,629	34,431	34,814
PONENCIAS DE CONSEJEROS	148	165	171	176	177	181
COMISIONES PERMANENTES	91	113	57	57	54	53
CENTROS DE JUSTICIA PENAL	0	120	415	1,001	1,264	1,360
CENTRO NACIONAL DE JUSTICIA ^{2_/}	0	0	0	0	102	102
SECRETARÍAS EJECUTIVAS	346	333	320	317	325	324
PLENOS DE CIRCUITO	0	0	14	13	13	13
ÓRGANOS AUXILIARES	2,896	2,931	3,016	3,077	3,040	3,041
DIRECCIONES GENERALES ^{3_/}	3,856	4,018	3,587	3,912	4,162	4,325
RUBRO DE VARIOS ^{4_/}	226	205	298	286	265	302
GRAN TOTAL	37,738	38,853	40,460	42,468	43,833	44,515

1_/ Incluye las plazas de las Oficinas de Correspondencia Común.

2_/ Por Acuerdo General 3/2017 del Pleno del Consejo de la Judicatura Federal se crea el Centro Nacional de Justicia Especializado en Control de Técnicas de Investigación, Arraigo e Intervención de Comunicaciones.

3_/ Incluye las plazas de las Administraciones Regionales y Delegaciones Administrativas.

4_/ Corresponde a las plazas de apoyos a las funciones: Jurídico - Administrativas.



Estancias Infantiles

CIFRAS AL 30 DE JUNIO 2018

PADRÓN DE INFANTES ATENDIDOS EN LOS CENTROS DE DESARROLLO INFANTIL (CENDI)

CENDI	UBICACIÓN	LACTANTES	MATERNALES	PREESCOLARES	TOTAL
Gloria León Orantes	Edificio Sede en San Lázaro, CDMX.	33	56	108	197
Periférico Sur 2321	Edificio Sede en Periférico Sur 2321, CDMX.	10	21	60	91
Rosie Straffon de Téllez	Ciudad Judicial en Zapopan, Jal.	0	44	92	136
GRAN TOTAL		43	121	260	424

PADRÓN DE INFANTES ATENDIDOS EN LA ESTANCIA INFANTIL

CENTRO	UBICACIÓN	EDAD DE 6 - 8	EDAD DE 8 - 9	EDAD DE 9 - 10	TOTAL
Estancia Infantil	Edificio Sede en San Lázaro, CDMX.	29	24	7	60

PADRÓN DE SERVIDORES PÚBLICOS, BENEFICIARIOS DEL APOYO PARA CENDIS Y ESTANCIAS INFANTILES PRIVADAS

ÁMBITO	SERVIDORES PÚBLICOS	INFANTES
Ciudad de México	183	208
Interior de la República	1,434	1,625
TOTAL	1,617	1,833

PADRÓN DE HIJOS DE LOS SERVIDORES PÚBLICOS, QUE SON ATENDIDOS EN GUARDERÍAS DEL ISSSTE (EBDI)

	NIÑOS
TOTAL	420

Parámetros para Adjudicación

PARÁMETROS PARA LA ADJUDICACIÓN DE CONTRATOS 2018 ¹

CONCEPTO	ADJUDICACIÓN DIRECTA	INVITACIÓN A CUANDO MENOS TRES CONTRATISTAS O PROVEEDORES	CONCURSO PÚBLICO SUMARIO	LICITACIÓN PÚBLICA
*Obra Pública	Hasta \$1,591,000.00	Hasta \$3,983,000.00	Hasta \$9,300,000.00	Más de 9,300,000.00
*Servicios Relacionados con la Obra Pública	Hasta \$705,000.00	Hasta \$3,204,000.00	Hasta \$3,204,000.00	Más de \$3,204,000.00
Adquisiciones, Arrendamientos y Servicios	Hasta \$1,591,000.00	Hasta \$2,104,000.00	Hasta \$6,732,000.00	Más de \$6,732,000.00

Nota: Montos sin incluir el impuesto al valor agregado (I.V.A.)

* Considera la partida No. 351-01 "Conservación y Mantenimiento de Inmuebles".

Indicadores Económicos

PRONÓSTICO DE INDICADORES MACROECONÓMICOS JUNIO 2018

CONCEPTO	Al cierre 2017	Expectativa al cierre de 2018	Expectativa al cierre de 2019
Inflación	6.77%	4.06%	3.65%
Cetes 28 días	7.15%	7.79%	7.16%
Tipo de cambio Peso / Dólar promedio anual	19.66	19.62	19.38
Crecimiento del PIB	2.10%	2.29%	2.24%
Crecimiento económico para EUA	2.3%	2.77%	2.43%
Mezcla Mexicana de Crudo	56.19 dlls	68.72 dlls	- -

* Precio del barril al mes de junio de 2018.

SALARIO MÍNIMO GENERAL **		
Pesos Diarios		
Área Geográfica	2017	2018
Única	80.04	88.36

UNIDAD DE MEDIDA Y ACTUALIZACIÓN (UMA) 2017		
DIARIO	MENSUAL	ANUAL
\$75.49	\$2,294.90	\$27,538.80
UNIDAD DE MEDIDA Y ACTUALIZACIÓN (UMA) 2018**		
DIARIO	MENSUAL	ANUAL
\$80.60	\$2,450.24	\$29,402.88

Fuente: Banco de México. Encuesta sobre las Expectativas de los Especialistas en Economía del Sector Privado. Fecha de publicación: 2 de Julio de 2018.

<http://www.banxico.org.mx/informacion-para-la-prensa/comunicados/resultados-de-encuestas/expectativas-de-los-especialistas> *Petroles Mexicanos

http://www.sat.gob.mx/informacion_fiscal/tablas_indicadores/Paginas/valor_UMA.aspx**

Comisión de Administración


Secretaría Ejecutiva de Finanzas y Servicios Personales

Dirección General de Programación y Presupuesto

Teléfono 54 49 95 00 Ext. 1700

Correo: david.cabrera.lechuga@correo.cjf.gob.mx

Camino al Ajusco No. 170 Piso 6 ala A
Col. Jardines en la Montaña C.P. 14210 Tlalpan, Ciudad de México.



La presente edición denominada
Síntesis de la Información Relevante
en Materia Administrativa del
Consejo de la Judicatura Federal
fue elaborada en la Dirección General de Programación y Presupuesto

JULIO 2018