

**Comisión de Administración**  
**Secretaría Ejecutiva de Finanzas y**  
**Servicios Personales**



**CJPJF Puebla (San Andrés, Cholula)**

El 24 de noviembre de 2014 inicia sus funciones el segundo Centro de Justicia Penal Federal.

**SÍNTESIS** DE LA  
**INFORMACIÓN RELEVANTE**  
**EN MATERIA**

**ADMINISTRATIVA** DEL  
**CONSEJO** DE LA  
**JUDICATURA**  
**FEDERAL**

FEBRERO 2018

# Pleno

## Consejo de la Judicatura Federal

**Ministro Luis María Aguilar Morales**

Presidente de la Suprema Corte de Justicia de la Nación  
y del Consejo de la Judicatura Federal

---

---

**Magistrado Jorge Antonio Cruz Ramos**

Presidente de la Comisión de Administración

---

---

**Magistrada Rosa Elena González Tirado**

Presidenta de la Comisión de Carrera Judicial

---

---

**Magistrada Martha María del Carmen Hernández Álvarez**

Presidenta de la Comisión de Creación de Nuevos Órganos

---

---

**Magistrado J. Guadalupe Tafoya Hernández**

Presidente de la Comisión de Disciplina

---

---

**Doctor Alfonso Pérez Daza**

Presidente de la Comisión de Adscripción

---

---

**Lic. Felipe Borrego Estrada**

Presidente de la Comisión de Vigilancia, Información y Evaluación

---

---



# Contenido

## Presupuesto

2-8 

- \* Anual
- \* Al periodo
- \* Programas Presupuestarios
- \* Fideicomiso para el Desarrollo de Infraestructura del Nuevo Sistema de Justicia Penal
- \* Calendario de Ministración

## NEP

9-10 

## Órganos Jurisdiccionales

11-22 

- \* Centros de Justicia Penal Federal
- \* Órganos Jurisdiccionales
- \* Circunscripción Territorial
- \* Padrón Inmobiliario
- \* Extensiones Regionales

## Plazas

23-25 

## Estancias Infantiles

26 

## Parámetros para la Adjudicación de

27 

## Contratos

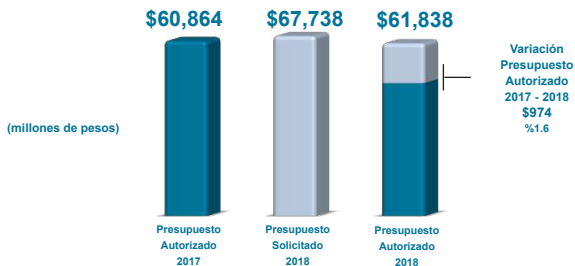
## Indicadores Económicos

28 

## AUTORIZACIÓN DEL PRESUPUESTO POR CAPÍTULO DE GASTO 2018

(millones de pesos)

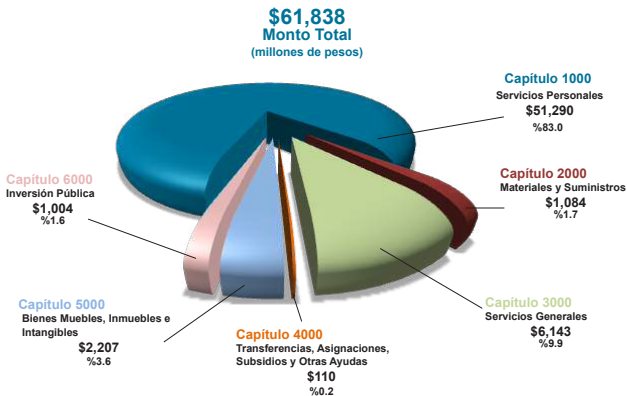
CAPÍTULO DE GASTO	PRESUPUESTO AUTORIZADO 2017	PRESUPUESTO SOLICITADO 2018	PRESUPUESTO AUTORIZADO 2018
1000 SERVICIOS PERSONALES	47,313	51,626	51,344
2000 MATERIALES Y SUMINISTROS	1,207	1,293	1,089
3000 SERVICIOS GENERALES	5,356	6,951	6,097
4000 TRANSFERENCIAS, ASIGNACIONES, SUBSIDIOS Y OTRAS AYUDAS	108	110	110
5000 BIENES MUEBLES, INMUEBLES E INTANGIBLES	2,954	2,383	2,251
6000 INVERSIÓN PÚBLICA	2,431	5,375	947
7000 INVERSIONES FINANCIERAS Y OTRAS PROVISIONES	1,495	0	0
<b>TOTAL</b>	<b>60,864</b>	<b>67,738</b>	<b>61,838</b>



## DISTRIBUCIÓN DEL PRESUPUESTO POR CAPÍTULO DE GASTO 2018

(millones de pesos)

CAPÍTULO DE GASTO	PRESUPUESTO ORIGINAL	AMPLIACIONES	REDUCCIONES	MODIFICADO FEBRERO
1000 SERVICIOS PERSONALES	51,344	1,839	1,893	51,290
2000 MATERIALES Y SUMINISTROS	1,089	68	73	1,084
3000 SERVICIOS GENERALES	6,097	883	837	6,143
4000 TRANSFERENCIAS, ASIGNACIONES, SUBSIDIOS Y OTRAS AYUDAS	110	4	4	110
5000 BIENES MUEBLES, INMUEBLES E INTANGIBLES	2,251	21	65	2,207
6000 INVERSIÓN PÚBLICA	947	746	689	1,004
<b>TOTAL</b>	<b>61,838</b>	<b>3,561</b>	<b>3,561</b>	<b>61,838</b>



# Presupuesto

## SITUACIÓN DEL PRESUPUESTO ANUAL AL 28 DE FEBRERO POR CAPÍTULO DE GASTO

**\$61,838**

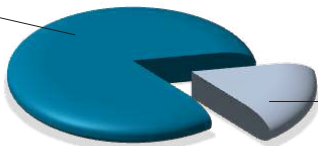
**Total Anual**  
(millones de pesos)

**Presupuesto**

**Afectado**

**\$52,436**

**%84.8**



**Presupuesto**

**por  
Ejercer**

**\$9,402**

**%15.2**

(millones de pesos)

CAPÍTULO DE GASTO	PRESUPUESTO MODIFICADO	PRESUPUESTO AFECTADO <sup>1</sup>	PRESUPUESTO POR EJERCER
1000 SERVICIOS PERSONALES	51,290	46,006	5,284
2000 MATERIALES Y SUMINISTROS	1,084	687	397
3000 SERVICIOS GENERALES	6,143	4,842	1,301
4000 TRANSFERENCIAS, ASIGNACIONES, SUBSIDIOS Y OTRAS AYUDAS	110	51	59
5000 BIENES MUEBLES, INMUEBLES E INTANGIBLES	2,207	181	2,026
6000 INVERSIÓN PÚBLICA	1,004	669	335
<b>TOTAL</b>	<b>61,838</b>	<b>52,436</b>	<b>9,402</b>

<sup>1</sup> Considera la sumatoria del presupuesto: Certificado, Comprometido, Devengado, Ejercido y Pagado.

## CUMPLIMIENTO DEL PRESUPUESTO AL MES DE FEBRERO POR CAPÍTULO DE GASTO

(millones de pesos)

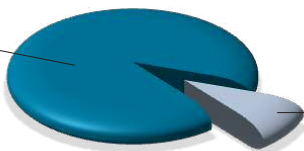
CAPÍTULO DE GASTO	PRESUPUESTO MODIFICADO	PRESUPUESTO AFECTADO <sup>1</sup>	PRESUPUESTO POR EJERCER
1000 SERVICIOS PERSONALES	8,249	7,674	575
2000 MATERIALES Y SUMINISTROS	106	96	10
3000 SERVICIOS GENERALES	924	799	125
4000 TRANSFERENCIAS, ASIGNACIONES, SUBSIDIOS Y OTRAS AYUDAS	15	4	11
5000 BIENES MUEBLES, INMUEBLES E INTANGIBLES	21	1	20
6000 INVERSIÓN PÚBLICA	23	23	0
<b>TOTAL</b>	<b>9,338</b>	<b>8,597</b>	<b>741</b>

<sup>1</sup> Considera la sumatoria del presupuesto: Certificado, Comprometido, Devengado, Ejercido y Pagado.

**\$9,338**

**Total al 28 de Febrero**  
(millones de pesos)

**Presupuesto  
Afectado**  
**\$8,597**  
**%92.1**



**Presupuesto  
por  
Ejercer**  
**\$741**  
**%7.9**

# Presupuesto

## PROGRAMAS PRESUPUESTARIOS ANUALES AL 28 DE FEBRERO DE 2018

(millones de pesos)

CONCEPTO	PRESUPUESTO MODIFICADO	PRESUPUESTO AFECTADO <sup>1</sup>	PRESUPUESTO POR EJERCER
SERVICIOS PERSONALES (SP)	50,935	47,109	3,826
PRESUPUESTO DE OPERACIÓN (PO)	4,555	3,472	1,083
COMPROMISOS PLURIANUALES (CP)	1,190	1,133	57
PROGRAMA DE INSTALACIÓN DE NUEVOS ÓRGANOS JURISDICCIONALES (PINOJ)	1,024	49	975
FORTALECIMIENTO DE LA INFRAESTRUCTURA (FI)	2,650	448	2,202
PROGRAMA PARA LA CONSOLIDACIÓN DEL NUEVO SISTEMA DE JUSTICIA PENAL (PCSJP)	346	3	343
PROGRAMA DE JUSTICIA COTIDIANA (PJC)	324	0	324
PROGRAMA DE JUSTICIA PARA ADOLESCENTES (PJPA)	290	1	289
DISPONIBILIDADES PRESUPUESTALES (DP)	137	0	137
MANTENIMIENTOS (M)	387	221	166
<b>TOTAL</b>	<b>61,838</b>	<b>52,436</b>	<b>9,402</b>

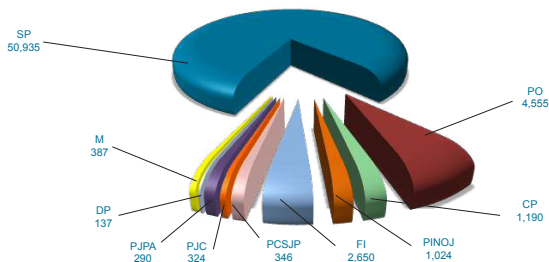
<sup>1</sup> Considera la sumatoria del presupuesto: Certificado, Comprometido, Devengado, Ejercido y Pagado.

## Presupuesto Modificado

### Por Programa

**\$61,838**

(millones de pesos)





## FIDEICOMISO PARA EL DESARROLLO DE INFRAESTRUCTURA DEL NUEVO SISTEMA DE JUSTICIA PENAL AL 28 DE FEBRERO DE 2018

(millones de pesos)

INTEGRACIÓN	PRESUPUESTO MODIFICADO	PRESUPUESTO AFECTADO <sup>1</sup>	SALDO
SALDO INICIAL 2013	314.1		314.1
TRANSFERENCIA DE RECURSOS FISCALES 2014, AL FIDEICOMISO	1,538.3		1,852.4
TRANSFERENCIA DE RECURSOS FISCALES 2015, AL FIDEICOMISO	759.2		2,611.6
TRANSFERENCIA DE RECURSOS FISCALES 2016, AL FIDEICOMISO	3,579.6		6,191.2
TRANSFERENCIA DE RECURSOS FISCALES 2017, AL FIDEICOMISO	1,495.3		7,686.5
PRODUCTOS FINANCIEROS DEL MES DE DICIEMBRE 2013 A ENERO 2018, Y BENEFICIOS DIVERSOS	532.2		8,218.7
PAGOS EFECTUADOS EN 2014 DE PROYECTOS AUTORIZADOS INTANGIBLES		115.7	8,103.0
PAGOS EFECTUADOS EN 2015 DE PROYECTOS AUTORIZADOS		969.6	7,133.4
PAGOS EFECTUADOS EN 2016 DE PROYECTOS AUTORIZADOS		1,595.4	5,538.0
PAGOS EFECTUADOS EN 2017 DE PROYECTOS AUTORIZADOS		1,098.3	4,439.7
PAGOS EFECTUADOS EN 2018 DE PROYECTOS AUTORIZADOS		451.1	3,988.6
PRESUPUESTO EN PROCESO Y TRAMITE DE PAGO *		831.8	3,156.8
<b>TOTAL</b>	<b>8,218.7</b>	<b>5,061.9</b>	<b>3,156.8</b>

1.- Correspondiente al presupuesto certificado, comprometido, ejercido y pagado.



**Presupuesto**

**Afectado**

**\$5,061.9**

(millones de pesos)

\*Incluye presupuesto certificado, comprometido, ejercido y pagado.

## CALENDARIO DE MINISTRACIÓN 2018 <sup>1</sup>

(pesos)

1ra. Qna.	IMPORTE	2da. Qna.	IMPORTE	TOTAL
04-Ene	2,542,588,143.00	23-Ene	2,090,614,324.00	4,633,202,467.00
08-Feb	2,587,806,441.50	22-Feb	2,117,001,064.50	4,704,807,506.00
08-Mar	3,422,317,399.00	22-Mar	2,917,993,099.00	6,340,310,498.00
04-Abr	2,887,190,845.00	18-Abr	1,798,440,992.00	4,685,631,837.00
07-May	3,273,434,995.00	21-May	2,729,823,820.00	6,003,258,815.00
07-Jun	2,623,410,015.00	21-Jun	2,074,527,332.00	4,697,937,347.00
04-Jul	4,726,042,362.00			4,726,042,362.00
06-Ago	3,048,361,170.00	20-Ago	1,858,803,021.00	4,907,164,191.00
10-Sep	2,616,113,468.00	24-Sep	2,134,055,881.00	4,750,169,349.00
09-Oct	2,887,902,683.50	23-Oct	2,377,286,673.50	5,265,189,357.00
05-Nov	3,207,740,586.50	20-Nov	2,414,976,205.50	5,622,716,792.00
04-Dic	5,501,651,375.00			5,501,651,375.00
<b>TOTAL</b>				<b>61,838,081,896.00</b>

## DISTRIBUCIÓN MENSUAL

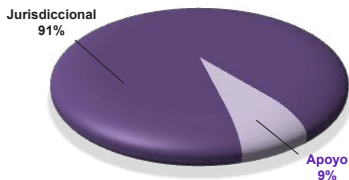


## INVERSIÓN DE LOS RECURSOS PRESUPUESTALES AL 28 DE FEBRERO DE 2018 <sup>2</sup>

RENDIMIENTO			
MES	INVERSIÓN PROMEDIO	INTERESES	TASA PROMEDIO
ENERO	2,423,765,219.59	13,138,184.97	7.29%
FEBRERO	4,124,652,481.93	23,924,958.96	7.46%
ACUMULADOS EN EL PERÍODO	3,274,208,850.76	37,063,143.93	7.38%

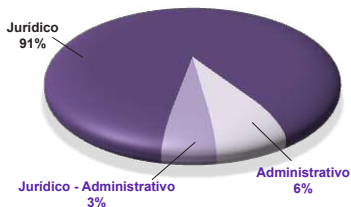
# Nueva Estructura Programática NEP

## DISTRIBUCIÓN DEL GASTO AL 28 DE FEBRERO DE 2018



### POR FUNCIÓN (MDP)

FUNCIÓN	PAGADO
JURISDICCIONAL	4,871
APOYO	482
<b>TOTAL</b>	<b>5,353</b>



### POR SUBFUNCIÓN (MDP)

SUBFUNCIÓN	PAGADO
JURÍDICO	4,871
JURÍDICO-ADMINISTRATIVO	161
ADMINISTRATIVO	321
<b>TOTAL</b>	<b>5,353</b>



### POR PROGRAMA (MDP)

PROGRAMA	PAGADO
IMPARTICIÓN DE JUSTICIA	4,925
CARRERA JUDICIAL	43
VIGILANCIA	48
DISCIPLINA	11
ADMINISTRACIÓN DE RECURSOS	326
<b>TOTAL</b>	<b>5,353</b>

# Nueva Estructura Programática NEP

## ESTRUCTURA POR SUBPROGRAMAS

PROGRAMA / SUBPROGRAMA	(MDP) PAGADO
COORDINACIÓN EN LA POLÍTICA JUDICIAL	79
ATENCIÓN DE JUICIOS	4,559
DEFENSORÍA PÚBLICA	280
CONCURSOS MERCANTILES	7
<b>IMPARTICIÓN DE JUSTICIA</b>	<b>4,925</b>
DESARROLLO DE LA FUNCIÓN JUDICIAL	43
<b>CARRERA JUDICIAL</b>	<b>43</b>
REVISIÓN DEL FUNCIONAMIENTO DE ÓRGANOS JURISDICCIONALES	18
FUNCIONAMIENTO DE ÁREAS ADMINISTRATIVAS	22
VIGILANCIA, INFORMACIÓN Y EVALUACIÓN DEL CONSEJO	8
<b>VIGILANCIA</b>	<b>48</b>
SEGUIMIENTO DE QUEJAS, DENUNCIAS Y QUERELLAS	11
<b>DISCIPLINA</b>	<b>11</b>
DIRECCIÓN Y CONTROL	11
ADMINISTRACIÓN DE RECURSOS HUMANOS	54
ADMINISTRACIÓN DE RECURSOS MATERIALES Y SERVICIOS GENERALES	48
ADMINISTRACIÓN Y CONSERVACIÓN DE INMUEBLES	17
ADMINISTRACIÓN DE RECURSOS FINANCIEROS	18
ADMINISTRACIÓN REGIONAL	75
ADMINISTRACIÓN DE TECNOLOGÍAS DE INFORMACIÓN	33
PROTECCIÓN, PRESTACIONES Y SERVICIOS A LOS SERVIDORES PÚBLICOS DEL PJF	70
<b>ADMINISTRACIÓN DE RECURSOS</b>	<b>326</b>
<b>TOTAL</b>	<b>5,353</b>

# Órganos Jurisdiccionales

## MOVIMIENTO ESTADÍSTICO DEL TOTAL DE ASUNTOS <sup>1</sup> AL 28 DE FEBRERO DE 2018

NOMBRE	EXIST. ANT.	INGRESOS	CARGA DE TRABAJO	EGRESOS	PEND. DE RESOLVER
TRIBUNAL COLEGIADO	175,607	31,927	207,534	38,026	169,508
TRIBUNAL UNITARIO	4,816	2,337	7,153	2,743	4,410
JUZGADO DE DISTRITO	113,647	51,113	164,760	49,743	115,017
TOTAL	294,070	85,377	379,447	90,512	288,935

Nota: Los datos estadísticos se han actualizado a febrero .

## JUECES Y MAGISTRADOS AL 28 DE FEBRERO DE 2018

NOMBRE	NÚMERO <sup>2</sup>	PERCEPCIÓN TOTAL NETA TOTAL	
		MENSUAL	ANUAL
JUEZ DE DISTRITO	599	\$131,282	\$1,575,384
MAGISTRADO DE CIRCUITO	892	\$144,117	\$1,729,407
GRAN TOTAL	1,491		

Nota: Se consideran plazas adscritas.

## COSTO ANUAL POR ÓRGANO JURISDICCIONAL 2018 <sup>2</sup>

NOMBRE	COSTO DE LA INSTALACIÓN	COSTO DE OPERACIÓN	TOTAL
TRIBUNAL COLEGIADO	4,483,684	19,229,645	23,713,329
TRIBUNAL UNITARIO	2,541,020	14,250,532	16,791,552
JUZGADO DE DISTRITO	3,386,693	16,487,459	19,874,152

Nota: Costo Promedio Órganos Jurisdiccionales Anteproyecto de Presupuesto de Egresos 2018.

## NÚMERO DE ÓRGANOS JURISDICCIONALES AL 28 DE FEBRERO DE 2018

NOMBRE	ORDINARIOS	AUXILIARES	TOTAL
TRIBUNAL COLEGIADO	236	26	262
TRIBUNAL UNITARIO	95	5	100
JUZGADO DE DISTRITO	399	34	433
CENTRO NACIONAL DE JUSTICIA	1		1
CENTROS DE JUSTICIA PENAL	39		39
TOTAL	770	65	835

# Órganos Jurisdiccionales

## CIRCUNSCRIPCIÓN TERRITORIAL DE LOS TREINTA Y DOS CIRCUITOS EN LOS QUE SE DIVIDE EL TERRITORIO DE LA REPÚBLICA



El Octavo Circuito tiene su circunscripción territorial en el Estado de Coahuila, abarca 9 municipios del Estado de Durango.

El Décimo Circuito tiene su circunscripción territorial en el Estado de Tabasco, abarca 25 municipios del Estado de Veracruz.

El Décimo Quinto Circuito tiene su circunscripción territorial en el Estado de Baja California, abarca 1 municipio del Estado de Sonora.



## CENTROS DE JUSTICIA PENAL FEDERAL

ENTIDAD	CIUDAD	CENTROS DE JUSTICIA
Ciudad de México	Reclusorios Norte, Sur y Oriente	3
Estado de México	Nezahualcóyotl y El Altiplano	2
Jalisco	Puente Grande	1
Nuevo León	Cadereyta	1
Sonora	Hermosillo	1
Puebla	San Andrés Cholula	1
Veracruz	Xalapa, Coatzacoalcos	2
Coahuila	Torreón	1
San Luis Potosí	San Luis Potosí	1
Tabasco	Villahermosa	1
Michoacán	Morelia	1
Sinaloa	Culiacán	1
Oaxaca	San Bartolo Coyotepec	1
Yucatán	Mérida	1
Baja California	Mexicali, Tijuana	2
Guanajuato	Guanajuato	1
Chihuahua	Chihuahua	1
Morelos	Cuernavaca	1
Tamaulipas	Reynosa, Ciudad Victoria	2
Chiapas	Cintalapa	1
Guerrero	Acapulco	1
Querétaro	Querétaro	1
Zacatecas	Zacatecas	1
Nayarit	Tepec e Islas Mariás	2
Durango	Durango	1
Baja California Sur	La Paz	1
Quintana Roo	Cancún	1
Tlaxcala	Apizaco	1
Hidalgo	Pachuca	1
Aguascalientes	Aguascalientes	1
Campeche	Campeche	1
Colima	Colima	1
TOTAL		39



## NÚMERO DE ÓRGANOS JURISDICCIONALES POR CIRCUITO AL 28 DE FEBRERO DE 2018

CIRCUITOS	TOTAL	T.C.	T.U.	J.D.	AUX.	C.N.J.	J.C.	J.E.P.	J.J.M.	J.C.E.
1° Ciudad de México	160	64	9	70	5	1	2	5	2	2
2° Estado de México	53	16	7	28	2	0	0	0	0	0
3° Jalisco	62	20	6	33	2	0	0	0	1	0
4° Nuevo León	30	12	4	14	0	0	0	0	0	0
5° Sonora	24	6	6	12	0	0	0	0	0	0
6° Puebla	34	11	2	13	7	0	0	0	1	0
7° Veracruz	34	8	4	17	5	0	0	0	0	0
8° Coahuila	27	6	3	11	7	0	0	0	0	0
9° San Luis Potosí	13	4	1	8	0	0	0	0	0	0
10° Tabasco	19	4	2	9	4	0	0	0	0	0
11° Michoacán	19	6	3	9	1	0	0	0	0	0
12° Sinaloa	30	5	3	10	12	0	0	0	0	0
13° Oaxaca	16	3	2	11	0	0	0	0	0	0
14° Yucatán	10	3	1	5	1	0	0	0	0	0
15° Baja California	36	8	9	19	0	0	0	0	0	0
16° Guanajuato	26	9	4	12	1	0	0	0	0	0
17° Chihuahua	23	7	4	10	2	0	0	0	0	0
18° Morelos	17	5	2	8	2	0	0	0	0	0
19° Tamaulipas	26	6	5	15	0	0	0	0	0	0
20° Chiapas	17	4	2	11	0	0	0	0	0	0
21° Guerrero	24	5	2	10	7	0	0	0	0	0
22° Querétaro	15	5	1	9	0	0	0	0	0	0
23° Zacatecas	11	1	2	2	6	0	0	0	0	0
24° Nayarit	12	2	2	8	0	0	0	0	0	0
25° Durango	7	3	1	3	0	0	0	0	0	0
26° Baja California Sur	6	1	1	3	1	0	0	0	0	0
27° Quintana Roo	12	3	1	7	0	0	0	0	1	0
28° Tlaxcala	6	2	1	3	0	0	0	0	0	0
29° Hidalgo	8	2	2	4	0	0	0	0	0	0
30° Aguascalientes	10	3	1	6	0	0	0	0	0	0
31° Campeche	4	1	1	2	0	0	0	0	0	0
32° Colima	5	1	1	3	0	0	0	0	0	0
<b>TOTAL</b>	<b>796</b>	<b>236</b>	<b>95</b>	<b>385</b>	<b>65</b>	<b>1</b>	<b>2</b>	<b>5</b>	<b>5</b>	<b>2</b>

### TIPO DE ÓRGANO

T.C. =	TRIBUNAL COLEGIADO	T.U. =	TRIBUNAL UNITARIO	J.D. =	JUZGADO DE DISTRITO
AUX. =	AUXILIARES	J.C. =	JUZGADO CATEOS	J.E.P. =	JUZGADO EJECUCIÓN PENAS
J.J.M. =	JUZGADO JUICIOS MERCANTILES	J.C.E. =	JUZGADO COMP. ECONÓMICA, RADIO Y T.	C.N.J. =	CENTRO NACIONAL DE JUSTICIA

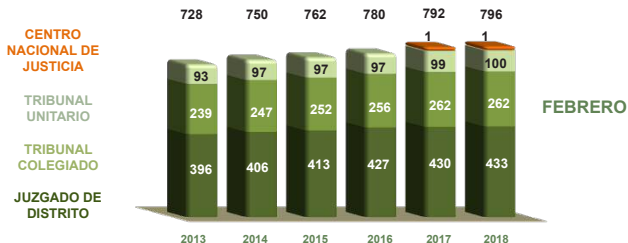
# Órganos Jurisdiccionales

## VARIACIÓN DE LOS ÓRGANOS JURISDICCIONALES EN EL PERÍODO COMPRENDIDO DE 2013 A 2018

NOMBRE	2013	2014	2015	2016	2017	ACUMULADO 2018 FEBRERO
TRIBUNAL COLEGIADO	239	247	252	256	262	262
TRIBUNAL UNITARIO	93	97	97	97	99	100
JUZGADO DE DISTRITO	396	406	413	427	430	433
CENTRO NACIONAL DE JUSTICIA	0	0	0	0	1	1
TOTAL	728	750	762	780	792	796
VARIACIÓN	-	22	12	18	12	4

NOMBRE	2017			2018	
	OCTUBRE	NOVIEMBRE	DICIEMBRE	ENERO	FEBRERO
TRIBUNAL COLEGIADO	258	260	262	262	262
TRIBUNAL UNITARIO	98	99	99	100	100
JUZGADO DE DISTRITO	426	430	430	432	433
CENTRO NACIONAL DE JUSTICIA	1	1	1	1	1
TOTAL	783	790	792	795	796
VARIACIÓN	6	7	2	3	1

## TOTAL DE ÓRGANOS JURISDICCIONALES 2013 A 2018



# Órganos Jurisdiccionales

## ÓRGANOS JURISDICCIONALES 2018

ÓRGANO JURISDICCIONAL	MATERIA	UBICACIÓN	CIRCUITO	INICIO DE FUNCIONES	ACUERDO PLENO
Juzgado de Distrito	Mercantil Federal	Estado de México	2	01/01/2018	AG 31 /2017
Juzgado de Distrito	Especializado en Juicios	Jalisco	3	01/01/2018	AG 37 /2017
Tribunal Unitario	Mixto	Estado de México	2	01/01/2018	AG 38 /2017
Juzgado de Distrito	Mixto	Guanajuato	16	01/02/2018	AG 39 /2017

## TRANSFORMACIÓN DE ÓRGANOS JURISDICCIONALES 2018

ÓRGANO JURISDICCIONAL	MATERIA	UBICACIÓN	CIRCUITO	INICIO DE FUNCIONES	ACUERDO PLENO
Juzgado de Distrito	Amparo Penal	Jalisco	3	01/02/2018	AG 01 /2018

## CRECIMIENTO DE ÓRGANOS 2018





TOTAL 2017	CREACIÓN	TRANSFORMACIÓN	CONCLUSIÓN	TOTAL 2018
792	4	1 <sup>1)</sup>	1	796

- 1) El Juzgado de Quinto de Distrito de Procesos Penales Federales en el estado de Jalisco se transforma en el Juzgado Octavo de Distrito de Amparo en Materia Penal en el mismo estado por Acuerdo General 1 del Pleno del Consejo de la Judicatura Federal.

## CREACIÓN DE CENTROS DE JUSTICIA PENAL FEDERAL

2014	2015	2016	2017	TOTAL
3	13	22	1	39

## INTEGRACIÓN DE ÓRGANOS JURISDICCIONALES

TIPO DE ÓRGANO	MATERIA	NÚMERO
 <p><b>Tribunal Colegiado</b></p>	Administrativa	45
	Administrativa Esp. Comp. Eco. Rad. T.	2
	Administrativa y Civil	6
	Administrativa y de Trabajo	7
	Civil	38
	Civil y Administrativa	4
	Civil y de Trabajo	14
	Mixto	32
	Mixto Auxiliar	26
	Penal	29
	Penal y Administrativa	14
	Penal y Civil	2
	Penal y de Trabajo	4
	Trabajo	39
<b>TOTAL</b>	<b>262</b>	
TIPO DE ÓRGANO	MATERIA	NÚMERO
 <p><b>Tribunal Unitario</b></p>	Civil y Administrativa	3
	Mixto	84
	Mixto Auxiliar	5
	Penal	8
	<b>TOTAL</b>	<b>100</b>
TIPO DE ÓRGANO	MATERIA	NÚMERO
 <p><b>Juzgado de Distrito</b></p>	Administrativa	19
	Administrativa Esp. Comp. Eco. Rad. T.	2
	Administrativa y de Trabajo	9
	Amparo Civil, Administrativo y de Trabajo y de J. Federales	8
	Amparo en Materia Penal	32
	Amparo y Juicios Civiles Federales	7
	Amparo y Juicios Federales	18
	Civil	21
	Civil y de Trabajo	5
	Especializado en Ejecución de Penas	5
	Mercantil, Esp. Juicios Cuantía Menor	6
	Mercantil Federal	1
	Mixto	199
	Mixto Auxiliar	34
	Penal	7
	Penal Esp. Cateos, Arraigos e Int. Com.	2
	Procesos Penales Federales	49
Trabajo	9	
<b>TOTAL</b>	<b>433</b>	
TIPO DE ÓRGANO	MATERIA	NÚMERO
 <p><b>Centro Nacional de Justicia</b></p>		1
	<b>TOTAL</b>	<b>1</b>

## PADRÓN INMOBILIARIO

CONCEPTO	NÚMERO
INMUEBLES DEL PROGRAMA DE VIVIENDA PARA MAGISTRADOS DE CIRCUITO Y JUECES DE DISTRITO DEL P.J.F.	345
INMUEBLES PROPIOS	149
INMUEBLES ADMINISTRADOS PROPIEDAD DE LA S.C.J.N.	3
DESTINADOS O ASIGNADOS POR EL INDAABIN	9
OTORGADOS EN COMODATO	16
CONTRATADOS EN ARRENDAMIENTO	137
<b>TOTAL</b>	<b>659</b>



# Órganos Jurisdiccionales

PROGRAMA DE INSTALACIÓN DE CENTROS DE JUSTICIA PENAL FEDERAL Y ÓRGANOS JURISDICCIONALES 2018



● Órganos Jurisdiccionales Instalados

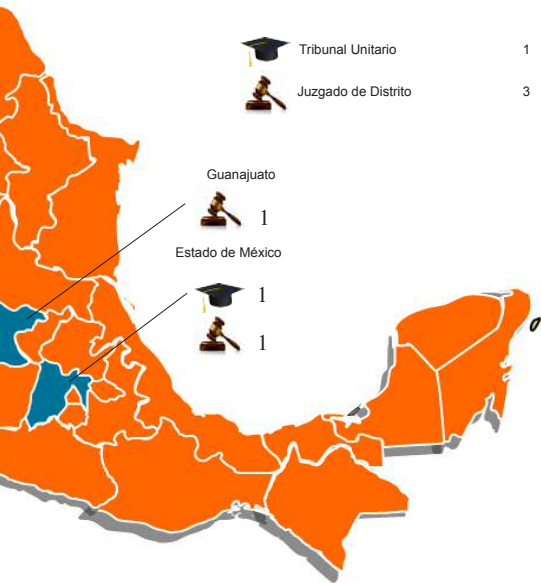
## Total

	Tribunal Unitario	1
	Juzgado de Distrito	3

Guanajuato



Estado de México



CONCEPTO	EXTENSIÓN	AULA	TOTAL
EXTENSIONES REGIONALES	41	11	52

### EXTENSIONES REGIONALES

No.	ESTADO / CIUDAD
1	ACAPULCO
2	AGUASCALIENTES
3	CANCÚN
4	CHIAPAS
5	CHIHUAHUA
6	CHILPANCINGO
7	CIUDAD JUÁREZ
8	CIUDAD VICTORIA
9	CULIACÁN
10	DURANGO
11	GUANAJUATO
12	JALISCO
13	LA PAZ
14	MAZATLÁN
15	MEXICALI
16	MORELIA
17	MORELOS
18	NAUCALPAN
19	NAYARIT
20	NEZHUALCÓYOTL

No.	ESTADO / CIUDAD
21	NUEVO LAREDO
22	NUEVO LEÓN
23	OAXACA
24	PACHUCA
25	PUEBLA
26	PUENTE GRANDE
27	QUERÉTARO
28	REYNOSA
29	SALTILLO
30	SAN LUIS POTOSÍ
31	SONORA
32	TABASCO
33	TIJUANA
34	TLAXCALA
35	TOLUCA
36	TORREÓN
37	URUAPAN
38	VERACRUZ
39	XALAPA
40	YUCATÁN
41	ZACATECAS

### AULAS REGIONALES

No.	ESTADO / CIUDAD
1	CAMPECHE
2	CELAYA
3	CINTALAPA DE FIGUEROA
4	COATZACOALCOS
5	COLIMA
6	IGUALA
7	LOS MOCHIS
8	MATAMOROS
9	NOGALES
10	POZA RICA
11	TAMPICO






## PLAZAS AL 28 DE FEBRERO (Número de Plazas)

PLAZAS	Autorizadas	Adscritas	Disponibles	Definitivas	Temporales
SPS	1,757	1,757	0	1,755	2
MM	15,629	15,611	18	15,425	186
Operativas	26,670	26,629	41	26,416	213
<b>GRAN TOTAL</b>	<b>44,056</b>	<b>43,997</b>	<b>59</b>	<b>43,596</b>	<b>401</b>

SPS - Servidores Públicos Superiores  
MM- Mandos Medios

## PLAZAS DEL PODER JUDICIAL DE LA FEDERACIÓN

	Autorizadas	Adscritas	Disponibles
	3,575	3,462	113
	44,056	43,997	59
	1,796	1,573	223
	<b>49,427</b>	<b>49,032</b>	<b>395</b>

Fuente S.C.J.N., Transparencia plazas al mes de septiembre 2017.  
C.J.F. Dirección de Servicios Personales D.G.P.P., plazas al mes de febrero 2018  
T.E.P.J.F., Transparencia plazas al mes de enero 2018.

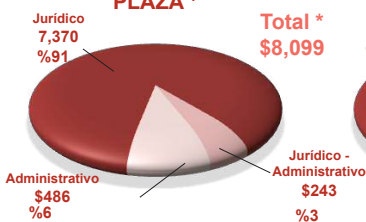
## CONCENTRADO ANUAL DE PLAZAS ADSCRITAS AL 28 DE FEBRERO DE 2018

### POR PUESTO <sup>1</sup>

**Total**  
**43,997**

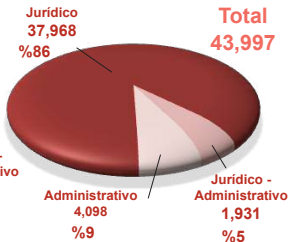


### EJERCIDO POR TIPO DE PLAZA <sup>1</sup>



**Total \***  
**\$8,099**

### POR ÁREA FUNCIONAL <sup>1</sup>



**Total**  
**43,997**

\* Capítulo 1000 Servicios Personales  
(presupuesto devengado, ejercido y pagado)

**HOMBRES**  
**21,560**



**MUJERES**  
**21,656**

**VACANTES**  
**781**

### POR GÉNERO <sup>2</sup>

**Total**  
**43,997**

## NÚMERO DE PLAZAS ADSCRITAS QUE ADMINISTRA EL CONSEJO DE LA JUDICATURA FEDERAL ( 2013 - 2018 )

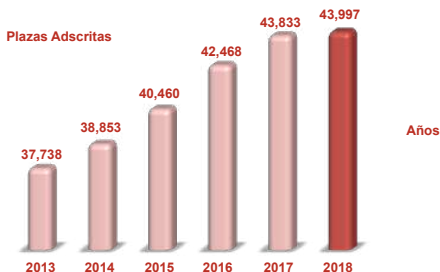
GRUPOS ORGANIZACIONALES	2013	2014	2015	2016	2017	FEBRERO 2018
ÓRGANOS JURISDICCIONALES <sup>1/_</sup>	30,175	30,968	32,582	33,629	34,431	34,574
PONENCIAS DE CONSEJEROS	148	165	171	176	177	178
COMISIONES PERMANENTES	91	113	57	57	54	53
CENTROS DE JUSTICIA PENAL	0	120	415	1,001	1,264	1,271
CENTRO NACIONAL DE JUSTICIA <sup>2/_</sup>	0	0	0	0	102	102
SECRETARÍAS EJECUTIVAS	346	333	320	317	325	317
PLENOS DE CIRCUITO	0	0	14	13	13	13
ÓRGANOS AUXILIARES	2,896	2,931	3,016	3,077	3,040	3,038
DIRECCIONES GENERALES <sup>3/_</sup>	3,856	4,018	3,587	3,912	4,162	4,187
RUBRO DE VARIOS <sup>4/_</sup>	226	205	298	286	265	264
<b>GRAN TOTAL</b>	<b>37,738</b>	<b>38,853</b>	<b>40,460</b>	<b>42,468</b>	<b>43,833</b>	<b>43,997</b>

1\_/\_ Incluye las plazas de las Oficinas de Correspondencia Común.

2\_/\_ Por Acuerdo General 3/2017 del Pleno del Consejo de la Judicatura Federal se crea el Centro Nacional de Justicia Especializado en Control de Técnicas de Investigación, Arraigo e Intervención de Comunicaciones.

3\_/\_ Incluye las plazas de las Administraciones Regionales y Delegaciones Administrativas.

4\_/\_ Corresponde a las plazas de apoyos a las funciones: Jurídico - Administrativas.



# Estancias Infantiles

CIFRAS AL 28 DE FEBRERO 2018

## PADRÓN DE INFANTES ATENDIDOS EN LOS CENTROS DE DESARROLLO INFANTIL (CENDI)

CENDI	UBICACIÓN	LACTANTES	MATERNALES	PREESCOLARES	TOTAL
Gloria León Orantes	Edificio Sede en San Lázaro, CDMX.	33	56	109	198
Periférico Sur 2321	Edificio Sede en Periférico Sur 2321, CDMX.	10	18	60	88
Rosie Straffon de Téllez	Ciudad Judicial en Zapopan, Jal.	0	44	92	136
GRAN TOTAL		43	118	261	422

## PADRÓN DE INFANTES ATENDIDOS EN LA ESTANCIA INFANTIL

CENTRO	UBICACIÓN	EDAD DE 6 - 8	EDAD DE 8 - 9	EDAD DE 9 - 10	TOTAL
Estancia Infantil	Edificio Sede en San Lázaro, CDMX.	29	24	7	60

## PADRÓN DE SERVIDORES PÚBLICOS, BENEFICIARIOS DEL APOYO PARA CENDIS Y ESTANCIAS INFANTILES PRIVADAS

ÁMBITO	SERVIDORES PÚBLICOS	INFANTES
Ciudad de México	190	215
Interior de la República	1,216	1,382
TOTAL	1,406	1,597

## PADRÓN DE HIJOS DE LOS SERVIDORES PÚBLICOS, QUE SON ATENDIDOS EN GUARDERÍAS DEL ISSSTE (EBDI)

	NIÑOS
TOTAL	420

# Parámetros para Adjudicación

## PARÁMETROS PARA LA ADJUDICACIÓN DE CONTRATOS 2018 <sup>1</sup>

CONCEPTO	ADJUDICACIÓN DIRECTA	INVITACIÓN A CUANDO MENOS TRES CONTRATISTAS O PROVEEDORES	CONCURSO PÚBLICO SUMARIO	LICITACIÓN PÚBLICA
*Obra Pública	Hasta \$1,591,000.00	Hasta \$3,983,000.00	Hasta \$9,300,000.00	Más de 9,300,000.00
*Servicios Relacionados con la Obra Pública	Hasta \$705,000.00	Hasta \$3,204,000.00	Hasta \$3,204,000.00	Más de \$3,204,000.00
Adquisiciones, Arrendamientos y Servicios	Hasta \$1,591,000.00	Hasta \$2,104,000.00	Hasta \$6,732,000.00	Más de \$6,732,000.00

Nota: Montos sin incluir el impuesto al valor agregado (I.V.A.)

\* Considera la partida No. 351-01 "Conservación y Mantenimiento de Inmuebles".

# Indicadores Económicos

## PRONÓSTICO DE INDICADORES MACROECONÓMICOS FEBRERO 2018

CONCEPTO	Al cierre 2017	Expectativa al cierre de 2018	Expectativa al cierre de 2019
Inflación	6.77%	4.09%	3.63%
Cetes 28 días	7.15%	7.42%	6.88%
Tipo de cambio Peso / Dólar promedio anual	19.66	18.86	18.56
Crecimiento del PIB	2.10%	2.28%	2.36%
Crecimiento económico para EUA	2.3%	2.68%	2.41%
Mezcla Mexicana de Crudo	56.19 dlls	55.59 Dlls	- -

\* Precio del barril al mes de febrero de 2018.

SALARIO MÍNIMO GENERAL **		
Pesos Diarios		
Área Geográfica	2017	2018
Única	80.04	88.36

UNIDAD DE MEDIDA Y ACTUALIZACIÓN (UMA) 2017		
DIARIO	MENSUAL	ANUAL
\$75.49	\$2,294.90	\$27,538.80
UNIDAD DE MEDIDA Y ACTUALIZACIÓN (UMA) 2018**		
DIARIO	MENSUAL	ANUAL
\$80.60	\$2,450.24	\$29,402.88

Fuente: Banco de México. Encuesta sobre las Expectativas de los Especialistas en Economía del Sector Privado. Fecha de publicación: 1 de Marzo de 2018.

<http://www.banxico.org.mx/informacion-para-la-prensa/comunicados/resultados-de-encuestas/expectativas-de-los-especialistas> \*Petroles Mexicanos

[http://www.sat.gob.mx/informacion\\_fiscal/tablas\\_indicadores/Paginas/valor\\_UMA.aspx](http://www.sat.gob.mx/informacion_fiscal/tablas_indicadores/Paginas/valor_UMA.aspx)\*\*

## **Comisión de Administración**

### **Secretaría Ejecutiva de Finanzas y Servicios Personales**

Dirección General de Programación y Presupuesto

Teléfono 54 49 95 00 Ext. 1700

Correo: david.cabrera.lechuga@correo.cjf.gob.mx

Camino al Ajusco No. 170 Piso 6 ala A  
Col. Jardines en la Montaña C.P. 14210 Tlalpan, Ciudad de México.

La presente edición denominada  
Síntesis de la Información Relevante  
en Materia Administrativa del  
Consejo de la Judicatura Federal  
fue elaborada en la Dirección General de Programación y Presupuesto

**MARZO 2018**