

Comisión de Administración
Secretaría Ejecutiva de Administración



CJPF San Bartolo Coyotepec, Oaxaca

El 23 de noviembre de 2015 inicia funciones el doceavo Centro de Justicia Penal Federal.

SÍNTESIS DE LA
INFORMACIÓN RELEVANTE
EN MATERIA

ADMINISTRATIVA DEL
CONSEJO DE LA
JUDICATURA
FEDERAL

DICIEMBRE 2018

Pleno

Consejo de la Judicatura Federal

Ministro Arturo Zaldívar Lelo de Larrea
Presidente de la Suprema Corte de Justicia de la Nación
y del Consejo de la Judicatura Federal

Magistrado Jorge Antonio Cruz Ramos
Presidente de la Comisión de Administración

Magistrada Rosa Elena González Tirado
Presidenta de la Comisión de Carrera Judicial

Magistrada Martha María del Carmen Hernández Álvarez
Presidenta de la Comisión de Creación de Nuevos Órganos

Magistrado J. Guadalupe Tafoya Hernández
Presidente de la Comisión de Disciplina

Doctor Alfonso Pérez Daza
Presidente de la Comisión de Adscripción

Lic. Felipe Borrego Estrada
Presidente de la Comisión de Vigilancia, Información y Evaluación




Contenido

Presupuesto


2-8 

- * Anual
- * Al periodo
- * Programas Presupuestarios
- * Fideicomiso para el Desarrollo de Infraestructura del Nuevo Sistema de Justicia Penal
- * Calendario de Ministración

NEP


9-10 

Órganos Jurisdiccionales

11-22 

- * Centros de Justicia Penal Federal
- * Órganos Jurisdiccionales
- * Circunscripción Territorial
- * Extensiones Regionales

Plazas

23-25 

Estancias Infantiles

26 

Parámetros para la Adjudicación de

27 

Contratos y Padrón Inmobiliario

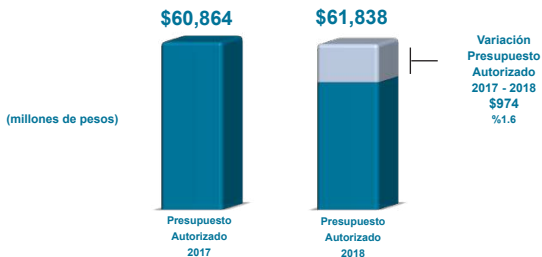
Indicadores Económicos

28 

AUTORIZACIÓN DEL PRESUPUESTO POR CAPÍTULO DE GASTO 2018

(millones de pesos)

CAPÍTULO DE GASTO	PRESUPUESTO AUTORIZADO 2017	PRESUPUESTO AUTORIZADO 2018
1000 SERVICIOS PERSONALES	47,313	51,344
2000 MATERIALES Y SUMINISTROS	1,207	1,089
3000 SERVICIOS GENERALES	5,356	6,097
4000 TRANSFERENCIAS, ASIGNACIONES, SUBSIDIOS Y OTRAS AYUDAS	108	110
5000 BIENES MUEBLES, INMUEBLES E INTANGIBLES	2,954	2,251
6000 INVERSIÓN PÚBLICA	2,431	947
7000 INVERSIONES FINANCIERAS Y OTRAS PROVISIONES	1,495	0
TOTAL	60,864	61,838



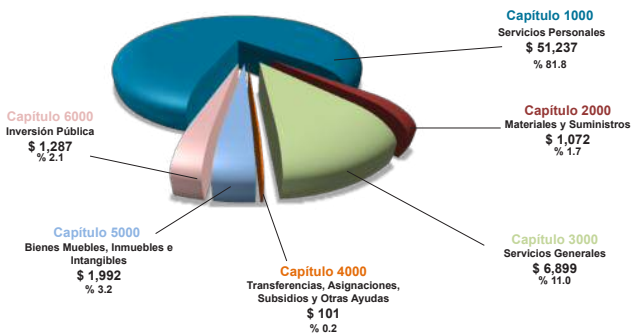
DISTRIBUCIÓN DEL PRESUPUESTO POR CAPÍTULO DE GASTO 2018

(millones de pesos)

CAPÍTULO DE GASTO	PRESUPUESTO ORIGINAL	AMPLIACIONES ¹	REDUCCIONES	MODIFICADO DICIEMBRE
1000 SERVICIOS PERSONALES	51,344	32,415	32,522	51,237
2000 MATERIALES Y SUMINISTROS	1,089	1,731	1,748	1,072
3000 SERVICIOS GENERALES	6,097	10,163	9,361	6,899
4000 TRANSFERENCIAS, ASIGNACIONES, SUBSIDIOS Y OTRAS AYUDAS	110	164	173	101
5000 BIENES MUEBLES, INMUEBLES E INTANGIBLES	2,251	10,941	11,200	1,992
6000 INVERSIÓN PÚBLICA	947	5,039	4,699	1,287
TOTAL	61,838	60,453	59,703	62,588

¹ Considera al mes de diciembre ampliaciones líquidas por 701 mdp, por concepto de ingresos excedentes (productos financieros y beneficios diversos) correspondientes a los meses de enero a noviembre de 2018; así como ampliaciones líquidas por la transferencia de 49 mdp de la S.C.J.N. al C.J.F. para plazas, suministros y servicios del Archivo Judicial.

\$ 62,588
Monto Total
(millones de pesos)



Presupuesto

SITUACIÓN DEL PRESUPUESTO ANUAL AL 31 DE DICIEMBRE POR CAPÍTULO DE GASTO

\$ 62,588

Total Anual
(millones de pesos)

Presupuesto

Afectado

\$ 57,088

% 91.2



Saldo

\$ 5,500

% 8.2

(millones de pesos)

CAPÍTULO DE GASTO	PRESUPUESTO MODIFICADO	PRESUPUESTO AFECTADO ¹	SALDO
1000 SERVICIOS PERSONALES	51,237	48,720	2,517
2000 MATERIALES Y SUMINISTROS	1,072	993	79
3000 SERVICIOS GENERALES	6,899	5,649	1,250
4000 TRANSFERENCIAS, ASIGNACIONES, SUBSIDIOS Y OTRAS AYUDAS	101	78	23
5000 BIENES MUEBLES, INMUEBLES E INTANGIBLES	1,992	664	1,328
6000 INVERSIÓN PÚBLICA	1,287	984	303
TOTAL	62,588	57,088	5,500

¹ Considera la sumatoria del presupuesto: Certificado, Comprometido, Devengado, Ejercido y Pagado.

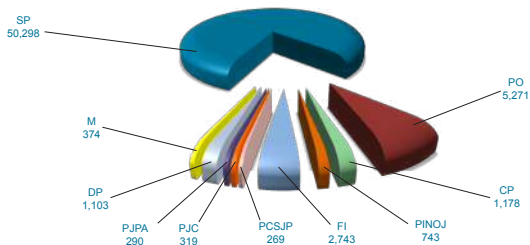
PROGRAMAS PRESUPUESTARIOS ANUALES AL 31 DE DICIEMBRE DE 2018

(millones de pesos)

CONCEPTO	PRESUPUESTO MODIFICADO	PRESUPUESTO AFECTADO ¹	SALDO
SERVICIOS PERSONALES (SP)	50,298	49,888	410
PRESUPUESTO DE OPERACIÓN (PO)	5,271	4,380	891
COMPROMISOS PLURIANUALES (CP)	1,178	1,145	33
PROGRAMA DE INSTALACIÓN DE NUEVOS ÓRGANOS JURISDICCIONALES (PINOJ)	743	144	599
FORTALECIMIENTO DE LA INFRAESTRUCTURA (FI)	2,743	1,334	1,409
PROGRAMA PARA LA CONSOLIDACIÓN DEL NUEVO SISTEMA DE JUSTICIA PENAL (PCSJP)	269	19	250
PROGRAMA DE JUSTICIA COTIDIANA (PJC)	319	0	319
PROGRAMA DE JUSTICIA PARA ADOLESCENTES (PJPA)	290	6	284
DISPONIBILIDADES PRESUPUESTALES (DP)	1,103	0	1,103
MANTENIMIENTOS (M)	374	172	202
TOTAL	62,588	57,088	5,500

¹ Considera la sumatoria del presupuesto: Certificado, Comprometido, Devengado, Ejercido y Pagado.

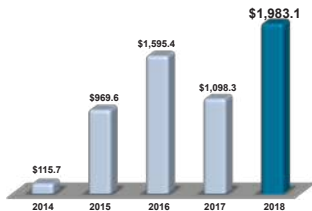
Presupuesto Modificado Por Programa **\$ 62,588** (millones de pesos)



FIDEICOMISO PARA EL DESARROLLO DE INFRAESTRUCTURA DEL NUEVO SISTEMA DE JUSTICIA PENAL AL 31 DE DICIEMBRE DE 2018

INTEGRACIÓN	PRESUPUESTO MODIFICADO	PRESUPUESTO AFECTADO	SALDO
SALDO INICIAL 2013	314.1		314.1
TRANSFERENCIA DE RECURSOS FISCALES 2014, AL FIDEICOMISO	1,538.3		1,852.4
TRANSFERENCIA DE RECURSOS FISCALES 2015, AL FIDEICOMISO	759.2		2,611.6
TRANSFERENCIA DE RECURSOS FISCALES 2016, AL FIDEICOMISO	3,579.6		6,191.2
TRANSFERENCIA DE RECURSOS FISCALES 2017, AL FIDEICOMISO	1,495.3		7,686.5
PRODUCTOS FINANCIEROS DEL MES DE DICIEMBRE 2013 A NOVIEMBRE 2018, Y BENEFICIOS DIVERSOS	837.4		8,523.9
PAGOS EFECTUADOS EN 2014 DE PROYECTOS AUTORIZADOS		115.7	8,408.2
PAGOS EFECTUADOS EN 2015 DE PROYECTOS AUTORIZADOS		969.6	7,438.6
PAGOS EFECTUADOS EN 2016 DE PROYECTOS AUTORIZADOS		1,595.4	5,843.2
PAGOS EFECTUADOS EN 2017 DE PROYECTOS AUTORIZADOS		1,098.3	4,744.9
PAGOS EFECTUADOS EN 2018 DE PROYECTOS AUTORIZADOS		963.0	3,781.9
PRESUPUESTO EN PROCESO Y TRAMITE DE PAGO 2018 *		1,020.1	2,761.8
TOTAL	8,523.9	5,762.1	2,761.8

* Correspondiente al presupuesto certificado, comprometido y ejercido.



Presupuesto

Afectado

\$5,762.1

(millones de pesos)

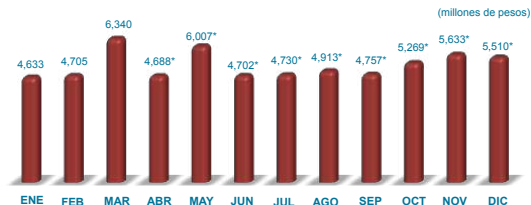
* Incluye presupuesto certificado, comprometido y ejercido.

CALENDARIO DE MINISTRACIÓN 2018

(pesos)

1ra. Qna.	IMPORTE	2da. Qna.	IMPORTE	TOTAL
04-Ene	2,542,588,143.00	23-Ene	2,090,614,324.00	4,633,202,467.00
08-Feb	2,587,806,441.50	22-Feb	2,117,001,064.50	4,704,807,506.00
08-Mar	3,422,317,399.00	22-Mar	2,917,993,099.00	6,340,310,498.00
04-Abr	2,889,460,353.84	18-Abr	1,798,440,992.00	4,687,901,345.84*
07-May	3,276,956,921.49	21-May	2,729,823,820.00	6,006,780,741.49*
07-Jun	2,627,530,673.64	21-Jun	2,074,527,332.00	4,702,058,005.64*
04-Jul	4,730,008,280.24			4,730,008,280.24*
06-Ago	3,054,575,965.32	20-Ago	1,858,803,021.00	4,913,378,986.32*
10-Sep	2,622,872,122.80	24-Sep	2,134,055,881.00	4,756,928,003.80*
09-Oct	2,891,908,631.31	23-Oct	2,377,286,673.50	5,269,195,304.81*
05-Nov	3,217,633,233.86	20-Nov	2,414,976,205.50	5,632,609,439.36*
04-Dic	5,509,928,931.16			5,509,928,931.16*
TOTAL				61,887,109,509.66 *

DISTRIBUCIÓN MENSUAL

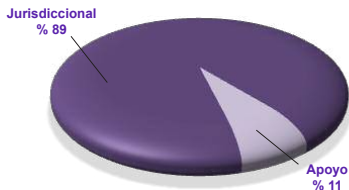


INVERSIÓN DE LOS RECURSOS PRESUPUESTALES AL 31 DE DICIEMBRE DE 2018

RENDIMIENTO			
MES	INVERSIÓN PROMEDIO	INTERESES	TASA PROMEDIO
ENERO	2,423,765,219.59	13,138,184.97	7.29%
FEBRERO	4,124,652,481.93	23,924,958.96	7.46%
MARZO	6,470,216,390.70	37,261,203.28	7.57%
ABRIL	8,666,490,251.33	60,648,660.31	7.54%
MAYO	9,585,876,192.04	61,512,525.47	7.51%
JUNIO	10,712,026,376.25	65,841,636.50	7.62%
JULIO	13,292,330,040.21	84,923,922.70	7.82%
AGOSTO	12,300,148,223.54	81,957,399.74	7.81%
SEPTIEMBRE	11,830,930,616.74	70,493,870.64	7.78%
OCTUBRE	13,184,475,620.42	94,267,403.03	7.83%
NOVIEMBRE	14,300,824,127.37	92,055,804.16	7.90%
DICIEMBRE	11,683,440,332.14	80,777,829.13	8.16%
ACUMULADOS EN EL PERÍODO	9,881,264,656.02	766,803,398.90	7.70%

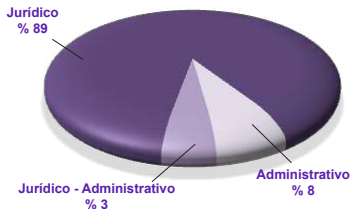
Nueva Estructura Programática NEP

DISTRIBUCIÓN DEL GASTO AL 31 DE DICIEMBRE DE 2018



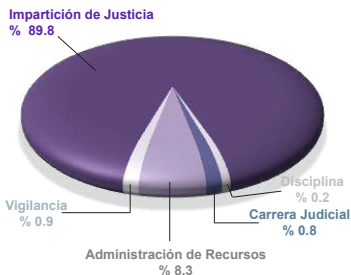
POR FUNCIÓN (MDP)

FUNCIÓN	PAGADO
JURISDICCIONAL	49,271
APOYO	6,090
TOTAL	55,361



POR SUBFUNCIÓN (MDP)

SUBFUNCIÓN	PAGADO
JURÍDICO	49,271
JURÍDICO-ADMINISTRATIVO	1,661
ADMINISTRATIVO	4,429
TOTAL	55,361



POR PROGRAMA (MDP)

PROGRAMA	PAGADO
IMPARTICIÓN DE JUSTICIA	49,714
CARRERA JUDICIAL	443
VIGILANCIA	498
DISCIPLINA	111
ADMINISTRACIÓN DE RECURSOS	4,595
TOTAL	55,361

Nueva Estructura Programática NEP

ESTRUCTURA POR SUBPROGRAMAS

PROGRAMA / SUBPROGRAMA	(MDP) PAGADO
COORDINACIÓN EN LA POLÍTICA JUDICIAL	792
ATENCIÓN DE JUICIOS	46,021
DEFENSORÍA PÚBLICA	2,835
CONCURSOS MERCANTILES	66
IMPARTICIÓN DE JUSTICIA	49,714
DESARROLLO DE LA FUNCIÓN JUDICIAL	443
CARRERA JUDICIAL	443
REVISIÓN DEL FUNCIONAMIENTO DE ÓRGANOS JURISDICCIONALES	185
FUNCIONAMIENTO DE ÁREAS ADMINISTRATIVAS	222
VIGILANCIA, INFORMACIÓN Y EVALUACIÓN DEL CONSEJO	91
VIGILANCIA	498
SEGUIMIENTO DE QUEJAS, DENUNCIAS Y QUERELLAS	111
DISCIPLINA	111
DIRECCIÓN Y CONTROL	109
ADMINISTRACIÓN DE RECURSOS HUMANOS	1,719
ADMINISTRACIÓN DE RECURSOS MATERIALES Y SERVICIOS GENERALES	554
ADMINISTRACIÓN Y CONSERVACIÓN DE INMUEBLES	169
ADMINISTRACIÓN DE RECURSOS FINANCIEROS	192
ADMINISTRACIÓN REGIONAL	779
ADMINISTRACIÓN DE TECNOLOGÍAS DE INFORMACIÓN	336
PROTECCIÓN, PRESTACIONES Y SERVICIOS A LOS SERVIDORES PÚBLICOS DEL PJF	737
ADMINISTRACIÓN DE RECURSOS	4,595
TOTAL	55,361

Órganos Jurisdiccionales

MOVIMIENTO ESTADÍSTICO DEL TOTAL DE ASUNTOS ¹ AL 31 DE DICIEMBRE DE 2018

NOMBRE	EXIST. ANT.	INGRESOS	CARGA DE TRABAJO	EGRESOS	PEND. DE RESOLVER
TRIBUNAL COLEGIADO	161,123	21,414	182,537	21,526	161,011
TRIBUNAL UNITARIO	4,055	2,435	6,490	2,162	4,328
JUZGADO DE DISTRITO	107,001	43,646	150,647	44,022	106,625
TOTAL	272,179	67,495	339,674	67,710	271,964

Nota: Información recabada al 9 de enero de 2019, misma que puede variar de acuerdo con la captura y modificaciones que realiza el personal de los Órganos Jurisdiccionales. (DGEJ)

JUECES Y MAGISTRADOS AL 31 DE DICIEMBRE DE 2018 ²

NOMBRE	NÚMERO ²	PERCEPCIÓN TOTAL NETA TOTAL	
		MENSUAL	ANUAL
JUEZ DE DISTRITO	614	\$131,282	\$1,575,384
MAGISTRADO DE CIRCUITO	902	\$144,117	\$1,729,407
GRAN TOTAL	1,516		

Nota: Se consideran plazas adscritas.

COSTO ANUAL POR ÓRGANO JURISDICCIONAL 2018 ²

NOMBRE	COSTO DE LA INSTALACIÓN	COSTO DE OPERACIÓN	TOTAL
TRIBUNAL COLEGIADO	4,483,684	19,229,645	23,713,329
TRIBUNAL UNITARIO	2,541,020	14,250,532	16,791,552
JUZGADO DE DISTRITO	3,386,693	16,487,459	19,874,152

Nota: Costo Promedio Órganos Jurisdiccionales Anteproyecto de Presupuesto de Egresos 2018.

NÚMERO DE ÓRGANOS JURISDICCIONALES AL 31 DE DICIEMBRE DE 2018 ²

NOMBRE	ORDINARIOS	AUXILIARES	TOTAL
TRIBUNAL COLEGIADO	244	23	267
TRIBUNAL UNITARIO	96	3	99
JUZGADO DE DISTRITO	414	24	438
CENTRO NACIONAL DE JUSTICIA	1	0	1
CENTROS DE JUSTICIA PENAL	42	0	42
TOTAL	797	50	847

Órganos Jurisdiccionales

CIRCUNSCRIPCIÓN TERRITORIAL DE LOS TREINTA Y DOS CIRCUITOS EN LOS QUE SE DIVIDE EL TERRITORIO DE LA REPÚBLICA



El Octavo Circuito tiene su circunscripción territorial en el Estado de Coahuila, abarca 9 municipios del Estado de Durango.

El Décimo Circuito tiene su circunscripción territorial en el Estado de Tabasco, abarca 25 municipios del Estado de Veracruz.

El Décimo Quinto Circuito tiene su circunscripción territorial en el Estado de Baja California, abarca 1 municipio del Estado de Sonora.



CENTROS DE JUSTICIA PENAL FEDERAL

ENTIDAD	CIUDAD	CENTROS DE JUSTICIA
Ciudad de México	Reclusorios Norte, Sur y Oriente	3
Estado de México	Nezahualcóyotl y El Altiplano	2
Jalisco	Puente Grande	1
Nuevo León	Cadereyta	1
Sonora	Hermosillo	1
Puebla	San Andrés Cholula	1
Veracruz	Xalapa, Coatzacoalcos	2
Coahuila	Torreón	1
San Luis Potosí	San Luis Potosí	1
Tabasco	Villahermosa	1
Michoacán	Morelia	1
Sinaloa	Culiacán	1
Oaxaca	San Bartolo Coyotepec	1
Yucatán	Mérida	1
Baja California	Mexicali, Tijuana, Ensenada	3
Guanajuato	Guanajuato	1
Chihuahua	Chihuahua, Ciudad Juárez	2
Morelos	Cuernavaca	1
Tamaulipas	Reynosa, Ciudad Victoria	2
Chiapas	Cintalapa y Tapachula	2
Guerrero	Acapulco	1
Querétaro	Querétaro	1
Zacatecas	Zacatecas	1
Nayarit	Tepic e Islas Marías	2
Durango	Durango	1
Baja California Sur	La Paz	1
Quintana Roo	Cancún	1
Tlaxcala	Apizaco	1
Hidalgo	Pachuca	1
Aguascalientes	Aguascalientes	1
Campeche	Campeche	1
Colima	Colima	1
TOTAL		42

CREACIÓN DE CENTROS DE JUSTICIA PENAL FEDERAL

2014	2015	2016	2017	2018	TOTAL
2	13	22	2	3	42

NÚMERO DE ÓRGANOS JURISDICCIONALES POR CIRCUITO AL 31 DE DICIEMBRE DE 2018

CIRCUITOS	TOTAL	T.C.	T.U.	J.D.	AUX.	C.N.J.	J.M.F.	J.E.P.	J.J.M.	J.C.E.
1° Ciudad de México	159	64	9	70	5	1	0	5	3	2
2° Estado de México	55	16	8	27	2	0	2	0	0	0
3° Jalisco	62	22	6	32	0	0	0	0	2	0
4° Nuevo León	30	12	4	14	0	0	0	0	0	0
5° Sonora	24	6	6	12	0	0	0	0	0	0
6° Puebla	32	11	2	15	3	0	0	0	1	0
7° Veracruz	35	8	4	17	5	0	1	0	0	0
8° Coahuila	29	7	3	11	7	0	1	0	0	0
9° San Luis Potosí	14	4	1	8	0	0	1	0	0	0
10° Tabasco	20	5	2	11	1	0	1	0	0	0
11° Michoacán	19	6	3	9	1	0	0	0	0	0
12° Sinaloa	30	5	3	10	12	0	0	0	0	0
13° Oaxaca	17	3	2	11	0	0	1	0	0	0
14° Yucatán	11	3	1	5	1	0	1	0	0	0
15° Baja California	37	8	9	19	0	0	1	0	0	0
16° Guanajuato	26	9	4	12	1	0	0	0	0	0
17° Chihuahua	22	7	4	11	0	0	0	0	0	0
18° Morelos	16	6	2	8	0	0	0	0	0	0
19° Tamaulipas	27	6	6	15	0	0	0	0	0	0
20° Chiapas	17	4	2	11	0	0	0	0	0	0
21° Guerrero	23	5	2	10	5	0	1	0	0	0
22° Querétaro	15	5	1	9	0	0	0	0	0	0
23° Zacatecas	11	1	1	3	6	0	0	0	0	0
24° Nayarit	12	2	2	8	0	0	0	0	0	0
25° Durango	8	4	1	3	0	0	0	0	0	0
26° Baja California Sur	6	1	1	3	1	0	0	0	0	0
27° Quintana Roo	14	3	2	8	0	0	0	0	1	0
28° Tlaxcala	6	2	1	3	0	0	0	0	0	0
29° Hidalgo	8	3	1	4	0	0	0	0	0	0
30° Aguascalientes	11	4	1	6	0	0	0	0	0	0
31° Campeche	4	1	1	2	0	0	0	0	0	0
32° Colima	5	1	1	3	0	0	0	0	0	0
TOTAL	805	244	96	390	50	1	10	5	7	2

TIPO DE ÓRGANO

T.C. =	TRIBUNAL COLEGIADO	T.U. =	TRIBUNAL UNITARIO	J.D. =	JUZGADO DE DISTRITO
AUX. =	AUXILIARES	J.C. =	JUZGADO CATEOS	J.E.P. =	JUZGADO EJECUCIÓN PENAS
J.J.M. =	JUZGADO JUICIOS MERCANTILES	J.C.E. =	JUZGADO COMP. ECONOMÍCA, RADIO Y T.	C.N.J. =	CENTRO NACIONAL DE JUSTICIA
J.M.F. =	JUZGADO MERCANTIL FEDERAL				

Órganos Jurisdiccionales

VARIACIÓN DE LOS ÓRGANOS JURISDICCIONALES EN EL PERÍODO COMPRENDIDO DE 2013 A 2018

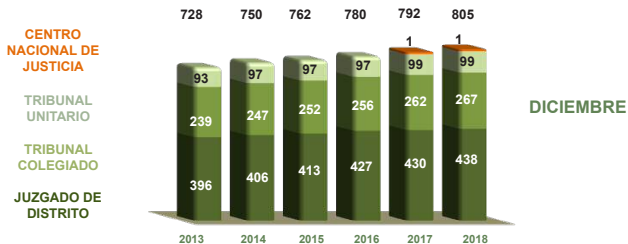
NOMBRE	2013	2014	2015	2016	2017	ACUMULADO 2018 DICIEMBRE
TRIBUNAL COLEGIADO	239	247	252	256	262	267
TRIBUNAL UNITARIO	93	97	97	97	99	99
JUZGADO DE DISTRITO	396	406	413	427	430	438
CENTRO NACIONAL DE JUSTICIA	0	0	0	0	1	1
TOTAL	728	750	762	780	792	805
VARIACIÓN NETA*	-	22	12	18	12	13

* La variación neta corresponde a la adición de los órganos jurisdiccionales creados y transformados, así como la disminución de los concluidos.

NOMBRE	2018							
	FEBRERO	ABRIL	JUNIO	JULIO	AGOSTO	OCTUBRE	NOVIEMBRE	DICIEMBRE
TRIBUNAL COLEGIADO	262	262	263	264	265	266	267	267
TRIBUNAL UNITARIO	100	100	100	101	101	102	101	99
JUZGADO DE DISTRITO	433	432	434	434	432	434	436	438
CENTRO NACIONAL DE JUSTICIA	1	1	1	1	1	1	1	1
TOTAL	796	795	798	800	799	803	805	805
VARIACIÓN*	1	-1	3	2	-1	4	2	0

* No se incluyen los meses de enero, marzo, mayo y septiembre, toda vez que no presentaron variación.

TOTAL DE ÓRGANOS JURISDICCIONALES 2013 A 2018



Órganos Jurisdiccionales

CRECIMIENTO DE ÓRGANOS 2018

TOTAL 2017	CREACIÓN	TRANSFORMACIÓN	CONCLUSIÓN	TOTAL 2018
792	22	14*	23*	805

ÓRGANOS JURISDICCIONALES 2018

ÓRGANO JURISDICCIONAL	MATERIA	CIUDAD	ESTADO	CIRCUITO	INICIO DE FUNCIONES	ACUERDO PLENO
Juzgado de Distrito	Mercantil Federal	Naucalpan de Juárez	Estado de México	2	01/01/2018	AG 31 /2017
Juzgado de Distrito	Especializado en Juicios de Cuantía Menor	Zapopan	Jalisco	3	01/01/2018	AG 37 /2017
Tribunal Unitario	Mixto	Toluca	Estado de México	2	01/01/2018	AG 38 /2017
Juzgado de Distrito	Mixto	León	Guanajuato	16	01/02/2018	AG 39 /2017
Tribunal Colegiado	Mixto	Durango	Durango	25	01/06/2018	AG 09/ 2018
Juzgado de Distrito	Mixto	Villahermosa	Tabasco	10	01/06/2018	AG 10/ 2018
Juzgado de Distrito	Mixto	Cancún	Quintana Roo	27	16/06/2018	AG 13/ 2018
Juzgado de Distrito	Mercantil Federal	Boca del Rio	Veracruz	7	16/06/2018	AG 14/ 2018
Tribunal Unitario	Mixto	Reynosa	Tamaulipas	19	01/07/2018	AG 12/ 2018
Tribunal Colegiado	Penal y Admva.	Torreón	Coahuila	8	01/07/2018	AG 16/ 2018
Tribunal Unitario	Mixto	Nezahualcóyotl	Estado de México	2	01/08/2018	AG 18/ 2018
Juzgado de Distrito	Mercantil Federal	San Bartolo Coyotepec	Oaxaca	13	01/10/2018	AG 23/ 2018
Tribunal Unitario	Mixto	Cancún	Quintana Roo	27	01/10/2018	AG 24/ 2018
Tribunal Colegiado	Mixto	Aguascalientes	Aguascalientes	30	01/10/2018	AG 25/ 2018
Juzgado de Distrito	Mercantil Federal	Mérida	Yucatán	14	01/10/2018	AG 27/ 2018
Juzgado de Distrito	Mercantil Federal	San Luis Potosí	San Luis Potosí	9	01/11/2018	AG 30/ 2018
Juzgado de Distrito	Mercantil Federal	Torreón	Coahuila	8	01/11/2018	AG 34/ 2018
Juzgado de Distrito	Mercantil Federal	CDMX	CDMX	1	15/11/2018	AG 37/ 2018
Juzgado de Distrito	Mercantil Federal	Toluca	Estado de México	2	12/11/2018	AG 39/ 2018
Juzgado de Distrito	Mercantil Federal	Villahermosa	Tabasco	10	12/11/2018	AG 40/ 2018
Juzgado de Distrito	Mercantil Federal	Mexicali	Baja California	15	16/12/2018	AG 43/ 2018
Juzgado de Distrito	Mixto	Chihuahua	Chihuahua	17	16/12/2018	AG 49/ 2018

Órganos Jurisdiccionales


TRANSFORMACIÓN DE ÓRGANOS JURISDICCIONALES 2018

ÓRGANO JURISDICCIONAL	MATERIA	CIUDAD	ESTADO	CIRCUITO	INICIO DE FUNCIONES	ACUERDO PLENO
Juzgado de Distrito	Amparo Penal	Puente Grande	Jalisco	3	01/02/2018	AG 01 /2018
Tribunal Colegiado	Penal y Admva	Cuernavaca	Morelos	18	01/04/2018	AG 04 /2018
Tribunal Colegiado	Civil	Guadalajara	Jalisco	3	01/04/2018	AG 05 /2018
Juzgado de Distrito	Mixto	Coatzacoalcos	Veracruz	10	16/06/2018	AG 15 /2018
Tribunal Colegiado	Mixto	Pachuca	Hidalgo	29	01/08/2018	AG 21 /2018
Juzgado de Distrito	Amparo y Juicios Federales	Toluca	Estado de México	2	01/10/2018	AG 26 /2018
Juzgado de Distrito	Amparo y Juicios Federales	Tijuana	Baja California	15	16/10/2018	AG 31 /2018
Juzgado 7mo. de Distrito	Amparo Civil, Admva. y de Trabajo y Juicios Federales	San Andrés Cholula	Puebla	6	01/11/2018	AG 32 /2018
Juzgado 8vo. de Distrito	Amparo Civil, Admva. y de Trabajo y Juicios Federales	San Andrés Cholula	Puebla	6	01/11/2018	AG 32 /2018
Tribunal Colegiado	Materia Penal	Guadalajara	Jalisco	3	01/11/2018	AG 33 /2018
Juzgado de Distrito	Materia Mercantil Federal	Acapulco	Guerrero	21	16/11/2018	AG 35 /2018
Juzgado de Distrito	Amparo Penal	Puente Grande	Jalisco	3	12/11/2018	AG 38 /2018
Juzgado de Distrito	Mixto	Zacatecas	Zacatecas	23	01/12/2018	AG 42 /2018
Tribunal Colegiado	Mixto	Coatzacoalcos	Veracruz	10	01/12/2018	AG 45 /2018

Órganos Jurisdiccionales

INTEGRACIÓN DE ÓRGANOS JURISDICCIONALES

TIPO DE ÓRGANO	MATERIA	NÚMERO
 <p>Tribunal Colegiado</p>	Administrativa	45
	Administrativa Esp. Comp. Eco. Rad. T.	2
	Administrativa y Civil	6
	Administrativa y de Trabajo	7
	Civil	39
	Civil y Administrativa	4
	Civil y de Trabajo	14
	Mixto	36
	Mixto Auxiliar	23
	Penal	30
	Penal y Administrativa	16
	Penal y Civil	2
	Penal y de Trabajo	4
	Trabajo	39
	TOTAL	267

TIPO DE ÓRGANO	MATERIA	NÚMERO
 <p>Tribunal Unitario</p>	Civil y Administrativa	3
	Mixto	85
	Mixto Auxiliar	3
	Penal	8
	TOTAL	99

TIPO DE ÓRGANO	MATERIA	NÚMERO
 <p>Juzgado de Distrito</p>	Administrativa	19
	Administrativa Esp. Comp. Eco. Rad. T.	2
	Administrativa y de Trabajo	16
	Amparo Civil, Administrativo y de Trabajo y de J. Federales	10
	Amparo en Materia Penal	33
	Amparo y Juicios Civiles Federales	8
	Amparo y Juicios Federales	19
	Civil	14
	Civil y de Trabajo	5
	Especializado en Ejecución de Penas	5
	Mercantil, Esp. Juicios Cuantía Menor	7
	Mercantil Federal	10
	Mixto	204
	Mixto Auxiliar	24
	Penal	7
	Procesos Penales Federales	46
Trabajo	9	
TOTAL	438	

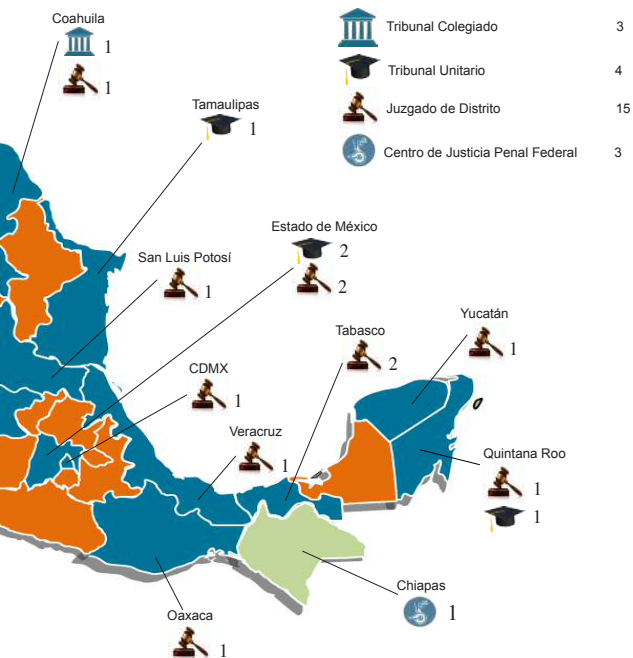
TIPO DE ÓRGANO	MATERIA	NÚMERO
<p>Centro Nacional de Justicia</p>		1
	TOTAL	1

Órganos Jurisdiccionales

PROGRAMA DE INSTALACIÓN DE CENTROS DE JUSTICIA PENAL FEDERAL Y ÓRGANOS JURISDICCIONALES 2018



Total



CONCEPTO	EXTENSIÓN	AULA	TOTAL
EXTENSIONES REGIONALES	41	12	53

EXTENSIONES REGIONALES

No.	ESTADO / CIUDAD
1	ACAPULCO
2	AGUASCALIENTES
3	CANCÚN
4	CHIAPAS
5	CHIHUAHUA
6	CHILPANCINGO
7	CIUDAD JUÁREZ
8	CIUDAD VICTORIA
9	CULIACÁN
10	DURANGO
11	GUANAJUATO
12	JALISCO
13	LA PAZ
14	MAZATLÁN
15	MEXICALI
16	MORELIA
17	MORELOS
18	NAUCALPAN
19	NAYARIT
20	NEZHUALCÓYOTL

No.	ESTADO / CIUDAD
21	NUEVO LAREDO
22	NUEVO LEÓN
23	OAXACA
24	PACHUCA
25	PUEBLA
26	PUENTE GRANDE
27	QUERÉTARO
28	REYNOSA
29	SALTILLO
30	SAN LUIS POTOSÍ
31	SONORA
32	TABASCO
33	TIJUANA
34	TLAXCALA
35	TOLUCA
36	TORREÓN
37	URUAPAN
38	VERACRUZ
39	XALAPA
40	YUCATÁN
41	ZACATECAS

AULAS REGIONALES

No.	ESTADO / CIUDAD
1	CAMPECHE
2	CELAYA
3	CINTALAPA DE FIGUEROA
4	COATZACOALCOS
5	COLIMA
6	IGUALA
7	LOS MOCHIS
8	MATAMOROS
9	NOGALES
10	POZA RICA
11	TAMPICO
12	TAPACHULA

PLAZAS AL 31 DE DICIEMBRE
(Número de Plazas)




PLAZAS	Autorizadas	Adscritas	Disponibles	Definitivas	Temporales
SPS	1,789	1,789	0	1,783	6
MM	16,162	16,139	23	15,917	222
Operativas	27,285	27,242	43	26,960	282
GRAN TOTAL	45,236	45,170	66	44,660	510

Fuente: Dirección General de Programación y Presupuesto

SPS - Servidores Públicos Superiores

MM- Mandos Medios

PLAZAS DEL PODER JUDICIAL DE LA FEDERACIÓN

	Autorizadas	Adscritas	Disponibles
	3,545	3,396	149
	45,236	45,170	66
	2,316	2,193	123
	50,998	50,599	399

Fuente S.C.J.N. Transparencia plazas al mes de septiembre 2018.

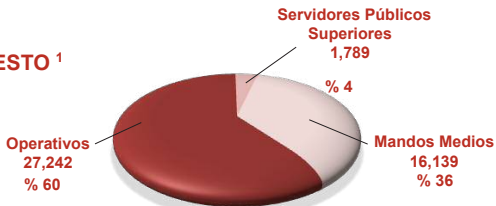
C.J.F. Dirección General de Programación y Presupuesto, plazas al mes de diciembre 2018.

T.E.P.J.F. Transparencia plazas al mes de septiembre 2018.

CONCENTRADO ANUAL DE PLAZAS ADSCRITAS AL 31 DE DICIEMBRE DE 2018

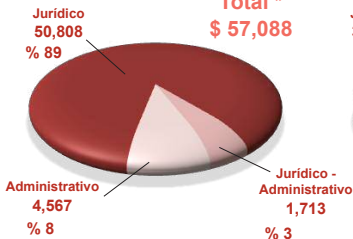
POR PUESTO ¹

Total
45,170



EJERCIDO POR TIPO DE PLAZA ¹

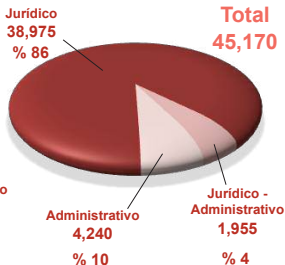
Total *
\$ 57,088



* Capítulo 1000 Servicios Personales
(presupuesto devengado, ejercido y pagado)

POR ÁREA FUNCIONAL ¹

Total
45,170



HOMBRES
22,096



MUJERES
22,129

VACANTES
945

POR GÉNERO ²

Total
45,170

NÚMERO DE PLAZAS ADSCRITAS QUE ADMINISTRA EL CONSEJO DE LA JUDICATURA FEDERAL (2013 - 2018)

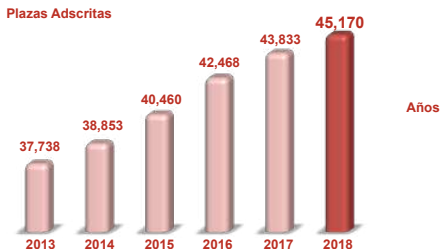
GRUPOS ORGANIZACIONALES	2013	2014	2015	2016	2017	DICIEMBRE 2018
ÓRGANOS JURISDICCIONALES ^{1./}	30,175	30,968	32,582	33,629	34,431	35,350
PONENCIAS DE CONSEJEROS	148	165	171	176	177	182
COMISIONES PERMANENTES	91	113	57	57	54	56
CENTROS DE JUSTICIA PENAL	0	120	415	1,001	1,264	1,408
CENTRO NACIONAL DE JUSTICIA ^{2./}	0	0	0	0	102	138
SECRETARÍAS EJECUTIVAS	346	333	320	317	325	323
PLENOS DE CIRCUITO	0	0	14	13	13	13
ÓRGANOS AUXILIARES	2,896	2,931	3,016	3,077	3,040	3,046
DIRECCIONES GENERALES ^{3./}	3,856	4,018	3,587	3,912	4,162	4,319
RUBRO DE VARIOS ^{4./}	226	205	298	286	265	335
GRAN TOTAL	37,738	38,853	40,460	42,468	43,833	45,170

1./ Incluye las plazas de las Oficinas de Correspondencia Común.

2./ Por Acuerdo General 3/2017 del Pleno del Consejo de la Judicatura Federal se crea el Centro Nacional de Justicia Especializado en Control de Técnicas de Investigación, Arraigo e Intervención de Comunicaciones.

3./ Incluye las plazas de las Administraciones Regionales y Delegaciones Administrativas.

4./ Corresponde a las plazas de apoyos a las funciones: Jurídico - Administrativas.



Estancias Infantiles

CIFRAS AL 31 DE DICIEMBRE 2018

PADRÓN DE INFANTES ATENDIDOS EN LOS CENTROS DE DESARROLLO INFANTIL (CENDI)

CENDI	UBICACIÓN	LACTANTES	MATERNALES	PREESCOLARES	TOTAL
Gloria León Orantes	Edificio Sede en San Lázaro, CDMX.	25	56	112	193
Periférico Sur 2321	Edificio Sede en Periférico Sur 2321, CDMX.	10	20	59	89
Rosie Straffon de Téllez	Ciudad Judicial en Zapopan, Jal.	0	39	95	134
GRAN TOTAL		35	115	266	416

PADRÓN DE INFANTES ATENDIDOS EN LA ESTANCIA INFANTIL

CENTRO	UBICACIÓN	EDAD DE 6 - 8	EDAD DE 8 - 9	EDAD DE 9 - 10	TOTAL
Estancia Infantil	Edificio Sede en San Lázaro, CDMX.	29	24	7	60

PADRÓN DE SERVIDORES PÚBLICOS, BENEFICIARIOS DEL APOYO PARA CENDIS Y ESTANCIAS INFANTILES PRIVADAS

ÁMBITO	SERVIDORES PÚBLICOS	INFANTES
Ciudad de México y Zona Metropolitana	168	189
Interior de la República	1,390	1,579
TOTAL	1,558	1,768

PADRÓN DE HIJOS DE LOS SERVIDORES PÚBLICOS, QUE SON ATENDIDOS EN GUARDERÍAS DEL ISSSTE (EBDI)

	NIÑOS
TOTAL	449

Parámetros para Adjudicación

PARÁMETROS PARA LA ADJUDICACIÓN DE CONTRATOS 2018 ¹

CONCEPTO	ADJUDICACIÓN DIRECTA	INVITACIÓN A CUANDO MENOS TRES CONTRATISTAS O PROVEEDORES	CONCURSO PÚBLICO SUMARIO	LICITACIÓN PÚBLICA
*Obra Pública	Hasta \$1,591,000.00	Hasta \$3,983,000.00	Hasta \$9,300,000.00	Más de 9,300,000.00
*Servicios Relacionados con la Obra Pública	Hasta \$705,000.00	Hasta \$3,204,000.00	Hasta \$3,204,000.00	Más de \$3,204,000.00
Adquisiciones, Arrendamientos y Servicios	Hasta \$1,591,000.00	Hasta \$2,104,000.00	Hasta \$6,732,000.00	Más de \$6,732,000.00

Nota: Montos sin incluir el impuesto al valor agregado (I.V.A.)

* Considera la partida No. 351-01 "Conservación y Mantenimiento de Inmuebles".

PADRÓN INMOBILIARIO ²

CONCEPTO	NÚMERO
INMUEBLES DEL PROGRAMA DE VIVIENDA PARA MAGISTRADOS DE CIRCUITO Y JUECES DE DISTRITO DEL P.J.F.	345
INMUEBLES PROPIOS	153
INMUEBLES ADMINISTRADOS PROPIEDAD DE LA S.C.J.N.	3
DESTINADOS O ASIGNADOS POR EL INDAABIN	10
OTORGADOS EN COMODATO	13
CONTRATADOS EN ARRENDAMIENTO	134
TOTAL	658

Indicadores Económicos

PRONÓSTICO DE INDICADORES MACROECONÓMICOS DICIEMBRE 2018

CONCEPTO	Al cierre 2017	Expectativa al cierre de 2018	Expectativa al cierre de 2019
Inflación	6.77%	4.67%	3.85%
Cetes 28 días	7.15%	8.13%	8.16%
Tipo de cambio Peso / Dólar promedio anual	19.66	20.33	20.70
Crecimiento del PIB	2.10%	2.14%	1.89%
Crecimiento económico para EUA	2.26%	2.87%	2.44%
Mezcla Mexicana de Crudo	56.19 dlls	51.83 dlls*	- -

* Precio promedio de exportación de petróleo crudo por barril al mes de diciembre de 2018. Oilbmx

SALARIO MÍNIMO GENERAL ** Pesos Diarios

Área Geográfica	2017	2018
Única	80.04	88.36

UNIDAD DE MEDIDA Y ACTUALIZACIÓN (UMA) 2017

DIARIO	MENSUAL	ANUAL
\$75.49	\$2,294.90	\$27,538.80

UNIDAD DE MEDIDA Y ACTUALIZACIÓN (UMA) 2018**

DIARIO	MENSUAL	ANUAL
\$80.60	\$2,450.24	\$29,402.88

Fuente: Banco de México. Encuesta sobre las Expectativas de los Especialistas en Economía del Sector Privado: Diciembre 2018.

Fecha de publicación: 14 de Diciembre de 2018.

www.oilbmx.mx/oilbmx-precio-mme

http://www.sat.gob.mx/informacion_fiscal/tablas_indicadores/Paginas/valor_UMA.aspx**

La presente edición denominada
Síntesis de la Información Relevante
en Materia Administrativa del
Consejo de la Judicatura Federal
fue elaborada en la Dirección General de Programación y Presupuesto

ENERO 2019