

**Comisión de Administración**  
**Secretaría Ejecutiva de Finanzas y**  
**Servicios Personales**



**CJPF San Luis Potosí, San Luis Potosí**

El 1 de agosto de 2015 inicia funciones el octavo Centro de Justicia Penal Federal.

**SÍNTESIS** DE LA  
INFORMACIÓN RELEVANTE  
EN MATERIA

**ADMINISTRATIVA** DEL  
**CONSEJO** DE LA  
**JUDICATURA**  
**FEDERAL**

**AGOSTO 2018**

# Pleno

## Consejo de la Judicatura Federal

### **Ministro Luis María Aguilar Morales**

Presidente de la Suprema Corte de Justicia de la Nación  
y del Consejo de la Judicatura Federal

---

---

### **Magistrado Jorge Antonio Cruz Ramos**

Presidente de la Comisión de Administración

---

---

### **Magistrada Rosa Elena González Tirado**

Presidenta de la Comisión de Carrera Judicial

---

---

### **Magistrada Martha María del Carmen Hernández Álvarez**

Presidenta de la Comisión de Creación de Nuevos Órganos

---

---

### **Magistrado J. Guadalupe Tafoya Hernández**

Presidente de la Comisión de Disciplina

---

---

### **Doctor Alfonso Pérez Daza**

Presidente de la Comisión de Adscripción

---

---

### **Lic. Felipe Borrego Estrada**

Presidente de la Comisión de Vigilancia, Información y Evaluación

---

---



# Contenido

## Presupuesto

2-8 

- \* Anual
- \* Al periodo
- \* Programas Presupuestarios
- \* Fideicomiso para el Desarrollo de Infraestructura del Nuevo Sistema de Justicia Penal
- \* Calendario de Ministración

## NEP

9-10 

## Órganos Jurisdiccionales

11-22 

- \* Centros de Justicia Penal Federal
- \* Órganos Jurisdiccionales
- \* Circunscripción Territorial
- \* Padrón Inmobiliario
- \* Extensiones Regionales

## Plazas

23-25 

## Estancias Infantiles

26 

## Parámetros para la Adjudicación de

27 

## Contratos

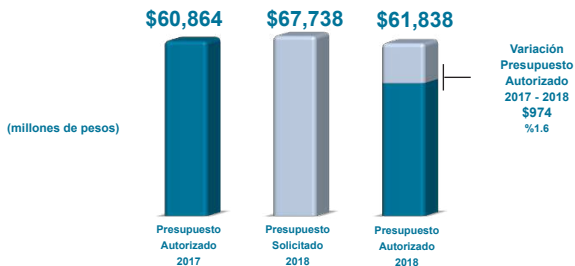
## Indicadores Económicos

28 

## AUTORIZACIÓN DEL PRESUPUESTO POR CAPÍTULO DE GASTO 2018

(millones de pesos)

CAPÍTULO DE GASTO	PRESUPUESTO AUTORIZADO 2017	PRESUPUESTO SOLICITADO 2018	PRESUPUESTO AUTORIZADO 2018
1000 SERVICIOS PERSONALES	47,313	51,626	51,344
2000 MATERIALES Y SUMINISTROS	1,207	1,293	1,089
3000 SERVICIOS GENERALES	5,356	6,951	6,097
4000 TRANSFERENCIAS, ASIGNACIONES, SUBSIDIOS Y OTRAS AYUDAS	108	110	110
5000 BIENES MUEBLES, INMUEBLES E INTANGIBLES	2,954	2,383	2,251
6000 INVERSIÓN PÚBLICA	2,431	5,375	947
7000 INVERSIONES FINANCIERAS Y OTRAS PROVISIONES	1,495	0	0
<b>TOTAL</b>	<b>60,864</b>	<b>67,738</b>	<b>61,838</b>



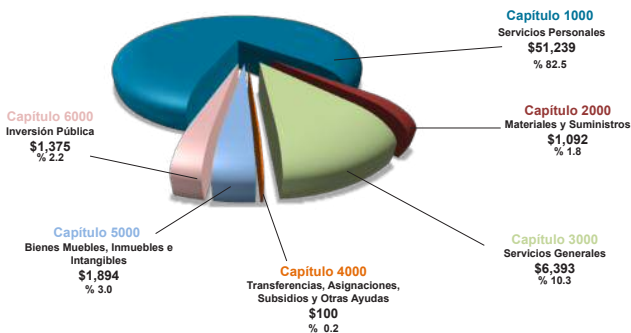
## DISTRIBUCIÓN DEL PRESUPUESTO POR CAPÍTULO DE GASTO 2018

(millones de pesos)

CAPÍTULO DE GASTO	PRESUPUESTO ORIGINAL	AMPLIACIONES <sup>1</sup>	REDUCCIONES	MODIFICADO AGOSTO
1000 SERVICIOS PERSONALES	51,344	16,704	16,809	51,239
2000 MATERIALES Y SUMINISTROS	1,089	1,074	1,071	1,092
3000 SERVICIOS GENERALES	6,097	4,613	4,317	6,393
4000 TRANSFERENCIAS, ASIGNACIONES, SUBSIDIOS Y OTRAS AYUDAS	110	88	98	100
5000 BIENES MUEBLES, INMUEBLES E INTANGIBLES	2,251	4,981	5,338	1,894
6000 INVERSIÓN PÚBLICA	947	3,837	3,409	1,375
<b>TOTAL</b>	<b>61,838</b>	<b>31,297</b>	<b>31,042</b>	<b>62,093</b>

<sup>1</sup> Considera al mes de agosto ampliaciones líquidas por 209 mdp, por concepto de ingresos excedentes (productos financieros y beneficios diversos) correspondientes a los meses de enero a mayo de 2018; así como ampliaciones líquidas por la transferencia de 45.5 mdp de la S.C.J.N. al C.J.F. para plazas, suministros y servicios del Archivo Judicial.

**\$ 62,093**  
Monto Total  
(millones de pesos)



# Presupuesto

## SITUACIÓN DEL PRESUPUESTO ANUAL AL 31 DE AGOSTO POR CAPÍTULO DE GASTO

**\$62,093**

Total Anual  
(millones de pesos)

Presupuesto

Afectado

**\$ 56,723**

% 91.4



Presupuesto  
por  
Ejercer

**\$ 5,370**

% 8.6

(millones de pesos)

CAPÍTULO DE GASTO	PRESUPUESTO MODIFICADO	PRESUPUESTO AFECTADO <sup>1</sup>	PRESUPUESTO POR EJERCER
1000 SERVICIOS PERSONALES	51,239	48,608	2,631
2000 MATERIALES Y SUMINISTROS	1,092	895	197
3000 SERVICIOS GENERALES	6,393	5,410	983
4000 TRANSFERENCIAS, ASIGNACIONES, SUBSIDIOS Y OTRAS AYUDAS	100	76	24
5000 BIENES MUEBLES, INMUEBLES E INTANGIBLES	1,894	618	1,276
6000 INVERSIÓN PÚBLICA	1,375	1,116	259
<b>TOTAL</b>	<b>62,093</b>	<b>56,723</b>	<b>5,370</b>

<sup>1</sup> Considera la sumatoria del presupuesto: Certificado, Comprometido, Devengado, Ejercido y Pagado.

## CUMPLIMIENTO DEL PRESUPUESTO AL MES DE AGOSTO POR CAPÍTULO DE GASTO

(millones de pesos)

CAPÍTULO DE GASTO	PRESUPUESTO MODIFICADO	PRESUPUESTO AFECTADO <sup>1</sup>	PRESUPUESTO POR EJERCER
1000 SERVICIOS PERSONALES	32,617	31,251	1,366
2000 MATERIALES Y SUMINISTROS	841	694	147
3000 SERVICIOS GENERALES	4,404	3,723	681
4000 TRANSFERENCIAS, ASIGNACIONES, SUBSIDIOS Y OTRAS AYUDAS	56	48	8
5000 BIENES MUEBLES, INMUEBLES E INTANGIBLES	1,730	456	1,274
6000 INVERSIÓN PÚBLICA	1,280	1,099	181
<b>TOTAL</b>	<b>40,928</b>	<b>37,271</b>	<b>3,657</b>

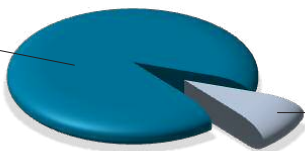
<sup>1</sup> Considera la sumatoria del presupuesto: Certificado, Comprometido, Devengado, Ejercido y Pagado.

### \$ 40,928

### Total al 31 de Agosto

(millones de pesos)

**Presupuesto  
Afectado**  
\$ 37.271  
% 91.1



**Presupuesto  
por  
Ejercer**  
\$ 3,657  
% 8.9

# Presupuesto

## PROGRAMAS PRESUPUESTARIOS ANUALES AL 31 DE AGOSTO DE 2018

(millones de pesos)

CONCEPTO	PRESUPUESTO MODIFICADO	PRESUPUESTO AFECTADO <sup>1</sup>	PRESUPUESTO POR EJERCER
SERVICIOS PERSONALES (SP)	50,656	49,774	882
PRESUPUESTO DE OPERACIÓN (PO)	4,710	4,050	660
COMPROMISOS PLURIANUALES (CP)	1,214	1,190	24
PROGRAMA DE INSTALACIÓN DE NUEVOS ÓRGANOS JURISDICCIONALES (PINOJ)	793	167	626
FORTALECIMIENTO DE LA INFRAESTRUCTURA (FI)	2,735	1,359	1,376
PROGRAMA PARA LA CONSOLIDACIÓN DEL NUEVO SISTEMA DE JUSTICIA PENAL (PCSJP)	278	13	265
PROGRAMA DE JUSTICIA COTIDIANA (PJC)	319	0	319
PROGRAMA DE JUSTICIA PARA ADOLESCENTES (PJPA)	290	4	286
DISPONIBILIDADES PRESUPUESTALES (DP)	703	0	703
MANTENIMIENTOS (M)	395	166	229
<b>TOTAL</b>	<b>62,093</b>	<b>56,723</b>	<b>5,370</b>


<sup>1</sup> Considera la sumatoria del presupuesto: Certificado, Comprometido, Devengado, Ejercido y Pagado.

## Presupuesto Modificado

### Por Programa

**\$ 62,093**

(millones de pesos)





## FIDEICOMISO PARA EL DESARROLLO DE INFRAESTRUCTURA DEL NUEVO SISTEMA DE JUSTICIA PENAL AL 31 DE AGOSTO DE 2018

INTEGRACIÓN	PRESUPUESTO MODIFICADO	PRESUPUESTO AFECTADO	SALDO
SALDO INICIAL 2013	314.1		314.1
TRANSFERENCIA DE RECURSOS FISCALES 2014, AL FIDEICOMISO	1,538.3		1,852.4
TRANSFERENCIA DE RECURSOS FISCALES 2015, AL FIDEICOMISO	759.2		2,611.6
TRANSFERENCIA DE RECURSOS FISCALES 2016, AL FIDEICOMISO	3,579.6		6,191.2
TRANSFERENCIA DE RECURSOS FISCALES 2017, AL FIDEICOMISO	1,495.3		7,686.5
PRODUCTOS FINANCIEROS DEL MES DE DICIEMBRE 2013 A JULIO 2018, Y BENEFICIOS DIVERSOS	732.7		8,419.2
PAGOS EFECTUADOS EN 2014 DE PROYECTOS AUTORIZADOS		115.7	8,303.5
PAGOS EFECTUADOS EN 2015 DE PROYECTOS AUTORIZADOS		969.6	7,333.9
PAGOS EFECTUADOS EN 2016 DE PROYECTOS AUTORIZADOS		1,595.4	5,738.5
PAGOS EFECTUADOS EN 2017 DE PROYECTOS AUTORIZADOS		1,098.3	4,640.2
PAGOS EFECTUADOS EN 2018 DE PROYECTOS AUTORIZADOS		911.9	3,728.3
PRESUPUESTO EN PROCESO Y TRAMITE DE PAGO 2018 *		619.4	3,108.9
<b>TOTAL</b>	<b>8,419.2</b>	<b>5,310.3</b>	<b>3,108.9</b>

\* Correspondiente al presupuesto certificado, comprometido y ejercido.



**Presupuesto  
Afectado**

**\$ 5,310.3**  
(millones de pesos)

\* Incluye presupuesto certificado, comprometido y ejercido.

## CALENDARIO DE MINISTRACIÓN 2018 <sup>1</sup>

(pesos)

1ra. Qna.	IMPORTE	2da. Qna.	IMPORTE	TOTAL
04-Ene	2,542,588,143.00	23-Ene	2,090,614,324.00	4,633,202,467.00
08-Feb	2,587,806,441.50	22-Feb	2,117,001,064.50	4,704,807,506.00
08-Mar	3,422,317,399.00	22-Mar	2,917,993,099.00	6,340,310,498.00
04-Abr	2,889,460,353.84	18-Abr	1,798,440,992.00	4,687,901,345.84*
07-May	3,276,956,921.49	21-May	2,729,823,820.00	6,006,780,741.49*
07-Jun	2,627,530,673.64	21-Jun	2,074,527,332.00	4,702,058,005.64*
04-Jul	4,730,008,280.24			4,730,008,280.24*
06-Ago	3,054,575,965.32	20-Ago	1,858,803,021.00	4,913,378,986.32*
10-Sep	2,620,352,287.34	24-Sep	2,134,055,881.00	4,754,408,168.34*
09-Oct	2,891,744,344.99	23-Oct	2,377,286,673.50	5,269,031,018.49*
05-Nov	3,217,133,233.86	20-Nov	2,414,976,205.50	5,632,109,439.36*
04-Dic	5,509,619,331.16			5,509,619,331.16*
<b>TOTAL</b>				<b>61,883,615,787.88 *</b>

## DISTRIBUCIÓN MENSUAL

(millones de pesos)



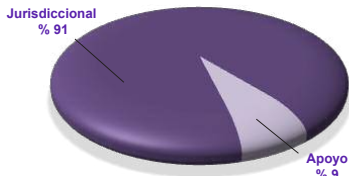
## INVERSIÓN DE LOS RECURSOS PRESUPUESTALES

AL 31 DE AGOSTO DE 2018 <sup>2</sup>

RENDIMIENTO			
MES	INVERSIÓN PROMEDIO	INTERESES	TASA PROMEDIO
ENERO	2,423,765,219.59	13,138,184.97	7.29%
FEBRERO	4,124,652,481.93	23,924,958.96	7.46%
MARZO	6,470,216,390.70	37,261,203.28	7.57%
ABRIL	8,666,490,251.33	60,648,660.31	7.54%
MAYO	9,585,876,192.04	61,512,525.47	7.51%
JUNIO	10,712,026,376.25	65,841,636.50	7.62%
JULIO	13,292,330,040.21	84,923,922.70	7.82%
AGOSTO	12,300,148,223.54	81,957,399.74	7.81%
ACUMULADOS EN EL PERÍODO	8,446,938,146.95	429,208,491.94	7.58%

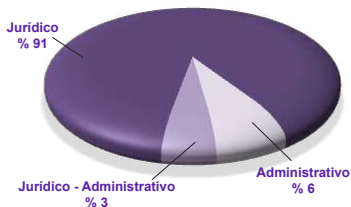
# Nueva Estructura Programática NEP

## DISTRIBUCIÓN DEL GASTO AL 31 DE AGOSTO DE 2018



### POR FUNCIÓN (MDP)

FUNCIÓN	PAGADO
JURISDICCIONAL	28,266
APOYO	2,795
<b>TOTAL</b>	<b>31,061</b>



### POR SUBFUNCIÓN (MDP)

SUBFUNCIÓN	PAGADO
JURÍDICO	28,265
JURÍDICO-ADMINISTRATIVO	932
ADMINISTRATIVO	1,864
<b>TOTAL</b>	<b>31,061</b>



### POR PROGRAMA (MDP)

PROGRAMA	PAGADO
IMPARTICIÓN DE JUSTICIA	28,517
CARRERA JUDICIAL	264
VIGILANCIA	280
DISCIPLINA	68
ADMINISTRACIÓN DE RECURSOS	1,932
<b>TOTAL</b>	<b>31,061</b>

# Nueva Estructura Programática NEP

## ESTRUCTURA POR SUBPROGRAMAS

PROGRAMA / SUBPROGRAMA	(MDP) PAGADO
COORDINACIÓN EN LA POLÍTICA JUDICIAL	462
ATENCIÓN DE JUICIOS	26,387
DEFENSORÍA PÚBLICA	1,631
CONCURSOS MERCANTILES	37
<b>IMPARTICIÓN DE JUSTICIA</b>	<b>28,517</b>
DESARROLLO DE LA FUNCIÓN JUDICIAL	264
<b>CARRERA JUDICIAL</b>	<b>264</b>
REVISIÓN DEL FUNCIONAMIENTO DE ÓRGANOS JURISDICCIONALES	105
FUNCIONAMIENTO DE ÁREAS ADMINISTRATIVAS	126
VIGILANCIA, INFORMACIÓN Y EVALUACIÓN DEL CONSEJO	49
<b>VIGILANCIA</b>	<b>280</b>
SEGUIMIENTO DE QUEJAS, DENUNCIAS Y QUERELLAS	68
<b>DISCIPLINA</b>	<b>68</b>
DIRECCIÓN Y CONTROL	64
ADMINISTRACIÓN DE RECURSOS HUMANOS	326
ADMINISTRACIÓN DE RECURSOS MATERIALES Y SERVICIOS GENERALES	298
ADMINISTRACIÓN Y CONSERVACIÓN DE INMUEBLES	99
ADMINISTRACIÓN DE RECURSOS FINANCIEROS	108
ADMINISTRACIÓN REGIONAL	437
ADMINISTRACIÓN DE TECNOLOGÍAS DE INFORMACIÓN	191
PROTECCIÓN, PRESTACIONES Y SERVICIOS A LOS SERVIDORES PÚBLICOS DEL PJF	409
<b>ADMINISTRACIÓN DE RECURSOS</b>	<b>1,932</b>
<b>TOTAL</b>	<b>31,061</b>

# Órganos Jurisdiccionales

## MOVIMIENTO ESTADÍSTICO DEL TOTAL DE ASUNTOS <sup>1</sup> AL 31 DE AGOSTO DE 2018

NOMBRE	EXIST. ANT.	INGRESOS	CARGA DE TRABAJO	EGRESOS	PEND. DE RESOLVER
TRIBUNAL COLEGIADO	159,834	46,704	206,538	38,657	167,881
TRIBUNAL UNITARIO	4,637	2,784	7,421	2,971	4,450
JUZGADO DE DISTRITO	105,220	48,672	153,892	48,389	105,503
<b>TOTAL</b>	<b>269,691</b>	<b>98,160</b>	<b>367,851</b>	<b>90,017</b>	<b>277,834</b>

Nota: Información recabada el 7 de septiembre de 2018, misma que puede variar de acuerdo con la captura y modificaciones que realiza el personal de los Órganos Jurisdiccionales. (DGEJ)

## JUECES Y MAGISTRADOS AL 31 DE AGOSTO DE 2018

NOMBRE	NÚMERO <sup>2</sup>	PERCEPCIÓN TOTAL NETA TOTAL	
		MENSUAL	ANUAL
JUEZ DE DISTRITO	606	\$131,282	\$1,575,384
MAGISTRADO DE CIRCUITO	900	\$144,117	\$1,729,407
<b>GRAN TOTAL</b>	<b>1,506</b>		

Nota: Se consideran plazas adscritas.

## COSTO ANUAL POR ÓRGANO JURISDICCIONAL 2018 <sup>2</sup>

NOMBRE	COSTO DE LA INSTALACIÓN	COSTO DE OPERACIÓN	TOTAL
TRIBUNAL COLEGIADO	4,483,684	19,229,645	23,713,329
TRIBUNAL UNITARIO	2,541,020	14,250,532	16,791,552
JUZGADO DE DISTRITO	3,386,693	16,487,459	19,874,152

Nota: Costo Promedio Órganos Jurisdiccionales Anteproyecto de Presupuesto de Egresos 2018.

## NÚMERO DE ÓRGANOS JURISDICCIONALES AL 31 DE AGOSTO DE 2018

NOMBRE	ORDINARIOS	AUXILIARES	TOTAL
TRIBUNAL COLEGIADO	241	24	265
TRIBUNAL UNITARIO	97	5	102
JUZGADO DE DISTRITO	401	31	432
CENTRO NACIONAL DE JUSTICIA	1	0	1
CENTROS DE JUSTICIA PENAL	40	0	40
<b>TOTAL</b>	<b>780</b>	<b>60</b>	<b>840</b>

# Órganos Jurisdiccionales

## CIRCUNSCRIPCIÓN TERRITORIAL DE LOS TREINTA Y DOS CIRCUITOS EN LOS QUE SE DIVIDE EL TERRITORIO DE LA REPÚBLICA



El Octavo Circuito tiene su circunscripción territorial en el Estado de Coahuila, abarca 9 municipios del Estado de Durango.

El Décimo Circuito tiene su circunscripción territorial en el Estado de Tabasco, abarca 25 municipios del Estado de Veracruz.

El Décimo Quinto Circuito tiene su circunscripción territorial en el Estado de Baja California, abarca 1 municipio del Estado de Sonora.



## CENTROS DE JUSTICIA PENAL FEDERAL

ENTIDAD	CIUDAD	CENTROS DE JUSTICIA
Ciudad de México	Reclusorios Norte, Sur y Oriente	3
Estado de México	Nezahualcóyotl y El Altiplano	2
Jalisco	Puente Grande	1
Nuevo León	Cadereyta	1
Sonora	Hermosillo	1
Puebla	San Andrés Cholula	1
Veracruz	Xalapa, Coatzacoalcos	2
Coahuila	Torreón	1
San Luis Potosí	San Luis Potosí	1
Tabasco	Villahermosa	1
Michoacán	Morelia	1
Sinaloa	Culiacán	1
Oaxaca	San Bartolo Coyotepec	1
Yucatán	Mérida	1
Baja California	Mexicali, Tijuana	2
Guanajuato	Guanajuato	1
Chihuahua	Chihuahua	1
Morelos	Cuernavaca	1
Tamaulipas	Reynosa, Ciudad Victoria	2
Chiapas	Cintalapa y Tapachula	2
Guerrero	Acapulco	1
Querétaro	Querétaro	1
Zacatecas	Zacatecas	1
Nayarit	Tepec e Islas Marías	2
Durango	Durango	1
Baja California Sur	La Paz	1
Quintana Roo	Cancún	1
Tlaxcala	Apizaco	1
Hidalgo	Pachuca	1
Aguascalientes	Aguascalientes	1
Campeche	Campeche	1
Colima	Colima	1
TOTAL		40



## NÚMERO DE ÓRGANOS JURISDICCIONALES POR CIRCUITO AL 31 DE AGOSTO DE 2018

CIRCUITOS	TOTAL	T.C.	T.U.	J.D.	AUX.	C.N.J.	J.C.	J.E.P.	J.J.M.	J.C.E.
1° Ciudad de México	158	64	9	68	5	1	2	5	2	2
2° Estado de México	54	16	8	28	2	0	0	0	0	0
3° Jalisco	62	21	6	33	1	0	0	0	1	0
4° Nuevo León	30	12	4	14	0	0	0	0	0	0
5° Sonora	24	6	6	12	0	0	0	0	0	0
6° Puebla	34	11	2	13	7	0	0	0	1	0
7° Veracruz	35	8	4	18	5	0	0	0	0	0
8° Coahuila	28	7	3	11	7	0	0	0	0	0
9° San Luis Potosí	13	4	1	8	0	0	0	0	0	0
10° Tabasco	19	4	2	11	2	0	0	0	0	0
11° Michoacán	19	6	3	9	1	0	0	0	0	0
12° Sinaloa	30	5	3	10	12	0	0	0	0	0
13° Oaxaca	16	3	2	11	0	0	0	0	0	0
14° Yucatán	10	3	1	5	1	0	0	0	0	0
15° Baja California	36	8	9	19	0	0	0	0	0	0
16° Guanajuato	26	9	4	12	1	0	0	0	0	0
17° Chihuahua	23	7	4	10	2	0	0	0	0	0
18° Morelos	16	6	2	8	0	0	0	0	0	0
19° Tamaulipas	27	6	6	15	0	0	0	0	0	0
20° Chiapas	17	4	2	11	0	0	0	0	0	0
21° Guerrero	24	5	2	10	7	0	0	0	0	0
22° Querétaro	15	5	1	9	0	0	0	0	0	0
23° Zacatecas	11	1	2	2	6	0	0	0	0	0
24° Nayarit	12	2	2	8	0	0	0	0	0	0
25° Durango	8	4	1	3	0	0	0	0	0	0
26° Baja California Sur	6	1	1	3	1	0	0	0	0	0
27° Quintana Roo	13	3	1	8	0	0	0	0	1	0
28° Tlaxcala	6	2	1	3	0	0	0	0	0	0
29° Hidalgo	9	3	2	4	0	0	0	0	0	0
30° Aguascalientes	10	3	1	6	0	0	0	0	0	0
31° Campeche	4	1	1	2	0	0	0	0	0	0
32° Colima	5	1	1	3	0	0	0	0	0	0
<b>TOTAL</b>	<b>800</b>	<b>241</b>	<b>97</b>	<b>387</b>	<b>60</b>	<b>1</b>	<b>2</b>	<b>5</b>	<b>5</b>	<b>2</b>

### TIPO DE ÓRGANO

T.C. =	TRIBUNAL COLEGIADO	T.U. =	TRIBUNAL UNITARIO	J.D. =	JUZGADO DE DISTRITO
AUX. =	AUXILIARES	J.C. =	JUZGADO CATEOS	J.E.P. =	JUZGADO EJECUCIÓN PENAS
J.J.M. =	JUZGADO JUICIOS MERCANTILES	J.C.E. =	JUZGADO COMP. ECONÓMICA, RADIO Y T.	C.N.J. =	CENTRO NACIONAL DE JUSTICIA

# Órganos Jurisdiccionales

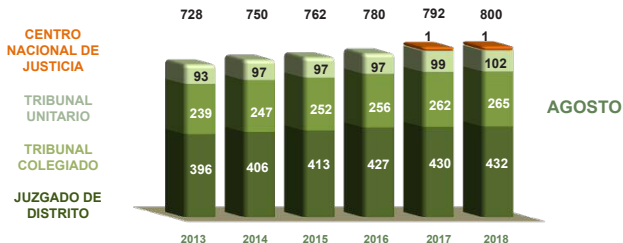
## VARIACIÓN DE LOS ÓRGANOS JURISDICCIONALES EN EL PERÍODO COMPRENDIDO DE 2013 A 2018

NOMBRE	2013	2014	2015	2016	2017	ACUMULADO 2018 AGOSTO
TRIBUNAL COLEGIADO	239	247	252	256	262	265
TRIBUNAL UNITARIO	93	97	97	97	99	102
JUZGADO DE DISTRITO	396	406	413	427	430	432
CENTRO NACIONAL DE JUSTICIA	0	0	0	0	1	1
TOTAL	728	750	762	780	792	800
VARIACIÓN	-	22	12	18	12	8

NOMBRE	2018					
	ENERO	FEBRERO	ABRIL	JUNIO	JULIO	AGOSTO
TRIBUNAL COLEGIADO	262	262	262	263	264	265
TRIBUNAL UNITARIO	100	100	100	100	101	102
JUZGADO DE DISTRITO	432	433	432	434	434	432
CENTRO NACIONAL DE JUSTICIA	1	1	1	1	1	1
TOTAL	795	796	795	798	800	800
VARIACIÓN*	3	1	-1	3	2	0

\* No se incluyen los meses de marzo y mayo, toda vez que no presentaron variación.

## TOTAL DE ÓRGANOS JURISDICCIONALES 2013 A 2018



# Órganos Jurisdiccionales

## ÓRGANOS JURISDICCIONALES 2018

ÓRGANO JURISDICCIONAL	MATERIA	CIUDAD	ESTADO	CIRCUITO	INICIO DE FUNCIONES	ACUERDO PLENO
Juzgado de Distrito	Mercantil Federal	Naucalpan de Juárez	Estado de México	2	01/01/2018	AG 31 /2017
Juzgado de Distrito	Especializado en Juicios	Zapopan	Jalisco	3	01/01/2018	AG 37 /2017
Tribunal Unitario	Mixto	Toluca	Estado de México	2	01/01/2018	AG 38 /2017
Juzgado de Distrito	Mixto	León	Guanajuato	16	01/02/2018	AG 39 /2017
Tribunal Colegiado	Mixto	Durango	Durango	25	01/06/2018	AG 09/ 2018
Juzgado de Distrito	Mixto	Villahermosa	Tabasco	10	01/06/2018	AG 10/ 2018
Juzgado de Distrito	Mixto	Cancún	Quintana Roo	27	16/06/2018	AG 13/ 2018
Juzgado de Distrito	Mercantil Federal	Boca del Rio	Veracruz	7	16/06/2018	AG 14/ 2018
Tribunal Unitario	Mixto	Reynosa	Tamaulipas	19	01/07/2018	AG 12/ 2018
Tribunal Colegiado	Penal y Admiva.	Torreón	Coahuila	8	01/07/2018	AG 16/ 2018
Tribunal Unitario	Mixto	Nezahualcóyotl	Estado de México	2	01/08/2018	AG 18/ 2018

## TRANSFORMACIÓN DE ÓRGANOS JURISDICCIONALES 2018

ÓRGANO JURISDICCIONAL	MATERIA	CIUDAD	ESTADO	CIRCUITO	INICIO DE FUNCIONES	ACUERDO PLENO
Juzgado de Distrito	Amparo Penal	Puente Grande	Jalisco	3	01/02/2018	AG 01 /2018
Tribunal Colegiado	Penal y Admva	Cuernavaca	Morelos	18	01/04/2018	AG 04 /2018
Tribunal Colegiado	Civil	Guadalajara	Jalisco	3	01/04/2018	AG 05 /2018
Juzgado de Distrito	Mixto	Coatzacoalcos	Veracruz	10	16/06/2018	AG 15 /2018
Tribunal Colegiado	Mixto	Pachuca	Hidalgo	29	01/08/2018	AG 21 /2018

## CRECIMIENTO DE ÓRGANOS 2018

TOTAL 2017	CREACIÓN	TRANSFORMACIÓN	CONCLUSIÓN	TOTAL 2018
792	11	5*	8*	800

\* Transformaciones en el mes:





Conclusión de funciones del Segundo Tribunal Unitario al cambio de denominación del Primer Tribunal Unitario e inicio de funciones del Tercer Tribunal Colegiado, los tres del Vigésimo Noveno Circuito con residencia en Pachuca, Hidalgo.

## CREACIÓN DE CENTROS DE JUSTICIA PENAL FEDERAL

2014	2015	2016	2017	2018	TOTAL
2	13	22	2	1	40

# Órganos Jurisdiccionales

## INTEGRACIÓN DE ÓRGANOS JURISDICCIONALES

TIPO DE ÓRGANO	MATERIA	NÚMERO
 <p><b>Tribunal Colegiado</b></p>	Administrativa	45
	Administrativa Esp. Comp. Eco. Rad. T.	2
	Administrativa y Civil	6
	Administrativa y de Trabajo	7
	Civil	39
	Civil y Administrativa	4
	Civil y de Trabajo	14
	Mixto	34
	Mixto Auxiliar	24
	Penal	29
	Penal y Administrativa	16
	Penal y Civil	2
	Penal y de Trabajo	4
	Trabajo	39
	<b>TOTAL</b>	<b>265</b>
TIPO DE ÓRGANO	MATERIA	NÚMERO
 <p><b>Tribunal Unitario</b></p>	Civil y Administrativa	3
	Mixto	86
	Mixto Auxiliar	5
	Penal	8
	<b>TOTAL</b>	<b>102</b>
TIPO DE ÓRGANO	MATERIA	NÚMERO
 <p><b>Juzgado de Distrito</b></p>	Administrativa	19
	Administrativa Esp. Comp. Eco. Rad. T.	2
	Administrativa y de Trabajo	9
	Amparo Civil, Administrativo y de Trabajo y de J. Federales	8
	Amparo en Materia Penal	32
	Amparo y Juicios Civiles Federales	7
	Amparo y Juicios Federales	18
	Civil	21
	Civil y de Trabajo	5
	Especializado en Ejecución de Penas	5
	Mercantil, Esp. Juicios Cuantía Menor	6
	Mercantil Federal	2
	Mixto	202
	Mixto Auxiliar	31
	Penal	7
Procesos Penales Federales	49	
Trabajo	9	
<b>TOTAL</b>	<b>432</b>	
TIPO DE ÓRGANO	MATERIA	NÚMERO
 <p><b>Centro Nacional de Justicia</b></p>		1
	<b>TOTAL</b>	<b>1</b>

## PADRÓN INMOBILIARIO

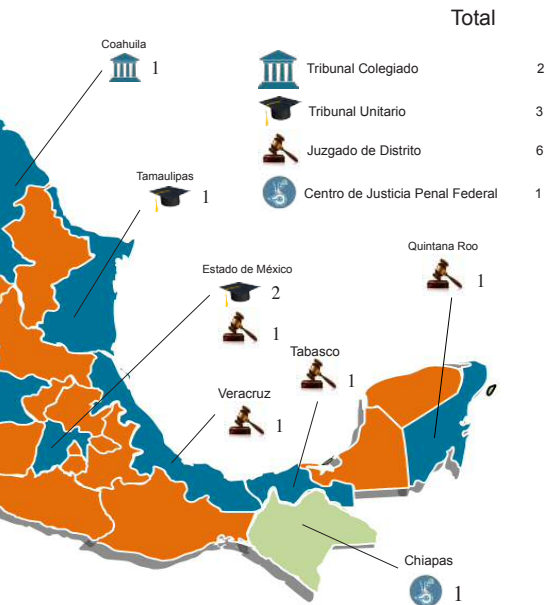
CONCEPTO	NÚMERO
INMUEBLES DEL PROGRAMA DE VIVIENDA PARA MAGISTRADOS DE CIRCUITO Y JUECES DE DISTRITO DEL P.J.F.	345
INMUEBLES PROPIOS	153
INMUEBLES ADMINISTRADOS PROPIEDAD DE LA S.C.J.N.	3
DESTINADOS O ASIGNADOS POR EL INDAABIN	10
OTORGADOS EN COMODATO	13
CONTRATADOS EN ARRENDAMIENTO	129
<b>TOTAL</b>	<b>653</b>

# Órganos Jurisdiccionales

PROGRAMA DE INSTALACIÓN DE CENTROS DE JUSTICIA PENAL FEDERAL Y ÓRGANOS JURISDICCIONALES 2018



- Órganos Jurisdiccionales Instalados
- Centros de Justicia Penal Federal



CONCEPTO	EXTENSIÓN	AULA	TOTAL
EXTENSIONES REGIONALES	41	11	52

### EXTENSIONES REGIONALES

No.	ESTADO / CIUDAD
1	ACAPULCO
2	AGUASCALIENTES
3	CANCÚN
4	CHIAPAS
5	CHIHUAHUA
6	CHILPANCINGO
7	CIUDAD JUÁREZ
8	CIUDAD VICTORIA
9	CULIACÁN
10	DURANGO
11	GUANAJUATO
12	JALISCO
13	LA PAZ
14	MAZATLÁN
15	MEXICALI
16	MORELIA
17	MORELOS
18	NAUCALPAN
19	NAYARIT
20	NEZHUALCÓYOTL

No.	ESTADO / CIUDAD
21	NUEVO LAREDO
22	NUEVO LEÓN
23	OAXACA
24	PACHUCA
25	PUEBLA
26	PUENTE GRANDE
27	QUERÉTARO
28	REYNOSA
29	SALTILLO
30	SAN LUIS POTOSÍ
31	SONORA
32	TABASCO
33	TIJUANA
34	TLAXCALA
35	TOLUCA
36	TORREÓN
37	URUAPAN
38	VERACRUZ
39	XALAPA
40	YUCATÁN
41	ZACATECAS

### AULAS REGIONALES

No.	ESTADO / CIUDAD
1	CAMPECHE
2	CELAYA
3	CINTALAPA DE FIGUEROA
4	COATZACOALCOS
5	COLIMA
6	IGUALA
7	LOS MOCHIS
8	MATAMOROS
9	NOGALES
10	POZA RICA
11	TAMPICO






## PLAZAS AL 31 DE AGOSTO (Número de Plazas)

PLAZAS	Autorizadas	Adscritas	Disponibles	Definitivas	Temporales
SPS	1,777	1,777	0	1,772	5
MM	15,988	15,969	19	15,733	236
Operativas	27,005	26,967	38	26,680	287
<b>GRAN TOTAL</b>	<b>44,770</b>	<b>44,713</b>	<b>57</b>	<b>44,185</b>	<b>528</b>

SPS - Servidores Públicos Superiores  
MM- Mandos Medios

## PLAZAS DEL PODER JUDICIAL DE LA FEDERACIÓN

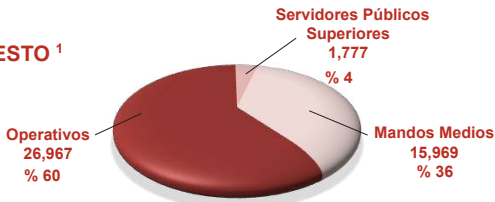
	Autorizadas	Adscritas	Disponibles
	3,530	3,402	128
	44,770	44,713	57
	2,324	2,210	114
	<b>50,624</b>	<b>50,325</b>	<b>299</b>

Fuente S.C.J.N. Transparencia plazas al mes de junio 2018.  
C.J.F. Dirección de Servicios Personales D.G.P.P., plazas al mes de julio 2018.  
T.E.P.J.F. Transparencia plazas al mes de junio 2018.

## CONCENTRADO ANUAL DE PLAZAS ADSCRITAS AL 31 DE AGOSTO DE 2018

### POR PUESTO <sup>1</sup>

**Total**  
**44,713**



### EJERCIDO POR TIPO DE PLAZA <sup>1</sup>

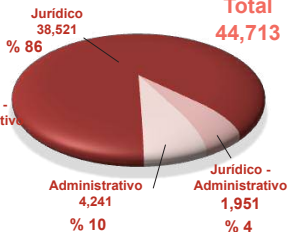
**Total \***  
**\$ 35,308**



\* Capítulo 1000 Servicios Personales  
(presupuesto devengado, ejercido y pagado)

### POR ÁREA FUNCIONAL <sup>1</sup>

**Total**  
**44,713**



**HOMBRES**  
**21,887**



**MUJERES**  
**21,881**

**VACANTES**  
**945**

### POR GÉNERO <sup>2</sup>

**Total**  
**44,713**

## NÚMERO DE PLAZAS ADSCRITAS QUE ADMINISTRA EL CONSEJO DE LA JUDICATURA FEDERAL ( 2013 - 2018 )

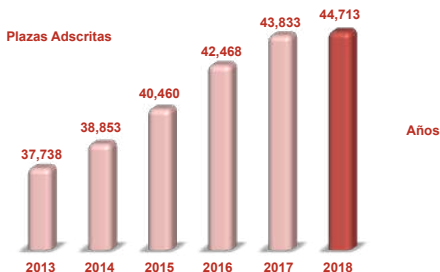
GRUPOS ORGANIZACIONALES	2013	2014	2015	2016	2017	AGOSTO 2018
ÓRGANOS JURISDICCIONALES <sup>1/_</sup>	30,175	30,968	32,582	33,629	34,431	34,967
PONENCIAS DE CONSEJEROS	148	165	171	176	177	182
COMISIONES PERMANENTES	91	113	57	57	54	53
CENTROS DE JUSTICIA PENAL	0	120	415	1,001	1,264	1,359
CENTRO NACIONAL DE JUSTICIA <sup>2/_</sup>	0	0	0	0	102	138
SECRETARÍAS EJECUTIVAS	346	333	320	317	325	328
PLENOS DE CIRCUITO	0	0	14	13	13	13
ÓRGANOS AUXILIARES	2,896	2,931	3,016	3,077	3,040	3,043
DIRECCIONES GENERALES <sup>3/_</sup>	3,856	4,018	3,587	3,912	4,162	4,329
RUBRO DE VARIOS <sup>4/_</sup>	226	205	298	286	265	301
<b>GRAN TOTAL</b>	<b>37,738</b>	<b>38,853</b>	<b>40,460</b>	<b>42,468</b>	<b>43,833</b>	<b>44,713</b>

1\_/\_ Incluye las plazas de las Oficinas de Correspondencia Común.

2\_/\_ Por Acuerdo General 3/2017 del Pleno del Consejo de la Judicatura Federal se crea el Centro Nacional de Justicia Especializado en Control de Técnicas de Investigación, Arraigo e Intervención de Comunicaciones.

3\_/\_ Incluye las plazas de las Administraciones Regionales y Delegaciones Administrativas.

4\_/\_ Corresponde a las plazas de apoyos a las funciones: Jurídico - Administrativas.



# Estancias Infantiles

CIFRAS AL 31 DE AGOSTO 2018

## PADRÓN DE INFANTES ATENDIDOS EN LOS CENTROS DE DESARROLLO INFANTIL (CENDI)

CENDI	UBICACIÓN	LACTANTES	MATERNALES	PREESCOLARES	TOTAL
Gloria León Orantes	Edificio Sede en San Lázaro, CDMX.	25	56	111	192
Periférico Sur 2321	Edificio Sede en Periférico Sur 2321, CDMX.	10	20	59	89
Rosie Straffon de Téllez	Ciudad Judicial en Zapopan, Jal.	0	36	96	132
GRAN TOTAL		35	112	266	413

## PADRÓN DE INFANTES ATENDIDOS EN LA ESTANCIA INFANTIL

CENTRO	UBICACIÓN	EDAD DE 6 - 8	EDAD DE 8 - 9	EDAD DE 9 - 10	TOTAL
Estancia Infantil	Edificio Sede en San Lázaro, CDMX.	29	24	7	60

## PADRÓN DE SERVIDORES PÚBLICOS, BENEFICIARIOS DEL APOYO PARA CENDIS Y ESTANCIAS INFANTILES PRIVADAS

ÁMBITO	SERVIDORES PÚBLICOS	INFANTES
Ciudad de México y Zona Metropolitana	183	211
Interior de la República	1,212	1,358
TOTAL	1,395	1,569

## PADRÓN DE HIJOS DE LOS SERVIDORES PÚBLICOS, QUE SON ATENDIDOS EN GUARDERÍAS DEL ISSSTE (EBDI)

	NIÑOS
TOTAL	446

# Parámetros para Adjudicación

## PARÁMETROS PARA LA ADJUDICACIÓN DE CONTRATOS 2018 <sup>1</sup>

CONCEPTO	ADJUDICACIÓN DIRECTA	INVITACIÓN A CUANDO MENOS TRES CONTRATISTAS O PROVEEDORES	CONCURSO PÚBLICO SUMARIO	LICITACIÓN PÚBLICA
*Obra Pública	Hasta \$1,591,000.00	Hasta \$3,983,000.00	Hasta \$9,300,000.00	Más de 9,300,000.00
*Servicios Relacionados con la Obra Pública	Hasta \$705,000.00	Hasta \$3,204,000.00	Hasta \$3,204,000.00	Más de \$3,204,000.00
Adquisiciones, Arrendamientos y Servicios	Hasta \$1,591,000.00	Hasta \$2,104,000.00	Hasta \$6,732,000.00	Más de \$6,732,000.00

Nota: Montos sin incluir el impuesto al valor agregado (I.V.A.)

\* Considera la partida No. 351-01 "Conservación y Mantenimiento de Inmuebles".

# Indicadores Económicos

## PRONÓSTICO DE INDICADORES MACROECONÓMICOS AGOSTO 2018

CONCEPTO	Al cierre 2017	Expectativa al cierre de 2018	Expectativa al cierre de 2019
Inflación	6.77%	4.41%	3.74%
Cetes 28 días	7.15%	7.89%	7.42%
Tipo de cambio Peso / Dólar promedio anual	19.66	18.92	18.98
Crecimiento del PIB	2.10%	2.14%	2.16%
Crecimiento económico para EUA	2.3%	2.8%	2.47%
Mezcla Mexicana de Crudo	56.19 dlls	66,26 dlls*	- -

\* Precio promedio de exportación de petróleo crudo por barril al mes de julio de 2018. Petróleos Mexicanos.

### SALARIO MÍNIMO GENERAL \*\*

Pesos Diarios

Área Geográfica	2017	2018
Única	80.04	88.36

### UNIDAD DE MEDIDA Y ACTUALIZACIÓN (UMA) 2017

DIARIO	MENSUAL	ANUAL
\$75.49	\$2,294.90	\$27,538.80

### UNIDAD DE MEDIDA Y ACTUALIZACIÓN (UMA) 2018\*\*

DIARIO	MENSUAL	ANUAL
\$80.60	\$2,450.24	\$29,402.88

Fuente: Banco de México. Encuesta sobre las Expectativas de los Especialistas en Economía del Sector Privado.

Fecha de publicación: 3 de Septiembre de 2018.

<http://www.notimex.com> \*Petróleos Mexicanos

[http://www.sat.gob.mx/informacion\\_fiscal/tablas\\_indicadores/Paginas/valor\\_UMA.aspx](http://www.sat.gob.mx/informacion_fiscal/tablas_indicadores/Paginas/valor_UMA.aspx)\*\*

## **Comisión de Administración**

### **Secretaría Ejecutiva de Finanzas y Servicios Personales**

Dirección General de Programación y Presupuesto

Teléfono 54 49 95 00 Ext. 1700

Correo: david.cabrera.lechuga@correo.cjf.gob.mx

Camino al Ajusco No. 170 Piso 6 ala A  
Col. Jardines en la Montaña C.P. 14210 Tlalpan, Ciudad de México.

La presente edición denominada  
Síntesis de la Información Relevante  
en Materia Administrativa del  
Consejo de la Judicatura Federal  
fue elaborada en la Dirección General de Programación y Presupuesto

SEPTIEMBRE 2018