

Comisión de Administración
Secretaría Ejecutiva de Finanzas y
Servicios Personales



CJPZ Zacatecas, Zac.

El 16 de marzo de 2015 inicia funciones el cuarto Centro de Justicia Penal Federal.

SÍNTESIS DE LA
INFORMACIÓN RELEVANTE
EN MATERIA

ADMINISTRATIVA DEL
CONSEJO DE LA
JUDICATURA
FEDERAL

ABRIL 2018

Pleno

Consejo de la Judicatura Federal

Ministro Luis María Aguilar Morales

Presidente de la Suprema Corte de Justicia de la Nación
y del Consejo de la Judicatura Federal

Magistrado Jorge Antonio Cruz Ramos

Presidente de la Comisión de Administración

Magistrada Rosa Elena González Tirado

Presidenta de la Comisión de Carrera Judicial

Magistrada Martha María del Carmen Hernández Álvarez

Presidenta de la Comisión de Creación de Nuevos Órganos

Magistrado J. Guadalupe Tafoya Hernández

Presidente de la Comisión de Disciplina

Doctor Alfonso Pérez Daza

Presidente de la Comisión de Adscripción

Lic. Felipe Borrego Estrada

Presidente de la Comisión de Vigilancia, Información y Evaluación



Contenido

Presupuesto

2-8 

- * Anual
- * Al periodo
- * Programas Presupuestarios
- * Fideicomiso para el Desarrollo de Infraestructura del Nuevo Sistema de Justicia Penal
- * Calendario de Ministración

NEP

9-10 

Órganos Jurisdiccionales

11-22 

- * Centros de Justicia Penal Federal
- * Órganos Jurisdiccionales
- * Circunscripción Territorial
- * Padrón Inmobiliario
- * Extensiones Regionales

Plazas

23-25 

Estancias Infantiles

26 

Parámetros para la Adjudicación de

27 

Contratos

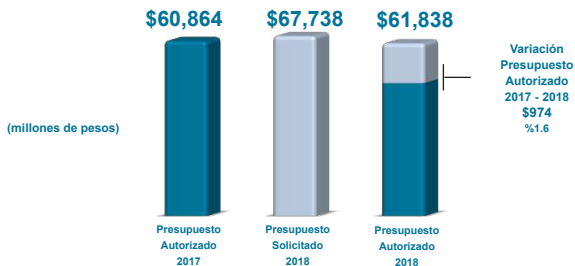
Indicadores Económicos

28 

AUTORIZACIÓN DEL PRESUPUESTO POR CAPÍTULO DE GASTO 2018

(millones de pesos)

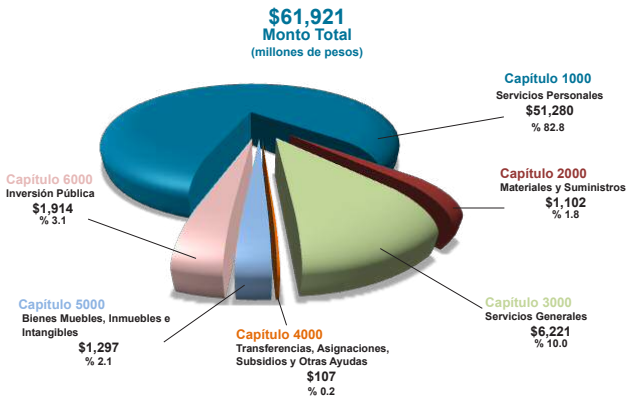
CAPÍTULO DE GASTO	PRESUPUESTO AUTORIZADO 2017	PRESUPUESTO SOLICITADO 2018	PRESUPUESTO AUTORIZADO 2018
1000 SERVICIOS PERSONALES	47,313	51,626	51,344
2000 MATERIALES Y SUMINISTROS	1,207	1,293	1,089
3000 SERVICIOS GENERALES	5,356	6,951	6,097
4000 TRANSFERENCIAS, ASIGNACIONES, SUBSIDIOS Y OTRAS AYUDAS	108	110	110
5000 BIENES MUEBLES, INMUEBLES E INTANGIBLES	2,954	2,383	2,251
6000 INVERSIÓN PÚBLICA	2,431	5,375	947
7000 INVERSIONES FINANCIERAS Y OTRAS PROVISIONES	1,495	0	0
TOTAL	60,864	67,738	61,838



DISTRIBUCIÓN DEL PRESUPUESTO POR CAPÍTULO DE GASTO 2018

(millones de pesos)

CAPÍTULO DE GASTO	PRESUPUESTO ORIGINAL	AMPLIACIONES	REDUCCIONES	MODIFICADO ABRIL
1000 SERVICIOS PERSONALES	51,344	8,285	8,349	51,280
2000 MATERIALES Y SUMINISTROS	1,089	376	363	1,102
3000 SERVICIOS GENERALES	6,097	1,765	1,641	6,221
4000 TRANSFERENCIAS, ASIGNACIONES, SUBSIDIOS Y OTRAS AYUDAS	110	30	33	107
5000 BIENES MUEBLES, INMUEBLES E INTANGIBLES	2,251	1,107	2,061	1,297
6000 INVERSIÓN PÚBLICA	947	2,120	1,153	1,914
TOTAL	61,838	13,683	13,600	61,921



Presupuesto

SITUACIÓN DEL PRESUPUESTO ANUAL AL 30 DE ABRIL POR CAPÍTULO DE GASTO

\$61,921

Total Anual
(millones de pesos)

**Presupuesto
Afectado**
\$56,370
% 91



**Presupuesto
por
Ejercer**
\$5,551
% 9

(millones de pesos)

CAPÍTULO DE GASTO	PRESUPUESTO MODIFICADO	PRESUPUESTO AFECTADO ¹	PRESUPUESTO POR EJERCER
1000 SERVICIOS PERSONALES	51,280	48,180	3,100
2000 MATERIALES Y SUMINISTROS	1,102	718	384
3000 SERVICIOS GENERALES	6,221	5,093	1,128
4000 TRANSFERENCIAS, ASIGNACIONES, SUBSIDIOS Y OTRAS AYUDAS	107	73	34
5000 BIENES MUEBLES, INMUEBLES E INTANGIBLES	1,297	450	847
6000 INVERSIÓN PÚBLICA	1,914	1,856	58
TOTAL	61,921	56,370	5,551

¹ Considera la sumatoria del presupuesto: Certificado, Comprometido, Devengado, Ejercido y Pagado.

CUMPLIMIENTO DEL PRESUPUESTO AL MES DE ABRIL POR CAPÍTULO DE GASTO

(millones de pesos)

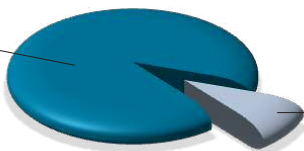
CAPÍTULO DE GASTO	PRESUPUESTO MODIFICADO	PRESUPUESTO AFECTADO ¹	PRESUPUESTO POR EJERCER
1000 SERVICIOS PERSONALES	16,395	15,774	621
2000 MATERIALES Y SUMINISTROS	482	271	211
3000 SERVICIOS GENERALES	2,038	1,737	301
4000 TRANSFERENCIAS, ASIGNACIONES, SUBSIDIOS Y OTRAS AYUDAS	30	22	8
5000 BIENES MUEBLES, INMUEBLES E INTANGIBLES	581	277	304
6000 INVERSIÓN PÚBLICA	880	880	0
TOTAL	20,406	18,961	1,445

¹ Considera la sumatoria del presupuesto: Certificado, Comprometido, Devengado, Ejercido y Pagado.

\$20,406

Total al 30 de Abril
(millones de pesos)

**Presupuesto
Afectado**
\$18,961
% 93



**Presupuesto
por
Ejercer**
\$1,445
% 7

Presupuesto

PROGRAMAS PRESUPUESTARIOS ANUALES AL 30 DE ABRIL DE 2018

(millones de pesos)

CONCEPTO	PRESUPUESTO MODIFICADO	PRESUPUESTO AFECTADO ¹	PRESUPUESTO POR EJERCER
SERVICIOS PERSONALES (SP)	50,886	49,331	1,555
PRESUPUESTO DE OPERACIÓN (PO)	4,586	3,667	919
COMPROMISOS PLURIANUALES (CP)	1,208	1,160	48
PROGRAMA DE INSTALACIÓN DE NUEVOS ÓRGANOS JURISDICCIONALES (PINOJ)	965	80	885
FORTALECIMIENTO DE LA INFRAESTRUCTURA (FI)	2,692	1,839	853
PROGRAMA PARA LA CONSOLIDACIÓN DEL NUEVO SISTEMA DE JUSTICIA PENAL (PCSJP)	321	9	312
PROGRAMA DE JUSTICIA COTIDIANA (PJC)	324	-	324
PROGRAMA DE JUSTICIA PARA ADOLESCENTES (PJPA)	290	2	288
DISPONIBILIDADES PRESUPUESTALES (DP)	262	-	262
MANTENIMIENTOS (M)	387	282	105
TOTAL	61,921	56,370	5,551

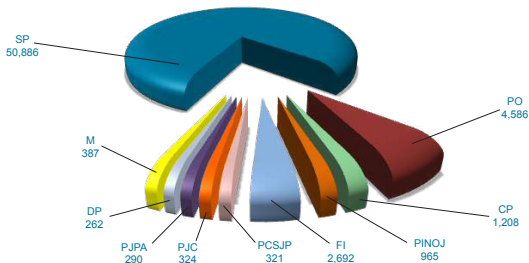
¹ Considera la sumatoria del presupuesto: Certificado, Comprometido, Devengado, Ejercido y Pagado.

Presupuesto Modificado

Por Programa

\$61,921

(millones de pesos)



FIDEICOMISO PARA EL DESARROLLO DE INFRAESTRUCTURA DEL NUEVO SISTEMA DE JUSTICIA PENAL AL 30 DE ABRIL DE 2018

(millones de pesos)

INTEGRACIÓN	PRESUPUESTO MODIFICADO	PRESUPUESTO AFECTADO *	SALDO
SALDO INICIAL 2013	314.1		314.1
TRANSFERENCIA DE RECURSOS FISCALES 2014, AL FIDEICOMISO	1,538.3		1,852.4
TRANSFERENCIA DE RECURSOS FISCALES 2015, AL FIDEICOMISO	759.2		2,611.6
TRANSFERENCIA DE RECURSOS FISCALES 2016, AL FIDEICOMISO	3,579.6		6,191.2
TRANSFERENCIA DE RECURSOS FISCALES 2017, AL FIDEICOMISO	1,495.3		7,686.5
PRODUCTOS FINANCIEROS DEL MES DE DICIEMBRE 2013 A MARZO 2018, Y BENEFICIOS DIVERSOS	560.0		8,246.5
PAGOS EFECTUADOS EN 2014 DE PROYECTOS AUTORIZADOS INTANGIBLES		115.7	8,130.8
PAGOS EFECTUADOS EN 2015 DE PROYECTOS AUTORIZADOS		969.6	7,161.2
PAGOS EFECTUADOS EN 2016 DE PROYECTOS AUTORIZADOS		1,595.4	5,565.8
PAGOS EFECTUADOS EN 2017 DE PROYECTOS AUTORIZADOS		1,098.3	4,467.5
PAGOS EFECTUADOS EN 2018 DE PROYECTOS AUTORIZADOS		597.1	3,870.4
PRESUPUESTO EN PROCESO Y TRAMITE DE PAGO 2018 *		1,138.1	2,732.3
TOTAL	8,246.5	5,514.2	2,732.3

* Correspondiente al presupuesto certificado, comprometido, ejercido y pagado.



Presupuesto

Afectado

\$5,514.2

(millones de pesos)

* Incluye presupuesto certificado, comprometido, ejercido y pagado.

CALENDARIO DE MINISTRACIÓN 2018 ¹

(pesos)

1ra. Qna.	IMPORTE	2da. Qna.	IMPORTE	TOTAL
04-Ene	2,542,588,143.00	23-Ene	2,090,614,324.00	4,633,202,467.00
08-Feb	2,587,806,441.50	22-Feb	2,117,001,064.50	4,704,807,506.00
08-Mar	3,422,317,399.00	22-Mar	2,917,993,099.00	6,340,310,498.00
04-Abr	2,887,190,845.00	18-Abr	1,798,440,992.00	4,685,631,837.00
07-May	3,273,434,995.00	21-May	2,729,823,820.00	6,003,258,815.00
07-Jun	2,623,410,015.00	21-Jun	2,074,527,332.00	4,697,937,347.00
04-Jul	4,726,042,362.00			4,726,042,362.00
06-Ago	3,048,361,170.00	20-Ago	1,858,803,021.00	4,907,164,191.00
10-Sep	2,616,113,468.00	24-Sep	2,134,055,881.00	4,750,169,349.00
09-Oct	2,887,902,683.50	23-Oct	2,377,286,673.50	5,265,189,357.00
05-Nov	3,207,740,586.50	20-Nov	2,414,976,205.50	5,622,716,792.00
04-Dic	5,501,651,375.00			5,501,651,375.00
TOTAL				61,838,081,896.00

DISTRIBUCIÓN MENSUAL

(millones de pesos)

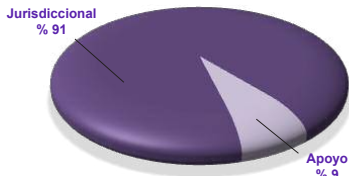


INVERSIÓN DE LOS RECURSOS PRESUPUESTALES AL 30 DE ABRIL DE 2018 ²

RENDIMIENTO			
MES	INVERSIÓN PROMEDIO	INTERESES	TASA PROMEDIO
ENERO	2,423,765,219.59	13,138,184.97	7.29%
FEBRERO	4,124,652,481.93	23,924,958.96	7.46%
MARZO	6,470,216,390.70	37,261,203.28	7.57%
ABRIL	8,666,490,251.33	60,648,660.31	7.54%
ACUMULADOS EN EL PERÍODO	5,421,281,085.89	134,973,007.52	7.47%

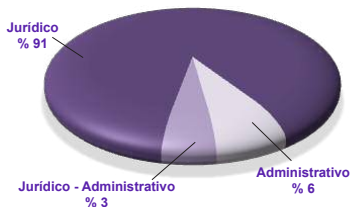
Nueva Estructura Programática NEP

DISTRIBUCIÓN DEL GASTO AL 30 DE ABRIL DE 2018



POR FUNCIÓN (MDP)

FUNCIÓN	PAGADO
JURISDICCIONAL	12,769
APOYO	1,263
TOTAL	14,032



POR SUBFUNCIÓN (MDP)

SUBFUNCIÓN	PAGADO
JURÍDICO	12,769
JURÍDICO-ADMINISTRATIVO	421
ADMINISTRATIVO	842
TOTAL	14,032



POR PROGRAMA (MDP)

PROGRAMA	PAGADO
IMPARTICIÓN DE JUSTICIA	12,896
CARRERA JUDICIAL	112
VIGILANCIA	126
DISCIPLINA	28
ADMINISTRACIÓN DE RECURSOS	870
TOTAL	14,032

Nueva Estructura Programática NEP

ESTRUCTURA POR SUBPROGRAMAS

PROGRAMA / SUBPROGRAMA	(MDP) PAGADO
COORDINACIÓN EN LA POLÍTICA JUDICIAL	209
ATENCIÓN DE JUICIOS	11,930
DEFENSORÍA PÚBLICA	739
CONCURSOS MERCANTILES	18
IMPARTICIÓN DE JUSTICIA	12,896
DESARROLLO DE LA FUNCIÓN JUDICIAL	112
CARRERA JUDICIAL	112
REVISIÓN DEL FUNCIONAMIENTO DE ÓRGANOS JURISDICCIONALES	47
FUNCIONAMIENTO DE ÁREAS ADMINISTRATIVAS	57
VIGILANCIA, INFORMACIÓN Y EVALUACIÓN DEL CONSEJO	22
VIGILANCIA	126
SEGUIMIENTO DE QUEJAS, DENUNCIAS Y QUERELLAS	28
DISCIPLINA	28
DIRECCIÓN Y CONTROL	29
ADMINISTRACIÓN DE RECURSOS HUMANOS	143
ADMINISTRACIÓN DE RECURSOS MATERIALES Y SERVICIOS GENERALES	129
ADMINISTRACIÓN Y CONSERVACIÓN DE INMUEBLES	45
ADMINISTRACIÓN DE RECURSOS FINANCIEROS	50
ADMINISTRACIÓN REGIONAL	199
ADMINISTRACIÓN DE TECNOLOGÍAS DE INFORMACIÓN	87
PROTECCIÓN, PRESTACIONES Y SERVICIOS A LOS SERVIDORES PÚBLICOS DEL PJF	188
ADMINISTRACIÓN DE RECURSOS	870
TOTAL	14,032

Órganos Jurisdiccionales

MOVIMIENTO ESTADÍSTICO DEL TOTAL DE ASUNTOS ¹ AL 30 DE ABRIL DE 2018

NOMBRE	EXIST. ANT.	INGRESOS	CARGA DE TRABAJO	EGRESOS	PEND. DE RESOLVER
TRIBUNAL COLEGIADO	165,922	39,400	205,322	37,974	167,348
TRIBUNAL UNITARIO	4,407	2,900	7,307	2,815	4,492
JUZGADO DE DISTRITO	115,926	50,700	166,626	53,968	112,658
TOTAL	286,255	93,000	379,255	94,757	284,498

Nota: Información recabada el 9 de mayo de 2018, misma que puede variar de acuerdo con la captura y modificaciones que realiza el personal de los Órganos Jurisdiccionales. (DGEJ)

JUECES Y MAGISTRADOS AL 30 DE ABRIL DE 2018

NOMBRE	NÚMERO ²	PERCEPCIÓN TOTAL NETA TOTAL	
		MENSUAL	ANUAL
JUEZ DE DISTRITO	599	\$131,282	\$1,575,384
MAGISTRADO DE CIRCUITO	890	\$144,117	\$1,729,407
GRAN TOTAL	1,489		

Nota: Se consideran plazas adscritas.

COSTO ANUAL POR ÓRGANO JURISDICCIONAL 2018 ²

NOMBRE	COSTO DE LA INSTALACIÓN	COSTO DE OPERACIÓN	TOTAL
TRIBUNAL COLEGIADO	4,483,684	19,229,645	23,713,329
TRIBUNAL UNITARIO	2,541,020	14,250,532	16,791,552
JUZGADO DE DISTRITO	3,386,693	16,487,459	19,874,152

Nota: Costo Promedio Órganos Jurisdiccionales Anteproyecto de Presupuesto de Egresos 2018.

NÚMERO DE ÓRGANOS JURISDICCIONALES AL 30 DE ABRIL DE 2018

NOMBRE	ORDINARIOS	AUXILIARES	TOTAL
TRIBUNAL COLEGIADO	238	24	262
TRIBUNAL UNITARIO	95	5	100
JUZGADO DE DISTRITO	399	33	432
CENTRO NACIONAL DE JUSTICIA	1		1
CENTROS DE JUSTICIA PENAL	39		39
TOTAL	772	62	834

Órganos Jurisdiccionales

CIRCUNSCRIPCIÓN TERRITORIAL DE LOS TREINTA Y DOS CIRCUITOS EN LOS QUE SE DIVIDE EL TERRITORIO DE LA REPÚBLICA



El Octavo Circuito tiene su circunscripción territorial en el Estado de Coahuila, abarca 9 municipios del Estado de Durango.

El Décimo Circuito tiene su circunscripción territorial en el Estado de Tabasco, abarca 25 municipios del Estado de Veracruz.

El Décimo Quinto Circuito tiene su circunscripción territorial en el Estado de Baja California, abarca 1 municipio del Estado de Sonora.



CENTROS DE JUSTICIA PENAL FEDERAL

ENTIDAD	CIUDAD	CENTROS DE JUSTICIA
Ciudad de México	Reclusorios Norte, Sur y Oriente	3
Estado de México	Nezahualcóyotl y El Altiplano	2
Jalisco	Puente Grande	1
Nuevo León	Cadereyta	1
Sonora	Hermosillo	1
Puebla	San Andrés Cholula	1
Veracruz	Xalapa, Coatzacoalcos	2
Coahuila	Torreón	1
San Luis Potosí	San Luis Potosí	1
Tabasco	Villahermosa	1
Michoacán	Morelia	1
Sinaloa	Culiacán	1
Oaxaca	San Bartolo Coyotepec	1
Yucatán	Mérida	1
Baja California	Mexicali, Tijuana	2
Guanajuato	Guanajuato	1
Chihuahua	Chihuahua	1
Morelos	Cuernavaca	1
Tamaulipas	Reynosa, Ciudad Victoria	2
Chiapas	Cintalapa	1
Guerrero	Acapulco	1
Querétaro	Querétaro	1
Zacatecas	Zacatecas	1
Nayarit	Tepec e Islas Mariás	2
Durango	Durango	1
Baja California Sur	La Paz	1
Quintana Roo	Cancún	1
Tlaxcala	Apizaco	1
Hidalgo	Pachuca	1
Aguascalientes	Aguascalientes	1
Campeche	Campeche	1
Colima	Colima	1
TOTAL		39

NÚMERO DE ÓRGANOS JURISDICCIONALES POR CIRCUITO AL 30 DE ABRIL DE 2018

CIRCUITOS	TOTAL	T.C.	T.U.	J.D.	AUX.	C.N.J.	J.C.	J.E.P.	J.J.M.	J.C.E.
1° Ciudad de México	160	64	9	70	5	1	2	5	2	2
2° Estado de México	53	16	7	28	2	0	0	0	0	0
3° Jalisco	62	21	6	33	1	0	0	0	1	0
4° Nuevo León	30	12	4	14	0	0	0	0	0	0
5° Sonora	24	6	6	12	0	0	0	0	0	0
6° Puebla	34	11	2	13	7	0	0	0	1	0
7° Veracruz	34	8	4	17	5	0	0	0	0	0
8° Coahuila	27	6	3	11	7	0	0	0	0	0
9° San Luis Potosí	13	4	1	8	0	0	0	0	0	0
10° Tabasco	19	4	2	9	4	0	0	0	0	0
11° Michoacán	19	6	3	9	1	0	0	0	0	0
12° Sinaloa	30	5	3	10	12	0	0	0	0	0
13° Oaxaca	16	3	2	11	0	0	0	0	0	0
14° Yucatán	10	3	1	5	1	0	0	0	0	0
15° Baja California	36	8	9	19	0	0	0	0	0	0
16° Guanajuato	26	9	4	12	1	0	0	0	0	0
17° Chihuahua	23	7	4	10	2	0	0	0	0	0
18° Morelos	16	6	2	8	0	0	0	0	0	0
19° Tamaulipas	26	6	5	15	0	0	0	0	0	0
20° Chiapas	17	4	2	11	0	0	0	0	0	0
21° Guerrero	24	5	2	10	7	0	0	0	0	0
22° Querétaro	15	5	1	9	0	0	0	0	0	0
23° Zacatecas	11	1	2	2	6	0	0	0	0	0
24° Nayarit	12	2	2	8	0	0	0	0	0	0
25° Durango	7	3	1	3	0	0	0	0	0	0
26° Baja California Sur	6	1	1	3	1	0	0	0	0	0
27° Quintana Roo	12	3	1	7	0	0	0	0	1	0
28° Tlaxcala	6	2	1	3	0	0	0	0	0	0
29° Hidalgo	8	2	2	4	0	0	0	0	0	0
30° Aguascalientes	10	3	1	6	0	0	0	0	0	0
31° Campeche	4	1	1	2	0	0	0	0	0	0
32° Colima	5	1	1	3	0	0	0	0	0	0
TOTAL	795	238	95	385	62	1	2	5	5	2

TIPO DE ÓRGANO

T.C. =	TRIBUNAL COLEGIADO	T.U. =	TRIBUNAL UNITARIO	J.D. =	JUZGADO DE DISTRITO
AUX. =	AUXILIARES	J.C. =	JUZGADO CATEOS	J.E.P. =	JUZGADO EJECUCIÓN PENAS
J.J.M. =	JUZGADO JUICIOS MERCANTILES	J.C.E. =	JUZGADO COMP. ECONÓMICA, RADIO Y T.	C.N.J. =	CENTRO NACIONAL DE JUSTICIA

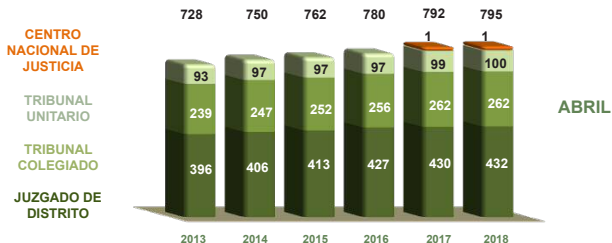
Órganos Jurisdiccionales

VARIACIÓN DE LOS ÓRGANOS JURISDICCIONALES EN EL PERÍODO COMPRENDIDO DE 2013 A 2018

NOMBRE	2013	2014	2015	2016	2017	ACUMULADO 2018 ABRIL
TRIBUNAL COLEGIADO	239	247	252	256	262	262
TRIBUNAL UNITARIO	93	97	97	97	99	100
JUZGADO DE DISTRITO	396	406	413	427	430	432
CENTRO NACIONAL DE JUSTICIA	0	0	0	0	1	1
TOTAL	728	750	762	780	792	795
VARIACIÓN	-	22	12	18	12	3

NOMBRE	2017	2018			
	DICIEMBRE	ENERO	FEBRERO	MARZO	ABRIL
TRIBUNAL COLEGIADO	262	262	262	262	262
TRIBUNAL UNITARIO	99	100	100	100	100
JUZGADO DE DISTRITO	430	432	433	433	432
CENTRO NACIONAL DE JUSTICIA	1	1	1	1	1
TOTAL	792	795	796	796	795
VARIACIÓN	2	3	1	0	-1

TOTAL DE ÓRGANOS JURISDICCIONALES 2013 A 2018



Órganos Jurisdiccionales

ÓRGANOS JURISDICCIONALES 2018

ÓRGANO JURISDICCIONAL	MATERIA	UBICACIÓN	CIRCUITO	INICIO DE FUNCIONES	ACUERDO PLENO
Juzgado de Distrito	Mercantil Federal	Estado de México	2	01/01/2018	AG 31 /2017
Juzgado de Distrito	Especializado en Juicios	Jalisco	3	01/01/2018	AG 37 /2017
Tribunal Unitario	Mixto	Estado de México	2	01/01/2018	AG 38 /2017
Juzgado de Distrito	Mixto	Guanajuato	16	01/02/2018	AG 39 /2017

TRANSFORMACIÓN DE ÓRGANOS JURISDICCIONALES 2018

ÓRGANO JURISDICCIONAL	MATERIA	UBICACIÓN	CIRCUITO	INICIO DE FUNCIONES	ACUERDO PLENO
Juzgado de Distrito	Amparo Penal	Jalisco	3	01/02/2018	AG 01 /2018
Tribunal Colegiado	Penal y Admva	Morelos	18	01/04/2018	AG 04 /2018
Tribunal Colegiado	Civil	Jalisco	3	01/04/2018	AG 05 /2018

CRECIMIENTO DE ÓRGANOS 2018

TOTAL 2017	CREACIÓN	TRANSFORMACIÓN	CONCLUSIÓN	TOTAL 2018
792	4	3*	4*	795





- * El Juzgado Quinto de Distrito en Procesos Penales Federales en el estado de Jalisco concluye y se transforma en el Juzgado Octavo de Distrito de Amparo en Materia Penal en el mismo estado por Acuerdo General 1 del Pleno del Consejo de la Judicatura Federal.
- * El Sexto Tribunal Colegiado y el Juzgado Sexto de Distrito ambos del Centro Auxiliar concluyen sus funciones en el estado de Morelos y se transforma en el Tercer Tribunal Colegiado en Materias Penal y Administrativa en el mismo estado por Acuerdo General 4 del Pleno del Consejo de la Judicatura Federal.
- * El Tribunal Colegiado del Centro Auxiliar en el estado de Jalisco se transforma en el Tribunal Colegiado en Materia Civil en el mismo estado por Acuerdo General 5 del Pleno del Consejo de la Judicatura Federal.

CREACIÓN DE CENTROS DE JUSTICIA PENAL FEDERAL

2014	2015	2016	2017	TOTAL
3	13	22	1	39

Órganos Jurisdiccionales

INTEGRACIÓN DE ÓRGANOS JURISDICCIONALES

TIPO DE ÓRGANO	MATERIA	NÚMERO
 <p>Tribunal Colegiado</p>	Administrativa	45
	Administrativa Esp. Comp. Eco. Rad. T.	2
	Administrativa y Civil	6
	Administrativa y de Trabajo	7
	Civil	39
	Civil y Administrativa	4
	Civil y de Trabajo	14
	Mixto	32
	Mixto Auxiliar	24
	Penal	29
	Penal y Administrativa	15
	Penal y Civil	2
	Penal y de Trabajo	4
	Trabajo	39
	TOTAL	262
TIPO DE ÓRGANO	MATERIA	NÚMERO
 <p>Tribunal Unitario</p>	Civil y Administrativa	3
	Mixto	84
	Mixto Auxiliar	5
	Penal	8
	TOTAL	100
TIPO DE ÓRGANO	MATERIA	NÚMERO
 <p>Juzgado de Distrito</p>	Administrativa	19
	Administrativa Esp. Comp. Eco. Rad. T.	2
	Administrativa y de Trabajo	9
	Amparo Civil, Administrativo y de Trabajo y de J. Federales	8
	Amparo en Materia Penal	32
	Amparo y Juicios Civiles Federales	7
	Amparo y Juicios Federales	18
	Civil	21
	Civil y de Trabajo	5
	Especializado en Ejecución de Penas	5
	Mercantil, Esp. Juicios Cuantía Menor	6
	Mercantil Federal	1
	Mixto	199
	Mixto Auxiliar	33
	Penal	7
	Penal Esp. Cateos, Arraigos e Int. Com.	2
Procesos Penales Federales	49	
Trabajo	9	
TOTAL	432	
TIPO DE ÓRGANO	MATERIA	NÚMERO
 <p>Centro Nacional de Justicia</p>		1
	TOTAL	1

PADRÓN INMOBILIARIO

CONCEPTO	NÚMERO
INMUEBLES DEL PROGRAMA DE VIVIENDA PARA MAGISTRADOS DE CIRCUITO Y JUECES DE DISTRITO DEL P.J.F.	345
INMUEBLES PROPIOS	150
INMUEBLES ADMINISTRADOS PROPIEDAD DE LA S.C.J.N.	3
DESTINADOS O ASIGNADOS POR EL INDAABIN	9
OTORGADOS EN COMODATO	16
CONTRATADOS EN ARRENDAMIENTO	132
TOTAL	655



Órganos Jurisdiccionales

PROGRAMA DE INSTALACIÓN DE CENTROS DE JUSTICIA
PENAL FEDERAL Y ÓRGANOS JURISDICCIONALES 2018



 Órganos Jurisdiccionales Instalados

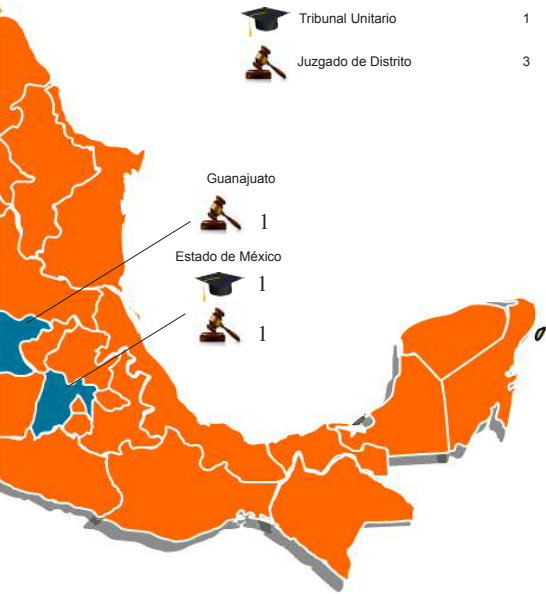
Total

	Tribunal Unitario	1
	Juzgado de Distrito	3

Guanajuato



Estado de México



INSTITUTO DE LA JUDICATURA FEDERAL

CONCEPTO	EXTENSIÓN	AULA	TOTAL
EXTENSIONES REGIONALES	41	11	52

EXTENSIONES REGIONALES

No.	ESTADO / CIUDAD
1	ACAPULCO
2	AGUASCALIENTES
3	CANCÚN
4	CHIAPAS
5	CHIHUAHUA
6	CHILPANCINGO
7	CIUDAD JUÁREZ
8	CIUDAD VICTORIA
9	CULIACÁN
10	DURANGO
11	GUANAJUATO
12	JALISCO
13	LA PAZ
14	MAZATLÁN
15	MEXICALI
16	MORELIA
17	MORELOS
18	NAUCALPAN
19	NAYARIT
20	NEZHUALCÓYOTL

No.	ESTADO / CIUDAD
21	NUEVO LAREDO
22	NUEVO LEÓN
23	OAXACA
24	PACHUCA
25	PUEBLA
26	PUENTE GRANDE
27	QUERÉTARO
28	REYNOSA
29	SALTILLO
30	SAN LUIS POTOSÍ
31	SONORA
32	TABASCO
33	TIJUANA
34	TLAXCALA
35	TOLUCA
36	TORREÓN
37	URUAPAN
38	VERACRUZ
39	XALAPA
40	YUCATÁN
41	ZACATECAS

AULAS REGIONALES




No.	ESTADO / CIUDAD
1	CAMPECHE
2	CELAYA
3	CINTALAPA DE FIGUEROA
4	COATZACOALCOS
5	COLIMA
6	IGUALA
7	LOS MOCHIS
8	MATAMOROS
9	NOGALES
10	POZA RICA
11	TAMPICO

PLAZAS AL 30 DE ABRIL
(Número de Plazas)

PLAZAS	Autorizadas	Adscritas	Disponibles	Definitivas	Temporales
SPS	1,756	1,756	0	1,753	3
MM	15,677	15,656	21	15,455	201
Operativas	26,858	26,818	40	26,590	228
GRAN TOTAL	44,291	44,230	61	43,798	432

SPS - Servidores Públicos Superiores
 MM- Mandos Medios

PLAZAS DEL PODER JUDICIAL DE LA FEDERACIÓN

	Autorizadas	Adscritas	Disponibles
	3,595	3,447	148
	44,291	44,230	61
	2,328	2,159	169
	50,214	49,836	378

Fuente S.C.J.N. Transparencia plazas al mes de marzo 2018.
 C.J.F. Dirección de Servicios Personales D.G.P.P., plazas al mes de abril 2018
 T.E.P.J.F. Transparencia plazas al mes de abril 2018.

CONCENTRADO ANUAL DE PLAZAS ADSCRITAS AL 30 DE ABRIL DE 2018

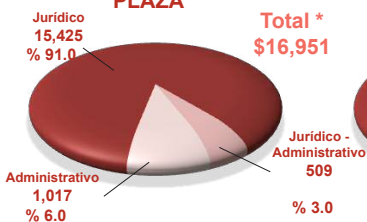
POR PUESTO ¹

Total
44,230



EJERCIDO POR TIPO DE PLAZA ¹

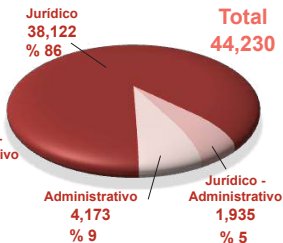
Total *
\$16,951



* Capítulo 1000 Servicios Personales
(presupuesto devengado, ejercido y pagado)

POR ÁREA FUNCIONAL ¹

Total
44,230



HOMBRES
21,699



MUJERES
21,748

VACANTES
783

POR GÉNERO ²

Total
44,230

NÚMERO DE PLAZAS ADSCRITAS QUE ADMINISTRA EL CONSEJO DE LA JUDICATURA FEDERAL (2013 - 2018)

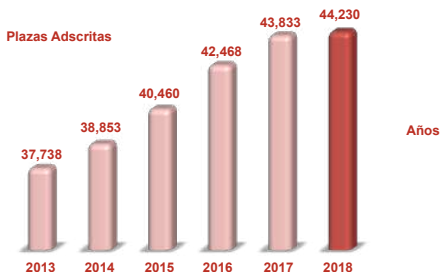
GRUPOS ORGANIZACIONALES	2013	2014	2015	2016	2017	ABRIL 2018
ÓRGANOS JURISDICCIONALES ^{1_/}	30,175	30,968	32,582	33,629	34,431	34,654
PONENCIAS DE CONSEJEROS	148	165	171	176	177	180
COMISIONES PERMANENTES	91	113	57	57	54	53
CENTROS DE JUSTICIA PENAL	0	120	415	1,001	1,264	1,322
CENTRO NACIONAL DE JUSTICIA ^{2_/}	0	0	0	0	102	102
SECRETARÍAS EJECUTIVAS	346	333	320	317	325	319
PLENOS DE CIRCUITO	0	0	14	13	13	13
ÓRGANOS AUXILIARES	2,896	2,931	3,016	3,077	3,040	3,037
DIRECCIONES GENERALES ^{3_/}	3,856	4,018	3,587	3,912	4,162	4,262
RUBRO DE VARIOS ^{4_/}	226	205	298	286	265	288
GRAN TOTAL	37,738	38,853	40,460	42,468	43,833	44,230

1_/ Incluye las plazas de las Oficinas de Correspondencia Común.

2_/ Por Acuerdo General 3/2017 del Pleno del Consejo de la Judicatura Federal se crea el Centro Nacional de Justicia Especializado en Control de Técnicas de Investigación, Arraigo e Intervención de Comunicaciones.

3_/ Incluye las plazas de las Administraciones Regionales y Delegaciones Administrativas.

4_/ Corresponde a las plazas de apoyos a las funciones: Jurídico - Administrativas.



Estancias Infantiles

CIFRAS AL 30 DE ABRIL 2018

PADRÓN DE INFANTES ATENDIDOS EN LOS CENTROS DE DESARROLLO INFANTIL (CENDI)

CENDI	UBICACIÓN	LACTANTES	MATERNALES	PREESCOLARES	TOTAL
Gloria León Orantes	Edificio Sede en San Lázaro, CDMX.	33	56	108	197
Periférico Sur 2321	Edificio Sede en Periférico Sur 2321, CDMX.	10	21	60	91
Rosie Straffon de Téllez	Ciudad Judicial en Zapopan, Jal.	0	44	92	136
GRAN TOTAL		43	121	260	424

PADRÓN DE INFANTES ATENDIDOS EN LA ESTANCIA INFANTIL

CENTRO	UBICACIÓN	EDAD DE 6 - 8	EDAD DE 8 - 9	EDAD DE 9 - 10	TOTAL
Estancia Infantil	Edificio Sede en San Lázaro, CDMX.	29	24	7	60

PADRÓN DE SERVIDORES PÚBLICOS, BENEFICIARIOS DEL APOYO PARA CENDIS Y ESTANCIAS INFANTILES PRIVADAS

ÁMBITO	SERVIDORES PÚBLICOS	INFANTES
Ciudad de México	183	206
Interior de la República	1,337	1,511
TOTAL	1,520	1,717

PADRÓN DE HIJOS DE LOS SERVIDORES PÚBLICOS, QUE SON ATENDIDOS EN GUARDERÍAS DEL ISSSTE (EBDI)

	NIÑOS
TOTAL	420

Parámetros para Adjudicación

PARÁMETROS PARA LA ADJUDICACIÓN DE CONTRATOS 2018 ¹

CONCEPTO	ADJUDICACIÓN DIRECTA	INVITACIÓN A CUANDO MENOS TRES CONTRATISTAS O PROVEEDORES	CONCURSO PÚBLICO SUMARIO	LICITACIÓN PÚBLICA
*Obra Pública	Hasta \$1,591,000.00	Hasta \$3,983,000.00	Hasta \$9,300,000.00	Más de 9,300,000.00
*Servicios Relacionados con la Obra Pública	Hasta \$705,000.00	Hasta \$3,204,000.00	Hasta \$3,204,000.00	Más de \$3,204,000.00
Adquisiciones, Arrendamientos y Servicios	Hasta \$1,591,000.00	Hasta \$2,104,000.00	Hasta \$6,732,000.00	Más de \$6,732,000.00

Nota: Montos sin incluir el impuesto al valor agregado (I.V.A.)

* Considera la partida No. 351-01 "Conservación y Mantenimiento de Inmuebles".

Indicadores Económicos

PRONÓSTICO DE INDICADORES MACROECONÓMICOS ABRIL 2018

CONCEPTO	Al cierre 2017	Expectativa al cierre de 2018	Expectativa al cierre de 2019
Inflación	6.77%	3.98%	3.65%
Cetes 28 días	7.15%	7.42%	6.78%
Tipo de cambio Peso / Dólar promedio anual	19.66	18.83	18.56
Crecimiento del PIB	2.10%	2.21%	2.29%
Crecimiento económico para EUA	2.3%	2.71%	2.46%
Mezcla Mexicana de Crudo	56.19 dlls	61.35 Dlls	- -

* Precio del barril al mes de abril de 2018.

SALARIO MÍNIMO GENERAL **		
Pesos Diarios		
Área Geográfica	2017	2018
Única	80.04	88.36

UNIDAD DE MEDIDA Y ACTUALIZACIÓN (UMA) 2017		
DIARIO	MENSUAL	ANUAL
\$75.49	\$2,294.90	\$27,538.80
UNIDAD DE MEDIDA Y ACTUALIZACIÓN (UMA) 2018**		
DIARIO	MENSUAL	ANUAL
\$80.60	\$2,450.24	\$29,402.88

Fuente: Banco de México. Encuesta sobre las Expectativas de los Especialistas en Economía del Sector Privado. Fecha de publicación: 2 de Mayo de 2018.

<http://www.banxico.org.mx/informacion-para-la-prensa/comunicados/resultados-de-encuestas/expectativas-de-los-especialistas> *Petroleos Mexicanos

http://www.sat.gob.mx/informacion_fiscal/tablas_indicadores/Paginas/valor_UMA.aspx**

Comisión de Administración


Secretaría Ejecutiva de Finanzas y Servicios Personales

Dirección General de Programación y Presupuesto

Teléfono 54 49 95 00 Ext. 1700

Correo: david.cabrera.lechuga@correo.cjf.gob.mx

Camino al Ajusco No. 170 Piso 6 ala A
Col. Jardines en la Montaña C.P. 14210 Tlalpan, Ciudad de México.



La presente edición denominada
Síntesis de la Información Relevante
en Materia Administrativa del
Consejo de la Judicatura Federal
fue elaborada en la Dirección General de Programación y Presupuesto

MAYO 2018