

Comisión de Administración
Secretaría Ejecutiva de Finanzas y
Servicios Personales



SÍNTESIS DE LA INFORMACIÓN RELEVANTE EN MATERIA

ADMINISTRATIVA DEL CONSEJO

DE LA JUDICATURA FEDERAL

*constitucion
Politica de los
Mexicanos
1917*

Centenario de la
Constitución
Política de los
Estados Unidos Mexicanos

"SUPREMAE LEGIS SERVI SUMUS
UT LIBERI ESSE POSSIMUS"

"SOMOS SIERVOS DE LA LEY SUPREMA, PARA PODER SER LIBRES"

SEPTIEMBRE 2017

Pleno

Consejo de la Judicatura Federal

Ministro Luis María Aguilar Morales

Presidente de la Suprema Corte de Justicia de la Nación
y del Consejo de la Judicatura Federal

Magistrado Jorge Antonio Cruz Ramos

Presidente de la Comisión de Administración

Magistrada Rosa Elena González Tirado

Presidenta de la Comisión de Carrera Judicial

Magistrada Martha María del Carmen Hernández Álvarez

Presidenta de la Comisión de Creación de Nuevos Órganos

Magistrado J. Guadalupe Tafoya Hernández

Presidente de la Comisión de Disciplina

Doctor Alfonso Pérez Daza

Presidente de la Comisión de Adscripción

Lic. Felipe Borrego Estrada

Presidente de la Comisión de Vigilancia, Información y Evaluación



Contenido

Presupuesto

2-8 

- * Anual
- * Al periodo
- * Programas Presupuestarios
- * Fideicomiso para el Desarrollo de Infraestructura del Nuevo Sistema de Justicia Penal
- * Calendario de Ministración

NEP

9-10 

Órganos Jurisdiccionales

11-22 

- * Centros de Justicia Penal Federal
- * Órganos Jurisdiccionales
- * Circunscripción Territorial
- * Padrón Inmobiliario
- * Extensiones Regionales

Plazas

23-25 

Estancias Infantiles

26 

Parámetros para la Adjudicación de

27 

Contratos

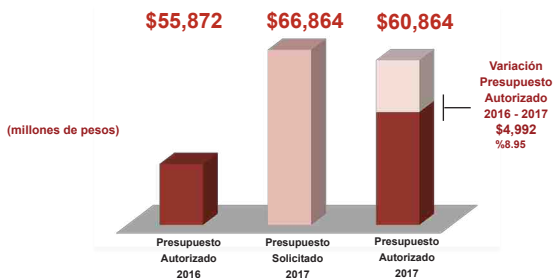
Indicadores Económicos

28 

AUTORIZACIÓN DEL PRESUPUESTO POR CAPÍTULO DE GASTO 2017

(millones de pesos)

CAPÍTULO DE GASTO	PRESUPUESTO AUTORIZADO 2016	PRESUPUESTO SOLICITADO 2017	PRESUPUESTO AUTORIZADO 2017
1000 SERVICIOS PERSONALES	46,078	48,608	47,313
2000 MATERIALES Y SUMINISTROS	696	972	1,207
3000 SERVICIOS GENERALES	5,640	6,426	5,356
4000 TRANSFERENCIAS, ASIGNACIONES, SUBSIDIOS Y OTRAS AYUDAS	86	172	108
5000 BIENES MUEBLES, INMUEBLES E INTANGIBLES	1,258	2,783	2,954
6000 INVERSIÓN PÚBLICA	785	4,018	2,431
7000 INVERSIONES FINANCIERAS Y OTRAS PROVISIONES	1,329	3,885	1,495
TOTAL	55,872	66,864	60,864



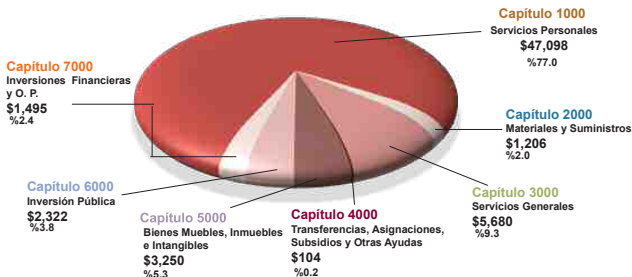
DISTRIBUCIÓN DEL PRESUPUESTO POR CAPÍTULO DE GASTO 2017

(millones de pesos)

CAPÍTULO DE GASTO	PRESUPUESTO ORIGINAL	AMPLIACIONES ¹	REDUCCIONES	MODIFICADO SEPTIEMBRE
1000 SERVICIOS PERSONALES	47,313	18,661	18,876	47,098
2000 MATERIALES Y SUMINISTROS	1,207	1,221	1,222	1,206
3000 SERVICIOS GENERALES	5,356	4,170	3,846	5,680
4000 TRANSFERENCIAS, ASIGNACIONES, SUBSIDIOS Y OTRAS AYUDAS	108	83	87	104
5000 BIENES MUEBLES, INMUEBLES E INTANGIBLES	2,954	10,509	10,213	3,250
6000 INVERSIÓN PÚBLICA	2,431	1,192	1,301	2,322
7000 INVERSIONES FINANCIERAS Y OTRAS PROVISIONES	1,495	0	0	1,495
TOTAL	60,864	35,836	35,545	61,155

¹ Considera al mes de septiembre ampliaciones líquidas por \$291 millones de pesos, por concepto de ingresos excedentes (productos financieros y beneficios diversos) correspondientes a los meses de enero a julio de 2017.

\$61,155
Monto Total
(millones de pesos)



Presupuesto

SITUACIÓN DEL PRESUPUESTO ANUAL AL 30 DE SEPTIEMBRE POR CAPÍTULO DE GASTO

(millones de pesos)

CAPÍTULO DE GASTO	PRESUPUESTO MODIFICADO	PRESUPUESTO AFECTADO ¹	SALDO
1000 SERVICIOS PERSONALES	47,098	45,264	1,834
2000 MATERIALES Y SUMINISTROS	1,206	904	302
3000 SERVICIOS GENERALES	5,680	5,197	483
4000 TRANSFERENCIAS, ASIGNACIONES, SUBSIDIOS Y OTRAS AYUDAS	104	83	21
5000 BIENES MUEBLES, INMUEBLES E INTANGIBLES	3,250	1,244	2,006
6000 INVERSIÓN PÚBLICA	2,322	2,137	185
7000 INVERSIONES FINANCIERAS Y OTRAS PROVISIONES	1,495	1,495	0
TOTAL	61,155	56,324	4,831

¹ Considera la sumatoria del presupuesto: Certificado, Comprometido, Devengado, Ejercido y Pagado.

\$61,155

Total Anual
(millones de pesos)

Presupuesto

Afectado

\$56,324

%92.1



Saldo por

Ejercer

\$4,831

%7.9

CUMPLIMIENTO DEL PRESUPUESTO AL MES DE SEPTIEMBRE POR CAPÍTULO DE GASTO

(millones de pesos)

CAPÍTULO DE GASTO	PRESUPUESTO MODIFICADO	PRESUPUESTO AFECTADO ¹	SALDO
1000 SERVICIOS PERSONALES	33,869	33,345	524
2000 MATERIALES Y SUMINISTROS	947	720	227
3000 SERVICIOS GENERALES	4,262	3,755	507
4000 TRANSFERENCIAS, ASIGNACIONES, SUBSIDIOS Y OTRAS AYUDAS	75	63	12
5000 BIENES MUEBLES, INMUEBLES E INTANGIBLES	2,995	1,064	1,931
6000 INVERSIÓN PÚBLICA	1,866	1,784	82
7000 INVERSIONES FINANCIERAS Y OTRAS PROVISIONES	1,495	1,495	0
TOTAL	45,509	42,226	3,283

¹ Considera la sumatoria del presupuesto: Certificado, Comprometido, Devengado, Ejercido y Pagado.


\$45,509

Total al 30 de Septiembre

(millones de pesos)

**Presupuesto
Afectado**

\$42,226
%92.8



**Saldo por
Ejercer**

\$3,283
%7.2

Presupuesto

PROGRAMAS PRESUPUESTARIOS ANUALES AL 30 DE SEPTIEMBRE DE 2017

(millones de pesos)

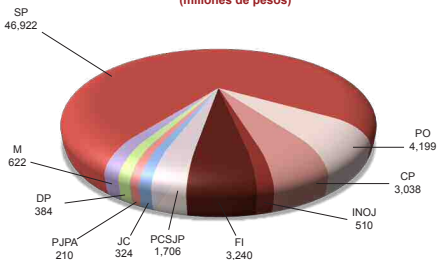
CONCEPTO	PRESUPUESTO MODIFICADO	PRESUPUESTO AFECTADO ¹	SALDO
SERVICIOS PERSONALES	46,922	45,969	953
PRESUPUESTO DE OPERACIÓN	4,199	3,685	514
COMPROMISOS PLURIANUALES	3,038	2,986	52
INSTALACIÓN DE NUEVOS ÓRGANOS JURISDICCIONALES	510	113	397
FORTALECIMIENTO DE LA INFRAESTRUCTURA	3,240	1,165	2,075
CONSOLIDACIÓN DEL NUEVO SISTEMA DE JUSTICIA PENAL	1,706	*1,444	262
JUSTICIA COTIDIANA	324	0	324
PROGRAMA DE JUSTICIA PARA ADOLESCENTES	210	*107	103
DISPONIBILIDADES PRESUPUESTALES	384	361	23
MANTENIMIENTOS	622	494	128
TOTAL	61,155	56,324	4,831

¹ Considera la sumatoria del presupuesto: Certificado, Comprometido, Devengado, Ejercido y Pagado.

* De este monto, 1,495 millones de pesos corresponden a los recursos transferidos al Fideicomiso para el desarrollo de Infraestructura del Nuevo Sistema de Justicia Penal.

Presupuesto Modificado Por Programa

\$61,155
(millones de pesos)

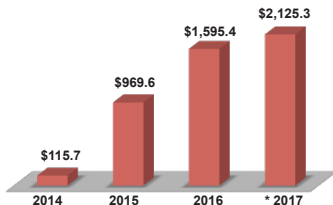


FIDEICOMISO PARA EL DESARROLLO DE INFRAESTRUCTURA DEL NUEVO SISTEMA DE JUSTICIA PENAL AL 30 DE SEPTIEMBRE DE 2017

(millones de pesos)

INTEGRACIÓN	PRESUPUESTO DISPONIBLE	PRESUPUESTO AFECTADO ¹	SALDO
SALDO INICIAL 2013	314.1		314.1
TRANSFERENCIA DE RECURSOS FISCA- LES 2014, AL FIDEICOMISO	1,538.3		1,852.4
TRANSFERENCIA DE RECURSOS FISCA- LES 2015, AL FIDEICOMISO	759.2		2,611.6
TRANSFERENCIA DE RECURSOS FISCA- LES 2016, AL FIDEICOMISO	3,579.6		6,191.2
TRANSFERENCIA DE RECURSOS FISCA- LES 2017, AL FIDEICOMISO	1,495.3		7,686.5
PRODUCTOS FINANCIEROS DEL MES DE DICIEMBRE 2013 A SEPTIEMBRE 2017, Y BENEFICIOS DIVERSOS	381.0		8,067.5
PAGOS EFECTUADOS EN 2014 DE PROYECTOS AUTORIZADOS INTANGIBLES		115.7	7,951.8
PAGOS EFECTUADOS EN 2015 DE PROYECTOS AUTORIZADOS		969.6	6,982.2
PAGOS EFECTUADOS EN 2016 DE PROYECTOS AUTORIZADOS		1,595.4	5,386.8
PAGOS EFECTUADOS EN 2017 DE PROYECTOS AUTORIZADOS		762.6	4,624.2
PRESUPUESTO EN PROCESO Y TRAMITE DE PAGO*		1,362.7	3,261.5
TOTAL	8,067.5	4,806.0	3,261.5

* Correspondiente al presupuesto certificado, comprometido y ejercido.



**Presupuesto
Afectado**

\$4,806.0
(millones de pesos)

* Incluye presupuesto certificado, comprometido y ejercido.

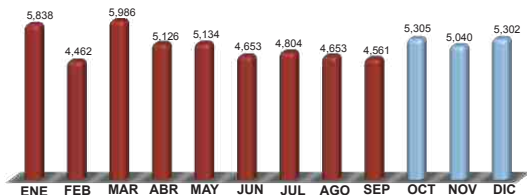
CALENDARIO DE MINISTRACIÓN 2017

(millones de pesos)

1ra. Qna.	IMPORTE	2da. Qna.	IMPORTE	TOTAL
04-Ene	3,870,849,104.00	25-Ene	1,967,347,868.00	5,838,196,972.00
13-Feb	2,441,043,875.00	23-Feb	2,020,935,377.00	4,461,979,252.00
13-Mar	3,219,996,537.00	28-Mar	2,766,188,830.00	5,986,185,367.00
03-Abr	3,043,679,264.50	26-Abr	2,082,664,500.50	5,126,343,765.00
10-May	2,797,660,302.50	25-May	2,336,155,038.50	5,133,815,341.00
13-Jun	2,550,336,636.00	28-Jun	2,102,854,594.00	4,653,191,230.00
12-Jul	4,803,687,199.00			4,803,687,199.00
03-Ago	2,864,443,192.00	28-Ago	1,788,719,816.00	4,653,163,008.00
12-Sep	2,521,122,547.00	27-Sep	2,039,919,756.00	4,561,042,303.00
11-Oct	2,913,693,928.00	25-Oct	2,390,973,283.00	5,304,667,211.00
07-Nov	2,914,426,920.50	28-Nov	2,125,411,636.50	5,039,838,557.00
05-Dic	5,301,794,396.00			5,301,794,396.00
TOTAL				60,863,904,601.00

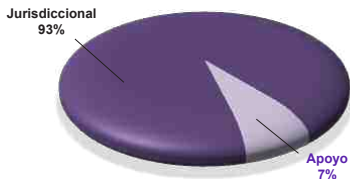
DISTRIBUCIÓN MENSUAL

(millones de pesos)



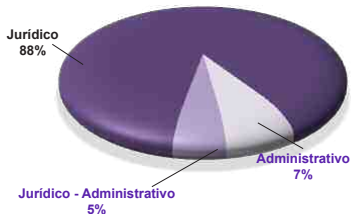
Nueva Estructura Programática NEP

DISTRIBUCIÓN DEL GASTO AL 30 DE SEPTIEMBRE DE 2017



POR FUNCIÓN (MDP)

FUNCIÓN	PAGADO
JURISDICCIONAL	31,743
APOYO	2,389
TOTAL	34,132



POR SUBFUNCIÓN (MDP)

SUBFUNCIÓN	PAGADO
JURÍDICO	30,036
JURÍDICO-ADMINISTRATIVO	1,707
ADMINISTRATIVO	2,389
TOTAL	34,132



POR PROGRAMA (MDP)

PROGRAMA	PAGADO
IMPARTICIÓN DE JUSTICIA	31,265
CARRERA JUDICIAL	205
VIGILANCIA	410
DISCIPLINA	102
ADMINISTRACIÓN DE RECURSOS	2,150
TOTAL	34,132

Nueva Estructura Programática NEP

ESTRUCTURA POR SUBPROGRAMAS

PROGRAMA / SUBPROGRAMA	(MDP) PAGADO
COORDINACIÓN EN LA POLÍTICA JUDICIAL	1,346
ATENCIÓN DE JUICIOS	28,388
DEFENSORÍA PÚBLICA	1,531
CONCURSOS MERCANTILES	0
IMPARTICIÓN DE JUSTICIA	31,265
DESARROLLO DE LA FUNCIÓN JUDICIAL	205
CARRERA JUDICIAL	205
REVISIÓN DEL FUNCIONAMIENTO DE ÓRGANOS JURISDICCIONALES	142
FUNCIONAMIENTO DE ÁREAS ADMINISTRATIVAS	144
VIGILANCIA, INFORMACIÓN Y EVALUACIÓN DEL CONSEJO	124
VIGILANCIA	410
SEGUIMIENTO DE QUEJAS, DENUNCIAS Y QUERELLAS	102
DISCIPLINA	102
DIRECCIÓN Y CONTROL	114
ADMINISTRACIÓN DE RECURSOS HUMANOS	85
ADMINISTRACIÓN DE RECURSOS MATERIALES Y SERVICIOS GENERALES	295
ADMINISTRACIÓN Y CONSERVACIÓN DE INMUEBLES	107
ADMINISTRACIÓN DE RECURSOS FINANCIEROS	132
ADMINISTRACIÓN REGIONAL	518
ADMINISTRACIÓN DE TECNOLOGÍAS DE INFORMACIÓN	216
PROTECCIÓN, PRESTACIONES Y SERVICIOS A LOS SERVIDORES PÚBLICOS DEL PJF	683
ADMINISTRACIÓN DE RECURSOS	2,150
TOTAL	34,132

Órganos Jurisdiccionales

MOVIMIENTO ESTADÍSTICO DEL TOTAL DE ASUNTOS ¹ AL 31 DE JULIO DE 2017

NOMBRE	EXIST. ANT.	INGRESOS	CARGA DE TRABAJO	EGRESOS	PEND. DE RESOLVER
TRIBUNAL COLEGIADO	158,804	24,129	182,933	21,646	161,287
TRIBUNAL UNITARIO	4,991	2,867	7,858	2,512	5,346
JUZGADO DE DISTRITO	120,432	43,101	163,533	44,581	118,952
TOTAL	284,227	70,097	354,324	68,739	285,585

Nota: Los datos estadísticos no se han actualizado a septiembre.

JUECES Y MAGISTRADOS AL 30 DE SEPTIEMBRE DE 2017

NOMBRE	NÚMERO ³	PERCEPCIÓN TOTAL NETA ² TOTAL	
		MENSUAL	ANUAL
JUEZ DE DISTRITO	587	\$131,282	\$1,575,384
MAGISTRADO DE CIRCUITO	872	\$144,117	\$1,729,407
GRAN TOTAL	1,459		

Nota: Se consideran plazas adscritas.

COSTO ANUAL POR ÓRGANO JURISDICCIONAL 2017 ³

NOMBRE	COSTO DE LA INSTALACIÓN	COSTO DE OPERACIÓN	TOTAL
TRIBUNAL COLEGIADO	12,873,046	79,343,594	92,216,640
TRIBUNAL UNITARIO	8,157,049	45,238,366	53,395,415
JUZGADO DE DISTRITO	10,472,042	53,088,312	63,560,354

Nota: Costo Promedio Órganos Jurisdiccionales Anteproyecto de Presupuesto de Egresos 2017.

NÚMERO DE ÓRGANOS JURISDICCIONALES AL 30 DE SEPTIEMBRE DE 2017

NOMBRE	ORDINARIOS	ITINERANTES	AUXILIARES	TOTAL
TRIBUNAL COLEGIADO	229	0	27	256
TRIBUNAL UNITARIO	93	0	5	98
JUZGADO DE DISTRITO	388	9	34	431
CENTRO NACIONAL DE JUSTICIA	1	0	0	1
CENTROS DE JUSTICIA PENAL	38	0	0	38
TOTAL	749	9	66	824

Fuentes: 1.- Portal de la Dirección General de Estadística Judicial

2.- Manual que regula las remuneraciones de los Servidores Públicos del P.J.F. 2017

3.- Dirección General de Programación y Presupuesto

Órganos Jurisdiccionales

CIRCUNSCRIPCIÓN TERRITORIAL DE LOS TREINTA Y DOS CIRCUITOS EN LOS QUE SE DIVIDE EL TERRITORIO DE LA REPÚBLICA



El Octavo Circuito tiene su circunscripción territorial en el Estado de Coahuila, abarca 9 municipios del Estado de Durango.

El Décimo Circuito tiene su circunscripción territorial en el Estado de Tabasco, abarca 25 municipios del Estado de Veracruz.

El Décimo Quinto Circuito tiene su circunscripción territorial en el Estado de Baja California, abarca 1 municipio del Estado de Sonora.



CENTROS DE JUSTICIA PENAL FEDERAL

ENTIDAD	CIUDAD	CENTROS DE JUSTICIA
Ciudad de México	Reclusorios Norte, Sur y Oriente	3
Estado de México	Nezahualcóyotl y El Altiplano ²⁾	2
Jalisco	Puente Grande	1
Nuevo León	Cadereyta	1
Sonora	Hermosillo	1
Puebla	San Andrés Cholula	1
Veracruz	Xalapa, Coatzacoalcos	2
Coahuila	Torreón	1
San Luis Potosí	San Luis Potosí	1
Tabasco	Villahermosa	1
Michoacán	Morelia	1
Sinaloa	Culiacán	1
Oaxaca	San Bartolo Coyotepec	1
Yucatán	Mérida	1
Baja California	Mexicali, Tijuana	2
Guanajuato	Guanajuato	1
Chihuahua	Chihuahua	1
Morelos	Cuernavaca	1
Tamaulipas	Reynosa, Ciudad Victoria	2
Chiapas	Cintalapa	1
Guerrero	Acapulco	1
Querétaro	Querétaro	1
Zacatecas	Zacatecas	1
Nayarit	Tepic ¹⁾	1
Durango	Durango	1
Baja California Sur	La Paz	1
Quintana Roo	Cancún	1
Tlaxcala	Apizaco	1
Hidalgo	Pachuca	1
Aguascalientes	Aguascalientes	1
Campeche	Campeche	1
Colima	Colima	1
TOTAL		38

1) Adicionalmente se cuenta con una Sala de Justicia Remota en el Archipiélago Islas Marías.

2) Con Acuerdo General 5/2017 del Pleno del Consejo de la Judicatura Federal, se crea el Centro de Justicia Penal Federal en el Estado de México, con residencia en el Municipio de Almoloya de Juárez (Altiplano).

Fuente: Unidad para la consolidación del Nuevo Sistema de Justicia Penal.

NÚMERO DE ÓRGANOS JURISDICCIONALES POR CIRCUITO AL 30 DE SEPTIEMBRE DE 2017



CIRCUITOS	TOTAL	T.C.	T.U.	J.D.	AUX.	C.N.J.	J.C.	J.E.P.	J.J.M.	J.C.E.
1° Ciudad de México	157	63	9	70	5	1	2	3	2	2
2° Estado de México	50	16	6	26	2	0	0	0	0	0
3° Jalisco	60	20	6	31	2	0	0	0	1	0
4° Nuevo León	29	12	4	13	0	0	0	0	0	0
5° Sonora	24	6	6	12	0	0	0	0	0	0
6° Puebla	34	11	2	13	7	0	0	0	1	0
7° Veracruz	34	8	4	17	5	0	0	0	0	0
8° Coahuila	27	6	3	11	7	0	0	0	0	0
9° San Luis Potosí	13	4	1	8	0	0	0	0	0	0
10° Tabasco	19	4	2	9	4	0	0	0	0	0
11° Michoacán	18	5	2	9	2	0	0	0	0	0
12° Sinaloa	30	5	3	10	12	0	0	0	0	0
13° Oaxaca	16	3	2	11	0	0	0	0	0	0
14° Yucatán	10	3	1	5	1	0	0	0	0	0
15° Baja California	36	8	9	19	0	0	0	0	0	0
16° Guanajuato	25	9	4	11	1	0	0	0	0	0
17° Chihuahua	22	6	4	10	2	0	0	0	0	0
18° Morelos	17	5	2	8	2	0	0	0	0	0
19° Tamaulipas	26	6	5	15	0	0	0	0	0	0
20° Chiapas	17	4	2	11	0	0	0	0	0	0
21° Guerrero	24	5	2	10	7	0	0	0	0	0
22° Querétaro	14	4	1	9	0	0	0	0	0	0
23° Zacatecas	11	1	2	2	6	0	0	0	0	0
24° Nayarit	11	2	2	7	0	0	0	0	0	0
25° Durango	6	2	1	3	0	0	0	0	0	0
26° Baja California Sur	6	1	1	3	1	0	0	0	0	0
27° Quintana Roo	12	3	1	7	0	0	0	0	1	0
28° Tlaxcala	5	1	1	3	0	0	0	0	0	0
29° Hidalgo	8	2	2	4	0	0	0	0	0	0
30° Aguascalientes	8	2	1	5	0	0	0	0	0	0
31° Campeche	4	1	1	2	0	0	0	0	0	0
32° Colima	4	1	1	2	0	0	0	0	0	0
TOTAL	*777	229	93	376	66	1	2	3	5	2

* No se incluyen 9 Órganos Itinerantes.

TIPO DE ÓRGANO

T.C. =	TRIBUNAL COLEGIADO	T.U. =	TRIBUNAL UNITARIO	J.D. =	JUZGADO DE DISTRITO
AUX. =	AUXILIARES	J.C. =	JUZGADO CATEOS	J.E.P. =	JUZGADO EJECUCIÓN PENAS
J.J.M. =	JUZGADO JUICIOS MERCANTILES	J.C.E. =	JUZGADO COMP. ECONÓMICA, RADIO Y T.	C.N.J. =	CENTRO NACIONAL DE JUSTICIA

Órganos Jurisdiccionales

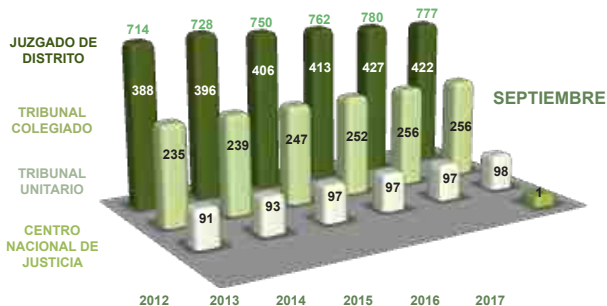
CRECIMIENTO DE LOS ÓRGANOS JURISDICCIONALES EN EL PERÍODO COMPRENDIDO DE 2012 A 2017

NOMBRE	2012	2013	2014	2015	2016	ACUMULADO 2017 SEPTIEMBRE
TRIBUNAL COLEGIADO	235	239	247	252	256	256
TRIBUNAL UNITARIO	91	93	97	97	97	98
JUZGADO DE DISTRITO	388	396	406	413	427	*422
CENTRO NACIONAL DE JUSTICIA	0	0	0	0	0	1
TOTAL	714	728	750	762	780	777
CRECIMIENTO	-	14	22	12	18	-3

* No se incluyen 9 Órganos Itinerantes y 6 Juzgados de Distrito que por Acuerdo General 3/2017 del Pleno del Consejo de la Judicatura Federal se crea el Centro Nacional de Justicia Especializado en Control de Técnicas de Investigación, Arraigo e Intervención de Comunicaciones que integra a esos Órganos Jurisdiccionales.

NOMBRE	ABRIL	MAYO	JUNIO	JULIO	AGOSTO	SEPTIEMBRE
TRIBUNAL COLEGIADO	256	256	256	256	256	256
TRIBUNAL UNITARIO	97	97	97	97	98	98
JUZGADO DE DISTRITO	428	*422	*422	*422	*422	*422
CENTRO NACIONAL DE JUSTICIA		1	1	1	1	1
TOTAL	781	776	776	776	777	777
CRECIMIENTO	-	-5	0	0	1	0

TOTAL DE ÓRGANOS JURISDICCIONALES 2012 A 2017



Órganos Jurisdiccionales

ÓRGANOS JURISDICCIONALES 2017

ÓRGANO JURISDICCIONAL	MATERIA	UBICACIÓN	CIRCUITO	INICIO DE FUNCIONES	ACUERDO PLENO
Juzgado de Distrito	Mixto	San Luis Potosí	9	16/02/2017	AG 1 /2017
Centro Nacional de Justicia	Penal	Ciudad de México	1	16/05/2017	AG 3 /2017
Tribunal Unitario	Mixto	Sonora	5	01/08/2017	AG 6 /2017

CRECIMIENTO DE ÓRGANOS 2017

TOTAL 2016	CREACIÓN	TRANSFORMACIÓN	CONCLUSIÓN	TOTAL 2017
780	2	2 ²⁾	6 ²⁾	777 ¹⁾


1) No se incluyen 9 Órganos Itineantes.

2) 6 Juzgados de Distrito concluyeron sus funciones el 16 de mayo de 2017 y se crea por Acuerdo General 03 del Pleno del Consejo de la Judicatura Federal el Centro Nacional de Justicia Especializado en Control de Técnicas de Investigación, Arraigo e Intervención de Comunicaciones que integra a esos Órganos Jurisdiccionales.

3) El Tribunal Unitario de Circuito del Centro Auxiliar de la Tercera Región, con residencia en Guadalajara, Jalisco, se transforma en el Sexto Tribunal Unitario del Tercer Circuito por Acuerdo General 12 del Pleno del Consejo de la Judicatura Federal.

INTEGRACIÓN DE ÓRGANOS JURISDICCIONALES

TIPO DE ÓRGANO	MATERIA	NÚMERO
 <p>Tribunal Colegiado</p>	Administrativa	44
	Administrativa Esp. Comp. Eco. Rad. T.	2
	Administrativa y Civil	5
	Administrativa y de Trabajo	6
	Civil	38
	Civil y Administrativa	4
	Civil y de Trabajo	14
	Mixto	28
	Mixto Auxiliar	27
	Penal	29
	Penal y Administrativa	14
	Penal y Civil	2
	Penal y de Trabajo	4
Trabajo	39	
	TOTAL	256

TIPO DE ÓRGANO	MATERIA	NÚMERO
 <p>Tribunal Unitario</p>	Civil y Administrativa	3
	Mixto	84
	Mixto Auxiliar	5
	Penal	6
		TOTAL

TIPO DE ÓRGANO	MATERIA	NÚMERO	
 <p>Juzgado de Distrito</p>	Administrativa	18	
	Administrativa Esp. Comp. Eco. Rad. T.	2	
	Administrativa y de Trabajo	8	
	Amparo Civil, Administrativo y de Trabajo y de J. Federales	8	
	Amparo en Materia Penal	30	
	Amparo y Juicios Civiles Federales	7	
	Amparo y Juicios Federales	17	
	Civil	21	
	Civil y de Trabajo	5	
	Especializado en Ejecución de Penas	3	
	Mercantil, Esp. Juicios Cuantía Menor	5	
	Mixto	196	
	Mixto Auxiliar	34	
	Penal	7	
	Penal Esp. Cateos, Arraigos e Int. Com.	2	
	Procesos Penales Federales	50	
	Trabajo	9	
		TOTAL	422 ¹⁾

TIPO DE ÓRGANO	MATERIA	NÚMERO
 <p>Centro Nacional de Justicia</p>		1
		TOTAL

1) No se incluyen 9 Órganos Itinerantes

2) 6 Juzgados de Distrito concluyeron sus funciones el 16 de mayo de 2017 y se crea por Acuerdo General 3/2017 del Pleno del Consejo de la Judicatura Federal el Centro Nacional de Justicia Especializado en Control de Técnicas de Investigación, Arraigo e Intervención de Comunicaciones que integra a esos Órganos Jurisdiccionales.

PADRÓN INMOBILIARIO

CONCEPTO	NÚMERO
INMUEBLES DEL PROGRAMA DE VIVIENDA PARA MAGISTRADOS DE CIRCUITO Y JUECES DE DISTRITO DEL P.J.F.	344
INMUEBLES PROPIOS	141
INMUEBLES ADMINISTRADOS PROPIEDAD DE LA S.C.J.N.	3
DESTINADOS O ASIGNADOS POR EL INDAABIN	9
OTORGADOS EN COMODATO	17
CONTRATADOS EN ARRENDAMIENTO	138
TERRENO UTILIZADO PARA VIALIDAD DEL PROGRAMA DE VIVIENDA PARA JUECES Y MAGISTRADOS	1
TOTAL	653

Órganos Jurisdiccionales

PROGRAMA DE INSTALACIÓN DE CENTROS DE JUSTICIA PENAL FEDERAL Y ÓRGANOS JURISDICCIONALES 2017



● Órganos Jurisdiccionales Instalados

Total

	Tribunal Colegiado	0
	Tribunal Unitario	1
	Juzgado de Distrito	1
	Centro Nacional de Justicia	1
	Centro de Justicia Penal Federal	1

San Luis Potosí



1

Estado de México



1

Ciudad de México



1

CONCEPTO	EXTENSIÓN	AULA	TOTAL
EXTENSIONES REGIONALES	41	11	52

EXTENSIONES REGIONALES

No.	ESTADO / CIUDAD
1	ACAPULCO
2	AGUASCALIENTES
3	CANCÚN
4	CHIAPAS
5	CHIHUAHUA
6	CHILPANCINGO
7	CIUDAD JUÁREZ
8	CIUDAD VICTORIA
9	CULIACÁN
10	DURANGO
11	GUANAJUATO
12	JALISCO
13	LA PAZ
14	MAZATLÁN
15	MEXICALI
16	MORELIA
17	MORELOS
18	NAUCALPAN
19	NAYARIT
20	NEZHUALCÓYOTL

No.	ESTADO / CIUDAD
21	NUEVO LAREDO
22	NUEVO LEÓN
23	OAXACA
24	PACHUCA
25	PUEBLA
26	PUENTE GRANDE
27	QUERÉTARO
28	REYNOSA
29	SALTILLO
30	SAN LUIS POTOSÍ
31	SONORA
32	TABASCO
33	TIJUANA
34	TLAXCALA
35	TOLUCA
36	TORREÓN
37	URUAPAN
38	VERACRUZ
39	XALAPA
40	YUCATÁN
41	ZACATECAS

AULAS REGIONALES

No.	ESTADO / CIUDAD
1	CAMPECHE
2	CELAYA
3	CINTALAPA DE FIGUEROA
4	COATZACOALCOS
5	COLIMA
6	IGUALA
7	LOS MOCHIS
8	MATAMOROS
9	NOGALES
10	POZA RICA
11	TAMPICO

PLAZAS AL 30 DE SEPTIEMBRE
(Número de Plazas)

Plazas Autorizadas

Plazas	No.
SPS	1,721
MM	15,294
OPERATIVAS	26,040
Total	43,055

Plazas Adscritas

Plazas	No.
SPS	1,721
MM	15,273
OPERATIVAS	26,003
Total	42,997

Plazas Disponible

Plazas	No.
SPS	0
MM	21
OPERATIVAS	37
Total	58

Plazas Definitivas

Plazas	No.
SPS	1,719
MM	15,064
OPERATIVAS	25,732
Total	42,515

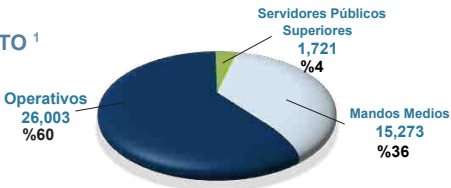
Plazas Temporales

Plazas	No.
SPS	2
MM	209
OPERATIVAS	271
Total	482

CONCENTRADO ANUAL DE PLAZAS ADSCRITAS AL 30 DE SEPTIEMBRE DE 2017

POR PUESTO ¹

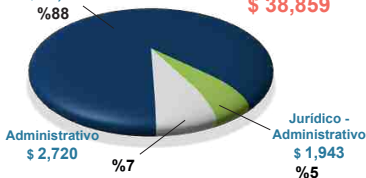
Total
42,997



EJERCIDO POR TIPO DE PLAZA ¹

Jurídico
\$ 34,196
%88

Total *
\$ 38,859

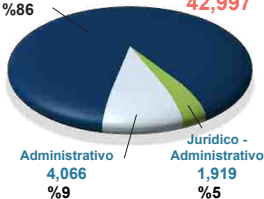


* Capítulo 1000 Servicios Personales
(presupuesto devengado, ejercido y pagado)

POR ÁREA FUNCIONAL ¹

Jurídico
37,012
%86

Total
42,997



HOMBRES
21,132



MUJERES
21,146

VACANTES
719

POR GÉNERO ²

Total
42,997

NÚMERO DE PLAZAS ADSCRITAS QUE ADMINISTRA EL CONSEJO DE LA JUDICATURA FEDERAL (2012 - 2017)

GRUPOS ORGANIZACIONALES	2012	2013	2014	2015	2016	SEPTIEMBRE 2017
ÓRGANOS JURISDICCIONALES ^{1/_}	29,266	30,175	30,968	32,582	33,629	33,643
PONENCIAS DE CONSEJEROS	137	148	165	171	176	177
COMISIONES PERMANENTES	49	91	113	57	57	54
CENTROS DE JUSTICIA PENAL	0	0	120	415	1,001	1,226
CENTRO NACIONAL DE JUSTICIA ^{4/_}	0	0	0	0	0	102
SECRETARÍAS EJECUTIVAS	359	346	333	320	317	322
PLENOS DE CIRCUITO	0	0	0	14	13	13
ÓRGANOS AUXILIARES	2,851	2,896	2,931	3,016	3,077	3,040
DIRECCIONES GENERALES ^{2/_}	3,095	3,856	4,018	3,587	3,912	4,144
RUBRO DE VARIOS ^{3/_}	259	226	205	298	286	276
GRAN TOTAL	36,016	37,738	38,853	40,460	42,468	42,997

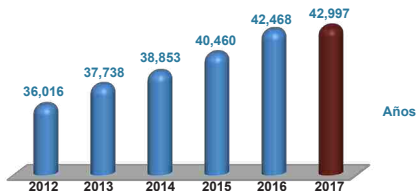
1/_ - Incluye las plazas de las Oficinas de Correspondencia Común.

2/_ - Incluye las plazas de las Administraciones Regionales y Delegaciones Administrativas.

3/_ - Corresponde a las plazas de apoyos a las funciones: Jurídico - Administrativas.

4/_ - Por Acuerdo General 3/2017 del Pleno del Consejo de la Judicatura Federal se crea el Centro Nacional de Justicia Especializado en Control de Técnicas de Investigación, Arraigo e Intervención de Comunicaciones.

Plazas Adscritas



Estancias Infantiles

CIFRAS AL 30 DE SEPTIEMBRE 2017

PADRÓN DE INFANTES ATENDIDOS EN LOS CENTROS DE DESARROLLO INFANTIL (CENDI)

CENDI	UBICACIÓN	LACTANTES	MATERNALES	PREESCOLARES	TOTAL
Gloria León Orantes	Edificio Sede en San Lázaro, CDMX.	23	52	121	196
Periférico Sur 2321	Edificio Sede en Periférico Sur 2321, CDMX.	10	19	61	90
Rosie Straffon de Téllez	Ciudad Judicial en Zapopan, Jal.	13	28	93	134
GRAN TOTAL		46	99	275	420

PADRÓN DE INFANTES ATENDIDOS EN LA ESTANCIA INFANTIL

CENTRO	UBICACIÓN	EDAD DE 6 - 8	EDAD DE 8 - 9	EDAD DE 9 - 10	TOTAL
Estancia Infantil	Edificio Sede en San Lázaro, CDMX.	29	34	7	60

PADRÓN DE SERVIDORES PÚBLICOS, BENEFICIARIOS DEL APOYO PARA CENDIS Y ESTANCIAS INFANTILES PRIVADAS

ÁMBITO	SERVIDORES PÚBLICOS	INFANTES
Ciudad de México	194	218
Interior de la República	1,143	1,284
TOTAL	1,337	1,502

PADRÓN DE HIJOS DE LOS SERVIDORES PÚBLICOS, QUE SON ATENDIDOS EN GUARDERÍAS DEL ISSSTE (EBDI)

	NIÑOS
TOTAL	420

Parámetros para Adjudicación

PARÁMETROS PARA LA ADJUDICACIÓN DE CONTRATOS 2017 ¹

CONCEPTO	ADJUDICACIÓN DIRECTA	INVITACIÓN A CUANDO MENOS TRES CONTRATISTAS O PROVEEDORES	CONCURSO PÚBLICO SUMARIO	LICITACIÓN PÚBLICA
*Obra Pública	Hasta \$1,490,000.00	Hasta \$3,730,000.00	Hasta \$8,700,000.00	Más de 8,700,000.00
*Servicios Relacionados con la Obra Pública	Hasta \$660,000.00	Hasta \$3,000,000.00	Hasta \$3,000,000.00	Más de \$3,000,000.00
Adquisiciones, Arrendamientos y Servicios	Hasta \$1,490,000.00	Hasta \$1,970,000.00	Hasta \$6,305,000.00	Más de \$6,305,000.00

Nota: Montos sin incluir el impuesto al valor agregado (I.V.A.)

** Considera la partida No. 351-01 "Conservación y Mantenimiento Menor de Inmuebles".*

Indicadores Económicos

PRONÓSTICO DE INDICADORES MACROECONÓMICOS SEPTIEMBRE 2017

CONCEPTO	Al cierre 2016	Expectativa al cierre de 2017	Expectativa al cierre de 2018
Inflación	3.40%	6.30%	3.84%
Cetes 28 días	5.64%	7.04%	6.65%
Tipo de cambio Peso / Dólar promedio anual	20.70	18.14	18.21
Crecimiento del PIB	2.10%	2.10%	2.22%
Crecimiento económico para EUA	1.60%	2.14%	2.30%
Mezcla Mexicana de Crudo	46.38 dlls	49.02* dlls	- -

* Precio del barril al mes de septiembre de 2017.

SALARIO MÍNIMO GENERAL Pesos Diarios		
Área Geográfica	2016	2017
Única	73.04	80.04

UNIDAD DE MEDIDA Y ACTUALIZACIÓN (UMA) 2016		
DIARIO	MENSUAL	ANUAL
\$73.04	\$2,220.42	\$26,645.04
UNIDAD DE MEDIDA Y ACTUALIZACIÓN (UMA) 2017		
DIARIO	MENSUAL	ANUAL
\$75.49	\$2,294.90	\$27,538.80

Fuente: Banco de México. Encuesta sobre las Expectativas de los Especialistas en Economía del Sector Privado. Fecha de publicación: 2 de Octubre de 2017.

<http://www.banxico.org.mx/informacion-para-la-prensa/comunicados/resultados-de-encuestas/expectativas-de-los-especialistas>

Comisión de Administración

Secretaría Ejecutiva de Finanzas y Servicios Personales

Dirección General de Programación y Presupuesto

Teléfono 54 49 95 00 Ext. 1700

Correo: david.cabrera.lechuga@correo.cjf.gob.mx

Camino al Ajusco No. 170 Piso 6 ala A
Col. Jardines en la Montaña C.P. 14210 Tlalpan, Ciudad de México.

La presente edición denominada
Síntesis de la Información Relevante
en Materia Administrativa del
Consejo de la Judicatura Federal
fue elaborada en la Dirección General de Programación y Presupuesto

OCTUBRE 2017