


Comisión de Administración
Secretaría Ejecutiva de Finanzas y
Servicios Personales



SÍNTESIS DE LA INFORMACIÓN RELEVANTE EN MATERIA

ADMINISTRATIVA DEL CONSEJO DE LA JUDICATURA FEDERAL



20 de Noviembre de 1910, movimiento revolucionario
que daría paso al México moderno.

NOVIEMBRE 2017

Pleno

Consejo de la Judicatura Federal

Ministro Luis María Aguilar Morales

Presidente de la Suprema Corte de Justicia de la Nación
y del Consejo de la Judicatura Federal

Magistrado Jorge Antonio Cruz Ramos

Presidente de la Comisión de Administración

Magistrada Rosa Elena González Tirado

Presidenta de la Comisión de Carrera Judicial

Magistrada Martha María del Carmen Hernández Álvarez

Presidenta de la Comisión de Creación de Nuevos Órganos

Magistrado J. Guadalupe Tafoya Hernández

Presidente de la Comisión de Disciplina

Doctor Alfonso Pérez Daza

Presidente de la Comisión de Adscripción

Lic. Felipe Borrego Estrada

Presidente de la Comisión de Vigilancia, Información y Evaluación



Contenido

Presupuesto

2-8 

- * Anual
- * Al periodo
- * Programas Presupuestarios
- * Fideicomiso para el Desarrollo de Infraestructura del Nuevo Sistema de Justicia Penal
- * Calendario de Ministración

NEP

9-10 

Órganos Jurisdiccionales

11-22 

- * Centros de Justicia Penal Federal
- * Órganos Jurisdiccionales
- * Circunscripción Territorial
- * Padrón Inmobiliario
- * Extensiones Regionales

Plazas

23-25 

Estancias Infantiles

26 

Parámetros para la Adjudicación de Contratos

27 

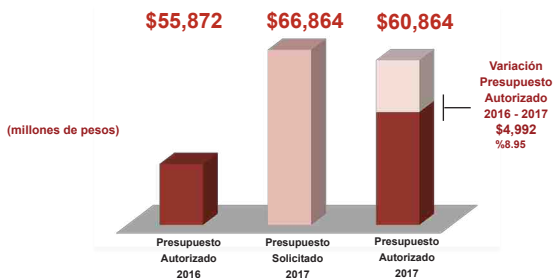
Indicadores Económicos

28 

AUTORIZACIÓN DEL PRESUPUESTO POR CAPÍTULO DE GASTO 2017

(millones de pesos)

CAPÍTULO DE GASTO	PRESUPUESTO AUTORIZADO 2016	PRESUPUESTO SOLICITADO 2017	PRESUPUESTO AUTORIZADO 2017
1000 SERVICIOS PERSONALES	46,078	48,608	47,313
2000 MATERIALES Y SUMINISTROS	696	972	1,207
3000 SERVICIOS GENERALES	5,640	6,426	5,356
4000 TRANSFERENCIAS, ASIGNACIONES, SUBSIDIOS Y OTRAS AYUDAS	86	172	108
5000 BIENES MUEBLES, INMUEBLES E INTANGIBLES	1,258	2,783	2,954
6000 INVERSIÓN PÚBLICA	785	4,018	2,431
7000 INVERSIONES FINANCIERAS Y OTRAS PROVISIONES	1,329	3,885	1,495
TOTAL	55,872	66,864	60,864



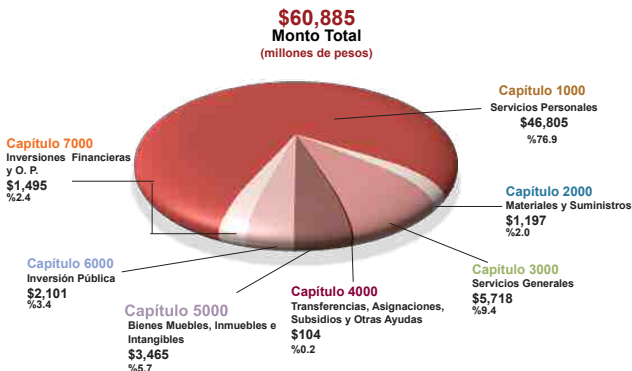
DISTRIBUCIÓN DEL PRESUPUESTO POR CAPÍTULO DE GASTO 2017

(millones de pesos)

CAPÍTULO DE GASTO	PRESUPUESTO ORIGINAL	AMPLIACIONES ¹	REDUCCIONES ²	MODIFICADO NOVIEMBRE
1000 SERVICIOS PERSONALES	47,313	27,184	27,692	46,805
2000 MATERIALES Y SUMINISTROS	1,207	2,042	2,052	1,197
3000 SERVICIOS GENERALES	5,356	6,066	5,704	5,718
4000 TRANSFERENCIAS, ASIGNACIONES, SUBSIDIOS Y OTRAS AYUDAS	108	121	125	104
5000 BIENES MUEBLES, INMUEBLES E INTANGIBLES	2,954	15,514	15,003	3,465
6000 INVERSIÓN PÚBLICA	2,431	4,060	4,390	2,101
7000 INVERSIONES FINANCIERAS Y OTRAS PROVISIONES	1,495	0	0	1,495
TOTAL	60,864	54,987	54,966	60,885

1 Considera al mes de noviembre ampliaciones líquidas por \$467 millones de pesos, por concepto de ingresos excedentes (productos financieros y beneficios diversos) correspondientes a los meses de enero a septiembre de 2017.

2 Considera al mes de noviembre reducción líquida por \$445 millones de pesos, por transferencia de recursos a la S.H.C.P. como parte de las medidas de austeridad, optimización, disciplina presupuestal y modernización de la gestión del ejercicio fiscal de 2017.



Presupuesto

SITUACIÓN DEL PRESUPUESTO ANUAL AL 30 DE NOVIEMBRE POR CAPÍTULO DE GASTO

(millones de pesos)

CAPÍTULO DE GASTO	PRESUPUESTO MODIFICADO	PRESUPUESTO AFECTADO ¹	SALDO
1000 SERVICIOS PERSONALES	46,805	45,271	1,534
2000 MATERIALES Y SUMINISTROS	1,197	932	265
3000 SERVICIOS GENERALES	5,718	5,273	445
4000 TRANSFERENCIAS, ASIGNACIONES, SUBSIDIOS Y OTRAS AYUDAS	104	82	22
5000 BIENES MUEBLES, INMUEBLES E INTANGIBLES	3,465	2,455	1,010
6000 INVERSIÓN PÚBLICA	2,101	1,244	857
7000 INVERSIONES FINANCIERAS Y OTRAS PROVISIONES	1,495	1,495	0
TOTAL	60,885	56,752	4,133


¹ Considera la sumatoria del presupuesto: Certificado, Comprometido, Devengado, Ejercido y Pagado.

\$60,885

Total Anual
(millones de pesos)

**Presupuesto
Afectado**

\$56,752
%93.2



**Saldo por
Ejercer**

\$4,133
%6.8

CUMPLIMIENTO DEL PRESUPUESTO AL MES DE NOVIEMBRE POR CAPÍTULO DE GASTO

(millones de pesos)

CAPÍTULO DE GASTO	PRESUPUESTO MODIFICADO	PRESUPUESTO AFECTADO ¹	SALDO
1000 SERVICIOS PERSONALES	42,127	40,997	1,130
2000 MATERIALES Y SUMINISTROS	1,152	894	258
3000 SERVICIOS GENERALES	5,284	4,941	343
4000 TRANSFERENCIAS, ASIGNACIONES, SUBSIDIOS Y OTRAS AYUDAS	94	76	18
5000 BIENES MUEBLES, INMUEBLES E INTANGIBLES	3,404	2,410	994
6000 INVERSIÓN PÚBLICA	2,027	1,236	791
7000 INVERSIONES FINANCIERAS Y OTRAS PROVISIONES	1,495	1,495	0
TOTAL	55,583	52,049	3,534

¹ Considera la sumatoria del presupuesto: Certificado, Comprometido, Devengado, Ejercido y Pagado.

\$55,583


Total al 30 de Noviembre

(millones de pesos)

**Presupuesto
Afectado**

\$52,049

%93.6



**Saldo por
Ejercer**

\$3,534

%6.4



Presupuesto

PROGRAMAS PRESUPUESTARIOS ANUALES AL 30 DE NOVIEMBRE DE 2017

(millones de pesos)

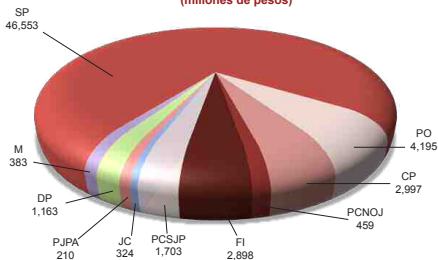
CONCEPTO	PRESUPUESTO MODIFICADO	PRESUPUESTO AFECTADO ¹	SALDO
SERVICIOS PERSONALES	46,553	46,086	467
PRESUPUESTO DE OPERACIÓN	4,195	4,089	106
COMPROMISOS PLURIANUALES	2,997	2,357	640
INSTALACIÓN DE NUEVOS ÓRGANOS JURISDICCIONALES	459	125	334
FORTEALECIMIENTO DE LA INFRAESTRUCTURA	2,898	2,105	793
CONSOLIDACIÓN DEL NUEVO SISTEMA DE JUSTICIA PENAL	1,703	*1,443	260
JUSTICIA COTIDIANA	324	0	324
PROGRAMA DE JUSTICIA PARA ADOLESCENTES	210	*107	103
DISPONIBILIDADES PRESUPUESTALES	1,163	248	915
MANTENIMIENTOS	383	192	191
TOTAL	60,885	56,752	4,133

¹ Considera la sumatoria del presupuesto: Certificado, Comprometido, Devengado, Ejercido y Pagado.

* De este monto, 1,495 millones de pesos corresponden a los recursos transferidos al Fideicomiso para el desarrollo de Infraestructura del Nuevo Sistema de Justicia Penal.

Presupuesto Modificado Por Programa

\$60,885
(millones de pesos)

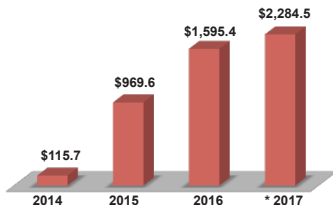


FIDEICOMISO PARA EL DESARROLLO DE INFRAESTRUCTURA DEL NUEVO SISTEMA DE JUSTICIA PENAL AL 30 DE NOVIEMBRE DE 2017

(millones de pesos)

INTEGRACIÓN	PRESUPUESTO MODIFICADO	PRESUPUESTO AFECTADO ¹	SALDO
SALDO INICIAL 2013	314.1		314.1
TRANSFERENCIA DE RECURSOS FISCALES 2014, AL FIDEICOMISO	1,538.3		1,852.4
TRANSFERENCIA DE RECURSOS FISCALES 2015, AL FIDEICOMISO	759.2		2,611.6
TRANSFERENCIA DE RECURSOS FISCALES 2016, AL FIDEICOMISO	3,579.6		6,191.2
TRANSFERENCIA DE RECURSOS FISCALES 2017, AL FIDEICOMISO	1,495.3		7,686.5
PRODUCTOS FINANCIEROS DEL MES DE DICIEMBRE 2013 A NOVIEMBRE 2017, Y BENEFICIOS DIVERSOS	467.2		8,153.7
PAGOS EFECTUADOS EN 2014 DE PROYECTOS AUTORIZADOS INTANGIBLES		115.7	8,038.0
PAGOS EFECTUADOS EN 2015 DE PROYECTOS AUTORIZADOS		969.6	7,068.4
PAGOS EFECTUADOS EN 2016 DE PROYECTOS AUTORIZADOS		1,595.4	5,473.0
PAGOS EFECTUADOS EN 2017 DE PROYECTOS AUTORIZADOS		934.1	4,538.9
PRESUPUESTO EN PROCESO Y TRAMITE DE PAGO*		1,350.4	3,188.5
TOTAL	8,153.7	4,965.2	3,188.5

* Correspondiente al presupuesto certificado, comprometido y ejercido.



**Presupuesto
Afectado**

\$4,965.2
(millones de pesos)

* Incluye presupuesto certificado, comprometido y ejercido.

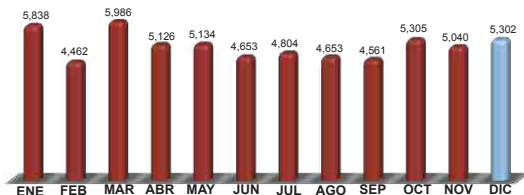
CALENDARIO DE MINISTRACIÓN 2017

(millones de pesos)

1ra. Qna.	IMPORTE	2da. Qna.	IMPORTE	TOTAL
04-Ene	3,870,849,104.00	25-Ene	1,967,347,868.00	5,838,196,972.00
13-Feb	2,441,043,875.00	23-Feb	2,020,935,377.00	4,461,979,252.00
13-Mar	3,219,996,537.00	28-Mar	2,766,188,830.00	5,986,185,367.00
03-Abr	3,043,679,264.50	26-Abr	2,082,664,500.50	5,126,343,765.00
10-May	2,797,660,302.50	25-May	2,336,155,038.50	5,133,815,341.00
13-Jun	2,550,336,636.00	28-Jun	2,102,854,594.00	4,653,191,230.00
12-Jul	4,803,687,199.00			4,803,687,199.00
03-Ago	2,864,443,192.00	28-Ago	1,788,719,816.00	4,653,163,008.00
12-Sep	2,521,122,547.00	27-Sep	2,039,919,756.00	4,561,042,303.00
11-Oct	2,913,693,928.00	25-Oct	2,390,973,283.00	5,304,667,211.00
07-Nov	2,914,426,920.50	28-Nov	2,125,411,636.50	5,039,838,557.00
05-Dic	5,301,794,396.00			5,301,794,396.00
TOTAL				60,863,904,601.00

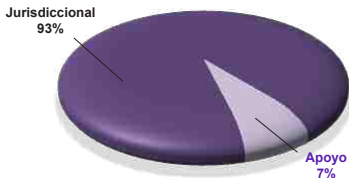
DISTRIBUCIÓN MENSUAL

(millones de pesos)



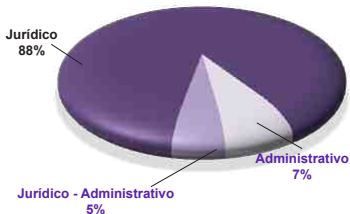
Nueva Estructura Programática NEP

DISTRIBUCIÓN DEL GASTO AL 30 DE NOVIEMBRE DE 2017



POR FUNCIÓN (MDP)

FUNCIÓN	PAGADO
JURISDICCIONAL	42,998
APOYO	3,237
TOTAL	46,235



POR SUBFUNCIÓN (MDP)

SUBFUNCIÓN	PAGADO
JURÍDICO	40,687
JURÍDICO-ADMINISTRATIVO	2,311
ADMINISTRATIVO	3,237
TOTAL	46,235



POR PROGRAMA (MDP)

PROGRAMA	PAGADO
IMPARTICIÓN DE JUSTICIA	42,305
CARRERA JUDICIAL	277
VIGILANCIA	555
DISCIPLINA	139
ADMINISTRACIÓN DE RECURSOS	2,959
TOTAL	46,235

Nueva Estructura Programática NEP

ESTRUCTURA POR SUBPROGRAMAS

PROGRAMA / SUBPROGRAMA	(MDP) PAGADO
COORDINACIÓN EN LA POLÍTICA JUDICIAL	1,832
ATENCIÓN DE JUICIOS	38,404
DEFENSORÍA PÚBLICA	2,069
CONCURSOS MERCANTILES	0
IMPARTICIÓN DE JUSTICIA	42,305
DESARROLLO DE LA FUNCIÓN JUDICIAL	277
CARRERA JUDICIAL	277
REVISIÓN DEL FUNCIONAMIENTO DE ÓRGANOS JURISDICCIONALES	192
FUNCIONAMIENTO DE ÁREAS ADMINISTRATIVAS	196
VIGILANCIA, INFORMACIÓN Y EVALUACIÓN DEL CONSEJO	167
VIGILANCIA	555
SEGUIMIENTO DE QUEJAS, DENUNCIAS Y QUERELLAS	139
DISCIPLINA	139
DIRECCIÓN Y CONTROL	152
ADMINISTRACIÓN DE RECURSOS HUMANOS	117
ADMINISTRACIÓN DE RECURSOS MATERIALES Y SERVICIOS GENERALES	410
ADMINISTRACIÓN Y CONSERVACIÓN DE INMUEBLES	148
ADMINISTRACIÓN DE RECURSOS FINANCIEROS	186
ADMINISTRACIÓN REGIONAL	711
ADMINISTRACIÓN DE TECNOLOGÍAS DE INFORMACIÓN	294
PROTECCIÓN, PRESTACIONES Y SERVICIOS A LOS SERVIDORES PÚBLICOS DEL PJF	941
ADMINISTRACIÓN DE RECURSOS	2,959
TOTAL	46,235

Órganos Jurisdiccionales

MOVIMIENTO ESTADÍSTICO DEL TOTAL DE ASUNTOS ¹ AL 31 DE OCTUBRE DE 2017

NOMBRE	EXIST. ANT.	INGRESOS	CARGA DE TRABAJO	EGRESOS	PEND. DE RESOLVER
TRIBUNAL COLEGIADO	169,741	37,590	207,331	35,627	171,704
TRIBUNAL UNITARIO	4,660	2,721	7,381	2,944	4,437
JUZGADO DE DISTRITO	116,974	52,254	169,228	52,276	116,952
TOTAL	291,375	92,565	383,940	90,847	293,093

Nota: Los datos estadísticos no se han actualizado a noviembre.

JUECES Y MAGISTRADOS AL 30 DE NOVIEMBRE DE 2017

NOMBRE	NÚMERO ³	PERCEPCIÓN TOTAL NETA ² TOTAL	
		MENSUAL	ANUAL
JUEZ DE DISTRITO	595	\$131,282	\$1,575,384
MAGISTRADO DE CIRCUITO	885	\$144,117	\$1,729,407
GRAN TOTAL	1,480		

Nota: Se consideran plazas adscritas.

COSTO ANUAL POR ÓRGANO JURISDICCIONAL 2017 ³

NOMBRE	COSTO DE LA INSTALACIÓN	COSTO DE OPERACIÓN	TOTAL
TRIBUNAL COLEGIADO	12,873,046	79,343,594	92,216,640
TRIBUNAL UNITARIO	8,157,049	45,238,366	53,395,415
JUZGADO DE DISTRITO	10,472,042	53,088,312	63,560,354

Nota: Costo Promedio Órganos Jurisdiccionales Anteproyecto de Presupuesto de Egresos 2017.

NÚMERO DE ÓRGANOS JURISDICCIONALES AL 30 DE NOVIEMBRE DE 2017

NOMBRE	ORDINARIOS	ITINERANTES	AUXILIARES	TOTAL
TRIBUNAL COLEGIADO	234		26	260
TRIBUNAL UNITARIO	94		5	99
JUZGADO DE DISTRITO	396	9	34	439
CENTRO NACIONAL DE JUSTICIA	1		0	1
CENTROS DE JUSTICIA PENAL	39		0	39
TOTAL	764	9	65	838

Fuentes: 1.- Portal de la Dirección General de Estadística Judicial

2.- Manual que regula las remuneraciones de los Servidores Públicos del P.J.F. 2017

3.- Dirección General de Programación y Presupuesto

Órganos Jurisdiccionales

CIRCUNSCRIPCIÓN TERRITORIAL DE LOS TREINTA Y DOS CIRCUITOS EN LOS QUE SE DIVIDE EL TERRITORIO DE LA REPÚBLICA



El Octavo Circuito tiene su circunscripción territorial en el Estado de Coahuila, abarca 9 municipios del Estado de Durango.

El Décimo Circuito tiene su circunscripción territorial en el Estado de Tabasco, abarca 25 municipios del Estado de Veracruz.

El Décimo Quinto Circuito tiene su circunscripción territorial en el Estado de Baja California, abarca 1 municipio del Estado de Sonora.



CENTROS DE JUSTICIA PENAL FEDERAL

ENTIDAD	CIUDAD	CENTROS DE JUSTICIA
Ciudad de México	Reclusorios Norte, Sur y Oriente	3
Estado de México	Nezahualcóyotl y El Altiplano ²⁾	2
Jalisco	Puente Grande	1
Nuevo León	Cadereyta	1
Sonora	Hermosillo	1
Puebla	San Andrés Cholula	1
Veracruz	Xalapa, Coatzacoalcos	2
Coahuila	Torreón	1
San Luis Potosí	San Luis Potosí	1
Tabasco	Villahermosa	1
Michoacán	Morelia	1
Sinaloa	Culiacán	1
Oaxaca	San Bartolo Coyotepec	1
Yucatán	Mérida	1
Baja California	Mexicali, Tijuana	2
Guanajuato	Guanajuato	1
Chihuahua	Chihuahua	1
Morelos	Cuernavaca	1
Tamaulipas	Reynosa, Ciudad Victoria	2
Chiapas	Cintalapa	1
Guerrero	Acapulco	1
Querétaro	Querétaro	1
Zacatecas	Zacatecas	1
Nayarit	Tepic e Islas Marías ¹⁾	2
Durango	Durango	1
Baja California Sur	La Paz	1
Quintana Roo	Cancún	1
Tlaxcala	Apizaco	1
Hidalgo	Pachuca	1
Aguascalientes	Aguascalientes	1
Campeche	Campeche	1
Colima	Colima	1
TOTAL		39

1) Con oficio SEPLE./UCNSJP/001/4595/2017 del día 27 de septiembre se aprueba el inicio de funciones del Centro de Justicia Integral del PJF en el Archipiélago Islas Marías.

2) Con Acuerdo General 5/2017 del Pleno del Consejo de la Judicatura Federal, se crea el Centro de Justicia Penal Federal en el Estado de México, con residencia en el Municipio de Almoloya de Juárez (Altiplano).

NÚMERO DE ÓRGANOS JURISDICCIONALES POR CIRCUITO AL 30 DE NOVIEMBRE DE 2017

CIRCUITOS	TOTAL	T.C.	T.U.	J.D.	AUX.	C.N.J.	J.C.	J.E.P.	J.J.M.	J.C.E.
1° Ciudad de México	159	63	9	70	5	1	2	5	2	2
2° Estado de México	51	16	6	27	2	0	0	0	0	0
3° Jalisco	61	20	6	32	2	0	0	0	1	0
4° Nuevo León	30	12	4	14	0	0	0	0	0	0
5° Sonora	24	6	6	12	0	0	0	0	0	0
6° Puebla	34	11	2	13	7	0	0	0	1	0
7° Veracruz	34	8	4	17	5	0	0	0	0	0
8° Coahuila	27	6	3	11	7	0	0	0	0	0
9° San Luis Potosí	13	4	1	8	0	0	0	0	0	0
10° Tabasco	19	4	2	9	4	0	0	0	0	0
11° Michoacán	19	6	3	9	1	0	0	0	0	0
12° Sinaloa	30	5	3	10	12	0	0	0	0	0
13° Oaxaca	16	3	2	11	0	0	0	0	0	0
14° Yucatán	10	3	1	5	1	0	0	0	0	0
15° Baja California	36	8	9	19	0	0	0	0	0	0
16° Guanajuato	25	9	4	11	1	0	0	0	0	0
17° Chihuahua	23	7	4	10	2	0	0	0	0	0
18° Morelos	17	5	2	8	2	0	0	0	0	0
19° Tamaulipas	26	6	5	15	0	0	0	0	0	0
20° Chiapas	17	4	2	11	0	0	0	0	0	0
21° Guerrero	24	5	2	10	7	0	0	0	0	0
22° Querétaro	15	5	1	9	0	0	0	0	0	0
23° Zacatecas	11	1	2	2	6	0	0	0	0	0
24° Nayarit	12	2	2	8	0	0	0	0	0	0
25° Durango	7	3	1	3	0	0	0	0	0	0
26° Baja California Sur	6	1	1	3	1	0	0	0	0	0
27° Quintana Roo	12	3	1	7	0	0	0	0	1	0
28° Tlaxcala	5	1	1	3	0	0	0	0	0	0
29° Hidalgo	8	2	2	4	0	0	0	0	0	0
30° Aguascalientes	10	3	1	6	0	0	0	0	0	0
31° Campeche	4	1	1	2	0	0	0	0	0	0
32° Colima	5	1	1	3	0	0	0	0	0	0
TOTAL	*790	234	94	382	65	1	2	5	5	2

* No se incluyen 9 Órganos Itinerantes.

TIPO DE ÓRGANO

T.C. =	TRIBUNAL COLEGIADO	T.U. =	TRIBUNAL UNITARIO	J.D. =	JUZGADO DE DISTRITO
AUX. =	AUXILIARES	J.C. =	JUZGADO CATEOS	J.E.P. =	JUZGADO EJECUCIÓN PENAS
J.J.M. =	JUZGADO JUICIOS MERCANTILES	J.C.E. =	JUZGADO COMP. ECONÓMICA, RADIO Y T.	C.N.J. =	CENTRO NACIONAL DE JUSTICIA

Órganos Jurisdiccionales

VARIACIÓN DE LOS ÓRGANOS JURISDICCIONALES EN EL PERÍODO COMPRENDIDO DE 2012 A 2017

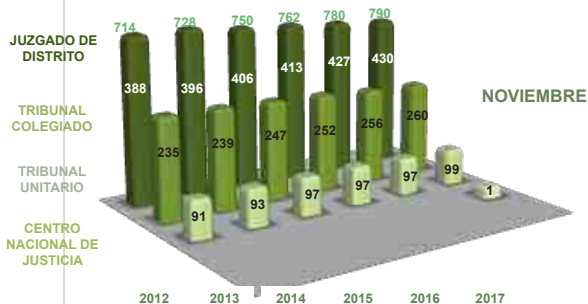
NOMBRE	2012	2013	2014	2015	2016	ACUMULADO 2017 NOVIEMBRE
TRIBUNAL COLEGIADO	235	239	247	252	256	260
TRIBUNAL UNITARIO	91	93	97	97	97	99
JUZGADO DE DISTRITO	388	396	406	413	427	430*
CENTRO NACIONAL DE JUSTICIA	0	0	0	0	0	1
TOTAL	714	728	750	762	780	790
VARIACIÓN	-	14	22	12	18	10

*No se incluyen 9 Órganos Itinerantes.

6 Juzgados de Distrito concluyeron sus funciones el 16 de mayo de 2017 y se crea por Acuerdo General 3 del Pleno del Consejo de la Judicatura Federal el Centro Nacional de Justicia Especializado en Control de Técnicas de Investigación, Arraigo e Intervención de Comunicaciones que integra a esos Órganos Jurisdiccionales.

NOMBRE	JULIO	AGOSTO	SEPTIEMBRE	OCTUBRE	NOVIEMBRE
TRIBUNAL COLEGIADO	256	256	256	258	260
TRIBUNAL UNITARIO	97	98	98	98	99
JUZGADO DE DISTRITO	*422	*422	*422	*426	430*
CENTRO NACIONAL DE JUSTICIA	1	1	1	1	1
TOTAL	776	777	777	783	790
VARIACIÓN	0	1	0	6	7

TOTAL DE ÓRGANOS JURISDICCIONALES 2012 A 2017



Órganos Jurisdiccionales

ÓRGANOS JURISDICCIONALES 2017

ÓRGANO JURISDICCIONAL	MATERIA	UBICACIÓN	CIRCUITO	INICIO DE FUNCIONES	ACUERDO PLENO
1 Juzgado de Distrito	Mixto	San Luis Potosí	9	16/02/2017	AG 1 /2017
1 Tribunal Unitario	Mixto	Sonora	5	01/08/2017	AG 6 /2017
2 Juzgados de Distrito	Ejec. Penas	Ciudad de México	1	01/10/2017	AG 13 /2017
1 Tribunal Colegiado	Mixto	Ciudad Juárez	17	01/10/2017	AG 14 /2017
1 Juzgado de Distrito	Amparo y Juicios Federales	Estado de México	2	16/10/2017	AG 16 /2017
1 Juzgado de Distrito	Mixto	Aguascalientes	30	16/10/2017	AG 18 /2017
1 Tribunal Colegiado	Mixto	Aguascalientes	30	16/10/2017	AG 19 /2017
1 Juzgado de Distrito	Admva. y Trabajo	Jalisco	3	01/11/2017	AG 17 /2017
1 Tribunal Colegiado	Mixto	Durango	25	01/11/2017	AG 20 /2017
1 Tribunal Unitario	Mixto	Michoacán	11	01/11/2017	AG 23 /2017
1 Juzgado de Distrito	Administrativa	Nuevo León	4	16/11/2017	AG 25 /2017
1 Juzgado de Distrito	Mixto	Colima	32	16/11/2017	AG 26 /2017
1 Tribunal Colegiado	Admva. y Civil	Querétaro	22	16/11/2017	AG 28 /2017
1 Juzgado de Distrito	Amparo Penal	Nayarit	24	16/11/2017	AG 29 /2017

TRANSFORMACIÓN DE ÓRGANOS JURISDICCIONALES 2017

ÓRGANO JURISDICCIONAL	MATERIA	UBICACIÓN	CIRCUITO	INICIO DE FUNCIONES	ACUERDO PLENO
1 Centro Nacional de Justicia	Penal	Ciudad de México	1	16/05/2017	AG 3 /2017
1 Tribunal Unitario	Mixto	Guadalajara	3	01/09/2017	AG 12/2017
1 Tribunal Colegiado	Admva. Trabajo	Michoacán	11	01/11/2017	AG 27/2017

CRECIMIENTO DE ÓRGANOS 2017

TOTAL 2016	CREACIÓN	TRANSFORMACIÓN	CONCLUSIÓN	TOTAL 2017
780	15	3 ³⁾	6 ²⁾	790 ¹⁾

1) No se incluyen 9 Órganos Itinerantes.

El Total incluye la creación del Centro Nacional de Justicia Especializado en Control de Técnicas de Investigación, Arraigo e Intervención de Comunicaciones.


2) 6 Juzgados de Distrito concluyeron sus funciones el 16 de mayo de 2017 y se crea por Acuerdo General 3 del Pleno del Consejo de la Judicatura Federal el Centro Nacional de Justicia Especializado en Control de Técnicas de Investigación, Arraigo e Intervención de Comunicaciones que integra a esos Órganos Jurisdiccionales.

3) El Tribunal Unitario de Circuito del Centro Auxiliar de la Tercera Región con residencia en Guadalajara, Jalisco se transforma en el Sexto Tribunal Unitario del Tercer Circuito por Acuerdo General 12 del Pleno del Consejo de la Judicatura Federal.

El Tribunal Colegiado de Circuito del Centro Auxiliar de la Tercera Región con residencia en Morelia, Michoacán se transforma en el Tercer Tribunal Colegiado en Materias Administrativa y de Trabajo por Acuerdo General 27 del Pleno del Consejo de la Judicatura Federal.

INTEGRACIÓN DE ÓRGANOS JURISDICCIONALES

TIPO DE ÓRGANO	MATERIA	NÚMERO
 Tribunal Colegiado	Administrativa	44
	Administrativa Esp. Comp. Eco. Rad. T.	2
	Administrativa y Civil	6
	Administrativa y de Trabajo	7
	Civil	38
	Civil y Administrativa	4
	Civil y de Trabajo	14
	Mixto	31
	Mixto Auxiliar	26
	Penal	29
	Penal y Administrativa	14
	Penal y Civil	2
	Penal y de Trabajo	4
	Trabajo	39
TOTAL	260	

TIPO DE ÓRGANO	MATERIA	NÚMERO
 Tribunal Unitario	Civil y Administrativa	3
	Mixto	83
	Mixto Auxiliar	5
	Penal	8
	TOTAL	99

TIPO DE ÓRGANO	MATERIA	NÚMERO
 Juzgado de Distrito	Administrativa	19
	Administrativa Esp. Comp. Eco. Rad. T.	2
	Administrativa y de Trabajo	9
	Amparo Civil, Administrativo y de Trabajo y de J. Federales	8
	Amparo en Materia Penal	31
	Amparo y Juicios Civiles Federales	7
	Amparo y Juicios Federales	18
	Civil	21
	Civil y de Trabajo	5
	Especializado en Ejecución de Penas	5
	Mercantil, Esp. Juicios Cuantía Menor	5
	Mixto	198
	Mixto Auxiliar	34
	Penal	7
	Penal Esp. Cateos, Arraigos e Int. Com.	2
	Procesos Penales Federales	50
	Trabajo	9
	TOTAL	430 ¹⁾

TIPO DE ÓRGANO	MATERIA	NÚMERO
 Centro Nacional de Justicia		1
	TOTAL	1 ²⁾

1) No se incluyen 9 Órganos Itinerantes

2) 6 Juzgados de Distrito concluyeron sus funciones el 16 de mayo de 2017 y se crea por Acuerdo General 3/2017 del Pleno del Consejo de la Judicatura Federal el Centro Nacional de Justicia Especializado en Control de Técnicas de Investigación, Arraigo e Intervención de Comunicaciones que integra a esos Órganos Jurisdiccionales.

PADRÓN INMOBILIARIO

CONCEPTO	NÚMERO
INMUEBLES DEL PROGRAMA DE VIVIENDA PARA MAGISTRADOS DE CIRCUITO Y JUECES DE DISTRITO DEL P.J.F.	344
INMUEBLES PROPIOS	141
INMUEBLES ADMINISTRADOS PROPIEDAD DE LA S.C.J.N.	3
DESTINADOS O ASIGNADOS POR EL INDAABIN	9
OTORGADOS EN COMODATO	17
CONTRATADOS EN ARRENDAMIENTO	138
TERRENO UTILIZADO PARA VIALIDAD DEL PROGRAMA DE VIVIENDA PARA JUECES Y MAGISTRADOS	1
TOTAL	653

Órganos Jurisdiccionales

PROGRAMA DE INSTALACIÓN DE CENTROS DE JUSTICIA PENAL FEDERAL Y ÓRGANOS JURISDICCIONALES 2017



Total



CONCEPTO	EXTENSIÓN	AULA	TOTAL
EXTENSIONES REGIONALES	41	11	52

EXTENSIONES REGIONALES

No.	ESTADO / CIUDAD
1	ACAPULCO
2	AGUASCALIENTES
3	CANCÚN
4	CHIAPAS
5	CHIHUAHUA
6	CHILPANCINGO
7	CIUDAD JUÁREZ
8	CIUDAD VICTORIA
9	CULIACÁN
10	DURANGO
11	GUANAJUATO
12	JALISCO
13	LA PAZ
14	MAZATLÁN
15	MEXICALI
16	MORELIA
17	MORELOS
18	NAUCALPAN
19	NAYARIT
20	NEZHUALCÓYOTL

No.	ESTADO / CIUDAD
21	NUEVO LAREDO
22	NUEVO LEÓN
23	OAXACA
24	PACHUCA
25	PUEBLA
26	PUENTE GRANDE
27	QUERÉTARO
28	REYNOSA
29	SALTILLO
30	SAN LUIS POTOSÍ
31	SONORA
32	TABASCO
33	TIJUANA
34	TLAXCALA
35	TOLUCA
36	TORREÓN
37	URUAPAN
38	VERACRUZ
39	XALAPA
40	YUCATÁN
41	ZACATECAS

AULAS REGIONALES

No.	ESTADO / CIUDAD
1	CAMPECHE
2	CELAYA
3	CINTALAPA DE FIGUEROA
4	COATZACOALCOS
5	COLIMA
6	IGUALA
7	LOS MOCHIS
8	MATAMOROS
9	NOGALES
10	POZA RICA
11	TAMPICO

PLAZAS AL 30 DE NOVIEMBRE
(Número de Plazas)

Plazas Autorizadas

Plazas	No.
SPS	1,742
MM	15,508
OPERATIVAS	26,485
Total	43,735

Plazas Adscritas

Plazas	No.
SPS	1,742
MM	15,486
OPERATIVAS	26,448
Total	43,676

Plazas Disponible

Plazas	No.
SPS	0
MM	22
OPERATIVAS	37
Total	59

Plazas Definitivas

Plazas	No.
SPS	1,740
MM	15,303
OPERATIVAS	26,219
Total	43,262

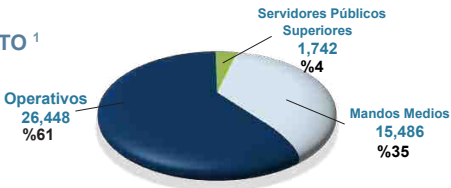
Plazas Temporales

Plazas	No.
SPS	2
MM	183
OPERATIVAS	229
Total	414

CONCENTRADO ANUAL DE PLAZAS ADSCRITAS AL 30 DE NOVIEMBRE DE 2017

POR PUESTO ¹

Total
43,676



EJERCIDO POR TIPO DE PLAZA ¹

Jurídico
\$41,660
%88

Total *
\$47,341

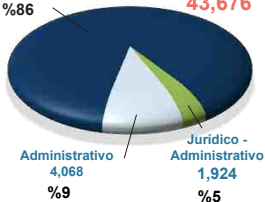


* Capítulo 1000 Servicios Personales
(presupuesto devengado, ejercido y pagado)

POR ÁREA FUNCIONAL ¹

Jurídico
37,684
%86

Total
43,676



HOMBRES
21,272



MUJERES
21,391

VACANTES
1,013

POR GÉNERO ²

Total
43,676

NÚMERO DE PLAZAS ADSCRITAS QUE ADMINISTRA EL CONSEJO DE LA JUDICATURA FEDERAL (2012 - 2017)

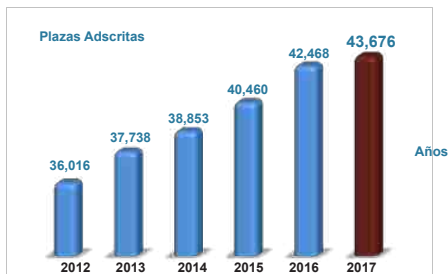
GRUPOS ORGANIZACIONALES	2012	2013	2014	2015	2016	NOVIEMBRE 2017
ÓRGANOS JURISDICCIONALES ^{1/_}	29,266	30,175	30,968	32,582	33,629	34,281
PONENCIAS DE CONSEJEROS	137	148	165	171	176	178
COMISIONES PERMANENTES	49	91	113	57	57	54
CENTROS DE JUSTICIA PENAL	0	0	120	415	1,001	1,266
CENTRO NACIONAL DE JUSTICIA ^{4/_}	0	0	0	0	0	102
SECRETARÍAS EJECUTIVAS	359	346	333	320	317	322
PLENOS DE CIRCUITO	0	0	0	14	13	13
ÓRGANOS AUXILIARES	2,851	2,896	2,931	3,016	3,077	3,040
DIRECCIONES GENERALES ^{2/_}	3,095	3,856	4,018	3,587	3,912	4,145
RUBRO DE VARIOS ^{3/_}	259	226	205	298	286	275
GRAN TOTAL	36,016	37,738	38,853	40,460	42,468	43,676

1/_ - Incluye las plazas de las Oficinas de Correspondencia Común.

2/_ - Incluye las plazas de las Administraciones Regionales y Delegaciones Administrativas.

3/_ - Corresponde a las plazas de apoyos a las funciones: Jurídico - Administrativas.

4/_ - Por Acuerdo General 3/2017 del Pleno del Consejo de la Judicatura Federal se crea el Centro Nacional de Justicia Especializado en Control de Técnicas de Investigación, Arraigo e Intervención de Comunicaciones.



Estancias Infantiles

CIFRAS AL 30 DE NOVIEMBRE 2017

PADRÓN DE INFANTES ATENDIDOS EN LOS CENTROS DE DESARROLLO INFANTIL (CENDI)

CENDI	UBICACIÓN	LACTANTES	MATERNALES	PREESCOLARES	TOTAL
Gloria León Orantes	Edificio Sede en San Lázaro, CDMX.	23	52	110	185
Periférico Sur 2321	Edificio Sede en Periférico Sur 2321, CDMX.	10	19	61	90
Rosie Straffon de Téllez	Ciudad Judicial en Zapopan, Jal.	13	31	93	137
GRAN TOTAL		46	102	264	412

PADRÓN DE INFANTES ATENDIDOS EN LA ESTANCIA INFANTIL

CENTRO	UBICACIÓN	EDAD DE 6 - 8	EDAD DE 8 - 9	EDAD DE 9 - 10	TOTAL
Estancia Infantil	Edificio Sede en San Lázaro, CDMX.	29	24	7	60

PADRÓN DE SERVIDORES PÚBLICOS, BENEFICIARIOS DEL APOYO PARA CENDIS Y ESTANCIAS INFANTILES PRIVADAS

ÁMBITO	SERVIDORES PÚBLICOS	INFANTES
Ciudad de México	180	205
Interior de la República	1,231	1,398
TOTAL	1,411	1,603

PADRÓN DE HIJOS DE LOS SERVIDORES PÚBLICOS, QUE SON ATENDIDOS EN GUARDERÍAS DEL ISSSTE (EBDI)

	NIÑOS
TOTAL	420

Parámetros para Adjudicación

PARÁMETROS PARA LA ADJUDICACIÓN DE CONTRATOS 2017 ¹

CONCEPTO	ADJUDICACIÓN DIRECTA	INVITACIÓN A CUANDO MENOS TRES CONTRATISTAS O PROVEEDORES	CONCURSO PÚBLICO SUMARIO	LICITACIÓN PÚBLICA
*Obra Pública	Hasta \$1,490,000.00	Hasta \$3,730,000.00	Hasta \$8,700,000.00	Más de 8,700,000.00
*Servicios Relacionados con la Obra Pública	Hasta \$660,000.00	Hasta \$3,000,000.00	Hasta \$3,000,000.00	Más de \$3,000,000.00
Adquisiciones, Arrendamientos y Servicios	Hasta \$1,490,000.00	Hasta \$1,970,000.00	Hasta \$6,305,000.00	Más de \$6,305,000.00

Nota: Montos sin incluir el impuesto al valor agregado (I.V.A.)

** Considera la partida No. 351-01 "Conservación y Mantenimiento Menor de Inmuebles".*

Indicadores Económicos

PRONÓSTICO DE INDICADORES MACROECONÓMICOS NOVIEMBRE 2017

CONCEPTO	Al cierre 2016	Expectativa al cierre de 2017	Expectativa al cierre de 2018
Inflación	3.40%	6.49%	3.91%
Cetes 28 días	5.64%	7.11%	6.73%
Tipo de cambio Peso / Dólar promedio anual	20.70	18.86	18.79
Crecimiento del PIB	2.10%	2.10%	2.28%
Crecimiento económico para EUA	1.60%	2.23%	2.39%
Mezcla Mexicana de Crudo	46.38 dlls	53.59* dlls	- -

* Precio del barril al mes de noviembre de 2017.

SALARIO MÍNIMO GENERAL Pesos Diarios		
Área Geográfica	2016	2017
Única	73.04	80.04

UNIDAD DE MEDIDA Y ACTUALIZACIÓN (UMA) 2016		
DIARIO	MENSUAL	ANUAL
\$73.04	\$2,220.42	\$26,645.04
UNIDAD DE MEDIDA Y ACTUALIZACIÓN (UMA) 2017		
DIARIO	MENSUAL	ANUAL
\$75.49	\$2,294.90	\$27,538.80

Fuente: Banco de México. Encuesta sobre las Expectativas de los Especialistas en Economía del Sector Privado. Fecha de publicación: 1 de Diciembre de 2017.

<http://www.banxico.org.mx/informacion-para-la-prensa/comunicados/resultados-de-encuestas/expectativas-de-los-especialistas>
*Petroleos Mexicanos

Comisión de Administración

Secretaría Ejecutiva de Finanzas y Servicios Personales

Dirección General de Programación y Presupuesto

Teléfono 54 49 95 00 Ext. 1700

Correo: david.cabrera.lechuga@correo.cjf.gob.mx

Camino al Ajusco No. 170 Piso 6 ala A
Col. Jardines en la Montaña C.P. 14210 Tlalpan, Ciudad de México.

La presente edición denominada
Síntesis de la Información Relevante
en Materia Administrativa del
Consejo de la Judicatura Federal
fue elaborada en la Dirección General de Programación y Presupuesto

DICIEMBRE 2017