

Comisión de Administración
Secretaría Ejecutiva de Finanzas y
Servicios Personales



SÍNTESIS DE LA
INFORMACIÓN RELEVANTE
EN MATERIA

ADMINISTRATIVA DEL
CONSEJO DE LA
JUDICATURA
FEDERAL



12 de julio de 1865, muere en San Luis Potosí, Ponciano Arriaga, ilustre abogado, periodista, orador y político liberal, fue nombrado Ministro de Justicia.

JULIO 2017

Pleno

Consejo de la Judicatura Federal

Ministro Luis María Aguilar Morales

Presidente de la Suprema Corte de Justicia de la Nación
y del Consejo de la Judicatura Federal

Magistrado Jorge Antonio Cruz Ramos

Presidente de la Comisión de Administración

Magistrada Rosa Elena González Tirado

Presidenta de la Comisión de Carrera Judicial

Magistrada Martha María del Carmen Hernández Álvarez

Presidenta de la Comisión de Creación de Nuevos Órganos

Magistrado J. Guadalupe Tafoya Hernández

Presidente de la Comisión de Disciplina








Doctor Alfonso Pérez Daza

Presidente de la Comisión de Adscripción

Lic. Felipe Borrego Estrada

Presidente de la Comisión de Vigilancia, Información y Evaluación

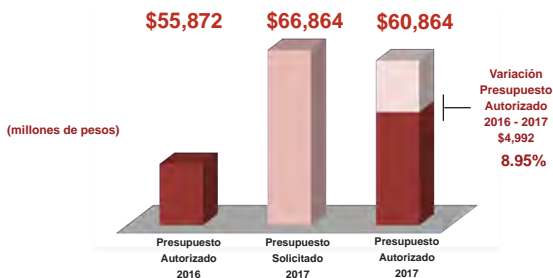
Contenido

Presupuesto	2-8	
Anual		
Al periodo		
Programas Presupuestarios		
FIREPE		
Calendario de Ministración		
NEP	9-10	
Órganos Jurisdiccionales	11-22	
Centros de Justicia Penal Federal		
Órganos Jurisdiccionales		
Circunscripción Territorial		
Padrón Inmobiliario		
Extensiones Regionales		
Plazas	23-25	
Estancias Infantiles	26	
Parámetros para la Adjudicación de	27	
Contratos		
Indicadores Económicos	28	

AUTORIZACIÓN DEL PRESUPUESTO POR CAPÍTULO DE GASTO 2017

(millones de pesos)

CAPÍTULO DE GASTO	PRESUPUESTO AUTORIZADO 2016	PRESUPUESTO SOLICITADO 2017	PRESUPUESTO AUTORIZADO 2017
1000 SERVICIOS PERSONALES	46,078	48,608	47,313
2000 MATERIALES Y SUMINISTROS	696	972	1,207
3000 SERVICIOS GENERALES	5,640	6,426	5,356
4000 TRANSFERENCIAS, ASIGNACIONES, SUBSIDIOS Y OTRAS AYUDAS	86	172	108
5000 BIENES MUEBLES, INMUEBLES E INTANGIBLES	1,258	2,783	2,954
6000 INVERSIÓN PÚBLICA	785	4,018	2,431
7000 INVERSIONES FINANCIERAS Y OTRAS PROVISIONES	1,329	3,885	1,495
TOTAL	55,872	66,864	60,864

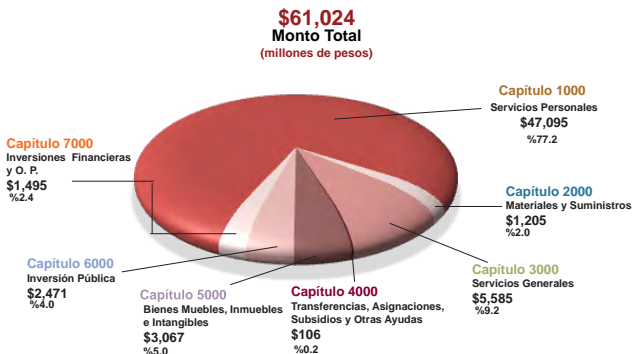


DISTRIBUCIÓN DEL PRESUPUESTO POR CAPÍTULO DE GASTO 2017

(millones de pesos)

CAPÍTULO DE GASTO	PRESUPUESTO ORIGINAL	AMPLIACIONES ¹	REDUCCIONES	MODIFICADO JULIO
1000 SERVICIOS PERSONALES	47,313	12,702	12,920	47,095
2000 MATERIALES Y SUMINISTROS	1,207	702	704	1,205
3000 SERVICIOS GENERALES	5,356	2,782	2,553	5,585
4000 TRANSFERENCIAS, ASIGNACIONES, SUBSIDIOS Y OTRAS AYUDAS	108	52	54	106
5000 BIENES MUEBLES, INMUEBLES E INTANGIBLES	2,954	6,468	6,355	3,067
6000 INVERSIÓN PÚBLICA	2,431	891	851	2,471
7000 INVERSIONES FINANCIERAS Y OTRAS PROVISIONES	1,495	0	0	1,495
TOTAL	60,864	23,597	23,437	61,024

¹ Considera al mes de julio ampliaciones líquidas por \$160 millones de pesos, por concepto de ingresos excedentes (productos financieros y beneficios diversos) correspondientes a los meses de enero a mayo de 2017.



Presupuesto

SITUACIÓN DEL PRESUPUESTO ANUAL AL 31 DE JULIO POR CAPÍTULO DE GASTO

(millones de pesos)

CAPÍTULO DE GASTO	PRESUPUESTO MODIFICADO	PRESUPUESTO AFECTADO ¹	SALDO
1000 SERVICIOS PERSONALES	47,095	44,127	2,968
2000 MATERIALES Y SUMINISTROS	1,205	887	318
3000 SERVICIOS GENERALES	5,585	4,818	767
4000 TRANSFERENCIAS, ASIGNACIONES, SUBSIDIOS Y OTRAS AYUDAS	106	82	24
5000 BIENES MUEBLES, INMUEBLES E INTANGIBLES	3,067	1,088	1,979
6000 INVERSIÓN PÚBLICA	2,471	2,373	98
7000 INVERSIONES FINANCIERAS Y OTRAS PROVISIONES	1,495	1,495	0
TOTAL	61,024	54,870	6,154

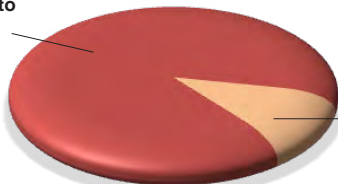
¹ Considera la sumatoria del presupuesto: Certificado, Comprometido, Devengado, Ejercido y Pagado.

\$61,024

Total Anual
(millones de pesos)

**Presupuesto
Afectado**

%89.9
\$54,870



**Saldo por
Ejercer**

%10.1
\$6,154

CUMPLIMIENTO DEL PRESUPUESTO DEL MES DE JULIO POR CAPÍTULO DE GASTO

(millones de pesos)

CAPÍTULO DE GASTO	PRESUPUESTO MODIFICADO	PRESUPUESTO AFECTADO ¹	SALDO
1000 SERVICIOS PERSONALES	26,226	25,234	992
2000 MATERIALES Y SUMINISTROS	841	623	218
3000 SERVICIOS GENERALES	3,208	2,892	316
4000 TRANSFERENCIAS, ASIGNACIONES, SUBSIDIOS Y OTRAS AYUDAS	52	47	5
5000 BIENES MUEBLES, INMUEBLES E INTANGIBLES	2,827	906	1,921
6000 INVERSIÓN PÚBLICA	1,514	1,504	10
7000 INVERSIONES FINANCIERAS Y OTRAS PROVISIONES	1,495	1,495	0
TOTAL	36,163	32,701	3,462

¹ Considera la sumatoria del presupuesto: Certificado, Comprometido, Devengado, Ejercido y Pagado.

\$36,163

Total al 31 de Julio
(millones de pesos)

**Presupuesto
Afectado**

%90.4
\$ 32,701



**Saldo por
Ejercer**

%9.6
\$ 3,462

Presupuesto

PROGRAMAS PRESUPUESTARIOS ANUALES AL 31 DE JULIO DE 2017

(millones de pesos)

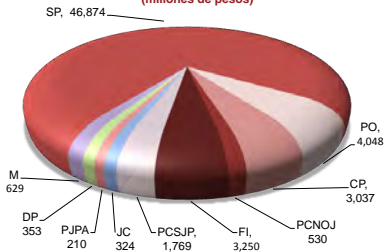
CONCEPTO	PRESUPUESTO MODIFICADO	PRESUPUESTO AFECTADO ¹	SALDO
SERVICIOS PERSONALES	46,874	45,176	1,698
PRESUPUESTO DE OPERACIÓN	4,048	3,272	776
COMPROMISOS PLURIANUALES	3,037	2,967	70
CREACIÓN NUEVOS ÓRGANOS	530	106	424
FORTALECIMIENTO DE LA INFRAESTRUCTURA	3,250	1,232	2,018
CONSOLIDACIÓN DEL NUEVO SISTEMA DE JUSTICIA PENAL	1,769	*1,441	328
JUSTICIA COTIDIANA	324	0	324
PROGRAMA DE JUSTICIA PARA ADOLESCENTES	210	*107	103
DISPONIBILIDAD PRESUPUESTAL	353	0	353
MANTENIMIENTOS	629	569	60
TOTAL	61,024	54,870	6,154

¹ Considera la sumatoria del presupuesto: Certificado, Comprometido, Devengado, Ejercido y Pagado.

* De este monto, 1,495 millones de pesos corresponden a los recursos transferidos al Fideicomiso para el desarrollo de Infraestructura del Nuevo Sistema de Justicia Penal.

Presupuesto Modificado Por Programa

\$61,024
(millones de pesos)



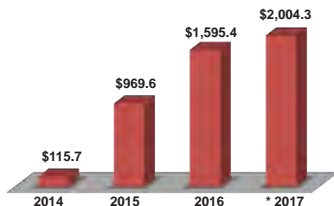
FIDEICOMISO PARA EL DESARROLLO DE INFRAESTRUCTURA DEL NUEVO SISTEMA DE JUSTICIA PENAL AL 31 DE JULIO DE 2017



(millones de pesos)

INTEGRACIÓN	PRESUPUESTO DISPONIBLE	PRESUPUESTO AFECTADO ¹	SALDO
SALDO INICIAL 2013	314.1		314.1
TRANSFERENCIA DE RECURSOS FISCALES 2014, AL FIDEICOMISO	1,538.3		1,852.4
TRANSFERENCIA DE RECURSOS FISCALES 2015, AL FIDEICOMISO	759.2		2,611.6
TRANSFERENCIA DE RECURSOS FISCALES 2016, AL FIDEICOMISO	3,579.7		6,191.3
TRANSFERENCIA DE RECURSOS FISCALES 2017, AL FIDEICOMISO	1,495.3		7,686.6
PRODUCTOS FINANCIEROS DEL MES DE DICIEMBRE 2013 A JULIO 2017, Y BENEFICIOS DIVERSOS	324.3		8,010.9
PAGOS EFECTUADOS EN 2014 DE PROYECTOS AUTORIZADOS INTANGIBLES		115.7	7,895.2
PAGOS EFECTUADOS EN 2015 DE PROYECTOS AUTORIZADOS		969.6	6,925.6
PAGOS EFECTUADOS EN 2016 DE PROYECTOS AUTORIZADOS		1,595.4	5,330.2
PAGOS EFECTUADOS EN 2017 DE PROYECTOS AUTORIZADOS		613.5	4,716.7
PRESUPUESTO EN PROCESO Y TRAMITE DE PAGO*		1,390.8	3,325.9
TOTAL	8,010.9	4,685.0	3,325.9

¹ Correspondiente al presupuesto certificado, comprometido y ejercido.



**Presupuesto
Afectado**

\$4,685.0
(millones de pesos)

* Incluye presupuesto certificado, comprometido y ejercido.

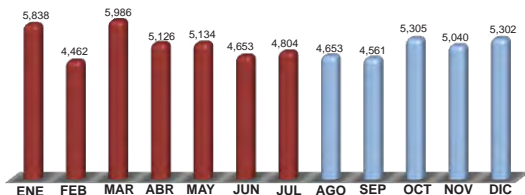
CALENDARIO DE MINISTRACIÓN 2017

(millones de pesos)

1ra. Qna.	IMPORTE	2da. Qna.	IMPORTE	TOTAL
04-Ene	3,870,849,104.00	25-Ene	1,967,347,868.00	5,838,196,972.00
13-Feb	2,441,043,875.00	23-Feb	2,020,935,377.00	4,461,979,252.00
13-Mar	3,219,996,537.00	28-Mar	2,766,188,830.00	5,986,185,367.00
03-Abr	3,043,679,264.50	26-Abr	2,082,664,500.50	5,126,343,765.00
10-May	2,797,660,302.50	25-May	2,336,155,038.50	5,133,815,341.00
13-Jun	2,550,336,636.00	28-Jun	2,102,854,594.00	4,653,191,230.00
12-Jul	4,803,687,199.00			4,803,687,199.00
03-Ago	2,864,443,192.00	28-Ago	1,788,719,816.00	4,653,163,008.00
12-Sep	2,521,122,547.00	27-Sep	2,039,919,756.00	4,561,042,303.00
11-Oct	2,913,693,928.00	25-Oct	2,390,973,283.00	5,304,667,211.00
07-Nov	2,914,426,920.50	28-Nov	2,125,411,636.50	5,039,838,557.00
05-Dic	5,301,794,396.00			5,301,794,396.00
TOTAL				60,863,904,601.00

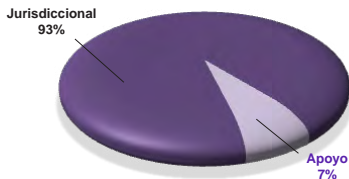
DISTRIBUCIÓN MENSUAL

(millones de pesos)



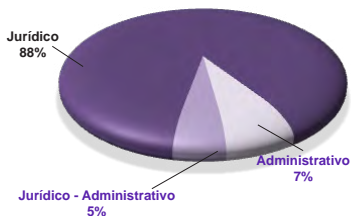
Nueva Estructura Programática NEP

DISTRIBUCIÓN DEL GASTO AL 31 DE JULIO DE 2017



POR FUNCIÓN (MDP)

FUNCIÓN	PAGADO
JURISDICCIONAL	23,274
APOYO	1,752
TOTAL	25,026



POR SUBFUNCIÓN (MDP)

SUBFUNCIÓN	PAGADO
JURÍDICO	22,023
JURÍDICO-ADMINISTRATIVO	1,251
ADMINISTRATIVO	1,752
TOTAL	25,026



POR PROGRAMA (MDP)

PROGRAMA	PAGADO
IMPARTICIÓN DE JUSTICIA	22,899
CARRERA JUDICIAL	150
VIGILANCIA	300
DISCIPLINA	75
ADMINISTRACIÓN DE RECURSOS	1,602
TOTAL	25,026

Nueva Estructura Programática NEP

ESTRUCTURA POR SUBPROGRAMAS

PROGRAMA / SUBPROGRAMA	PAGADO (MDP)
COORDINACIÓN EN LA POLÍTICA JUDICIAL	970
ATENCIÓN DE JUICIOS	20,789
DEFENSORÍA PÚBLICA	1,140
CONCURSOS MERCANTILES	0
IMPARTICIÓN DE JUSTICIA	22,899
DESARROLLO DE LA FUNCIÓN JUDICIAL	150
CARRERA JUDICIAL	150
REVISIÓN DEL FUNCIONAMIENTO DE ÓRGANOS JURISDICCIONALES	104
FUNCIONAMIENTO DE ÁREAS ADMINISTRATIVAS	106
VIGILANCIA, INFORMACIÓN Y EVALUACIÓN DEL CONSEJO	90
VIGILANCIA	300
SEGUIMIENTO DE QUEJAS, DENUNCIAS Y QUERELLAS	75
DISCIPLINA	75
DIRECCIÓN Y CONTROL	88
ADMINISTRACIÓN DE RECURSOS HUMANOS	64
ADMINISTRACIÓN DE RECURSOS MATERIALES Y SERVICIOS GENERALES	218
ADMINISTRACIÓN Y CONSERVACIÓN DE INMUEBLES	80
ADMINISTRACIÓN DE RECURSOS FINANCIEROS	95
ADMINISTRACIÓN REGIONAL	388
ADMINISTRACIÓN DE TECNOLOGÍAS DE INFORMACIÓN	162
PROTECCIÓN, PRESTACIONES Y SERVICIOS A LOS SERVIDORES PÚBLICOS DEL PJF	507
ADMINISTRACIÓN DE RECURSOS	1,602
TOTAL	25,026

Órganos Jurisdiccionales

MOVIMIENTO ESTADÍSTICO DEL TOTAL DE ASUNTOS ¹ AL 31 DE MAYO DE 2017

NOMBRE	EXIST. ANT.	INGRESOS	CARGA DE TRABAJO	EGRESOS	PEND. DE RESOLVER
TRIBUNAL COLEGIADO	154,721	39,506	194,227	36,078	158,149
TRIBUNAL UNITARIO	5,177	2,855	8,032	2,985	5,047
JUZGADO DE DISTRITO	129,250	50,230	179,480	55,806	123,674
TOTAL	289,148	92,591	381,739	94,869	286,870

Nota: Los datos estadísticos no se han actualizado a julio.

JUECES Y MAGISTRADOS AL 31 DE JULIO DE 2017

NOMBRE	NÚMERO ³	PERCEPCIÓN TOTAL NETA ² TOTAL	
		MENSUAL	ANUAL
JUEZ DE DISTRITO	567	\$131,282	\$1,575,384
MAGISTRADO DE CIRCUITO	871	\$144,117	\$1,729,407
GRAN TOTAL	1,438		

Nota: Se consideran plazas adscritas.

COSTO ANUAL POR ÓRGANO JURISDICCIONAL 2017 ³

NOMBRE	COSTO DE LA INSTALACIÓN	COSTO DE OPERACIÓN	TOTAL
TRIBUNAL COLEGIADO	12,873,046	79,343,594	92,216,640
TRIBUNAL UNITARIO	8,157,049	45,238,366	53,395,415
JUZGADO DE DISTRITO	10,472,042	53,088,312	63,560,354

Nota: Costo Promedio Órganos Jurisdiccionales Anteproyecto de Presupuesto de Egresos 2017.

NÚMERO DE ÓRGANOS JURISDICCIONALES AL 31 DE JULIO DE 2017

NOMBRE	ORDINARIOS	ITINERANTES	AUXILIARES	TOTAL
TRIBUNAL COLEGIADO	229	0	27	256
TRIBUNAL UNITARIO	91	0	6	97
JUZGADO DE DISTRITO	388	9	34	431
CENTRO NACIONAL DE JUSTICIA	1	0	0	1
CENTROS DE JUSTICIA PENAL	38	0	0	38
TOTAL	747	9	67	823

Fuentes: 1.- Portal de la Dirección General de Estadística Judicial

2.- Manual que regula las remuneraciones de los Servidores Públicos del P.J.F. 2017

3.- Dirección General de Programación y Presupuesto

Órganos Jurisdiccionales

CIRCUNSCRIPCIÓN TERRITORIAL DE LOS TREINTA Y DOS CIRCUITOS EN LOS QUE SE DIVIDE EL TERRITORIO DE LA REPÚBLICA



El Octavo Circuito tiene su circunscripción territorial en el Estado de Coahuila, abarca 9 municipios del Estado de Durango.

El Décimo Circuito tiene su circunscripción territorial en el Estado de Tabasco, abarca 25 municipios del Estado de Veracruz.

El Décimo Quinto Circuito tiene su circunscripción territorial en el Estado de Baja California, abarca 1 municipio del Estado de Sonora.



CENTROS DE JUSTICIA PENAL FEDERAL

ENTIDAD	CIUDAD	CENTROS DE JUSTICIA
Ciudad de México	Rec. Norte, Sur y Oriente	3
Estado de México	Nezahualcóyotl y El altiplano ²⁾	2
Jalisco	Puente Grande	1
Nuevo León	Cadereyta	1
Sonora	Hermosillo	1
Puebla	Puebla	1
Veracruz	Xalapa, Coatzacoalcos	2
Coahuila	Torreón	1
San Luis Potosí	San Luis Potosí	1
Tabasco	Villahermosa	1
Michoacán	Morelia	1
Sinaloa	Culiacán	1
Oaxaca	Oaxaca	1
Yucatán	Mérida	1
Baja California	Mexicali, Tijuana	2
Guanajuato	Guanajuato	1
Chihuahua	Chihuahua	1
Morelos	Cuernavaca	1
Tamaulipas	Reynosa, Ciudad Victoria	2
Chiapas	Cintalapa	1
Guerrero	Acapulco	1
Querétaro	Querétaro	1
Zacatecas	Zacatecas	1
Nayarit	Tepec y Archipiélago Islas Marías ¹⁾	2
Durango	Durango	1
Baja California Sur	La Paz	1
Quintana Roo	Cancún	1
Tlaxcala	Apizaco	1
Hidalgo	Pachuca	1
Aguascalientes	Aguascalientes	1
Campeche	Campeche	1
Colima	Colima	1
TOTAL		39

1) Sala de Justicia Remota

2) Con Acuerdo General 5/2017 del Pleno del Consejo de la Judicatura Federal, se crea el Centro de Justicia Penal Federal en el Estado de México, con residencia en el Municipio de Almoloya de Juárez (Atlixpano).

NÚMERO DE ÓRGANOS JURISDICCIONALES POR CIRCUITO AL 31 DE JULIO DE 2017



CIRCUITOS	TOTAL	T.C.	T.U.	J.D.	AUX.	C.N.J.	J.C.	J.E.P.	J.J.M.	J.C.E.
1° Ciudad de México	157	63	9	70	5	1	2	3	2	2
2° Estado de México	50	16	6	26	2	0	0	0	0	0
3° Jalisco	60	20	5	31	3	0	0	0	1	0
4° Nuevo León	29	12	4	13	0	0	0	0	0	0
5° Sonora	23	6	5	12	0	0	0	0	0	0
6° Puebla	34	11	2	13	7	0	0	0	1	0
7° Veracruz	34	8	4	17	5	0	0	0	0	0
8° Coahuila	27	6	3	11	7	0	0	0	0	0
9° San Luis Potosí	13	4	1	8	0	0	0	0	0	0
10° Tabasco	19	4	2	9	4	0	0	0	0	0
11° Michoacán	18	5	2	9	2	0	0	0	0	0
12° Sinaloa	30	5	3	10	12	0	0	0	0	0
13° Oaxaca	16	3	2	11	0	0	0	0	0	0
14° Yucatán	10	3	1	5	1	0	0	0	0	0
15° Baja California	36	8	9	19	0	0	0	0	0	0
16° Guanajuato	25	9	4	11	1	0	0	0	0	0
17° Chihuahua	22	6	4	10	2	0	0	0	0	0
18° Morelos	17	5	2	8	2	0	0	0	0	0
19° Tamaulipas	26	6	5	15	0	0	0	0	0	0
20° Chiapas	17	4	2	11	0	0	0	0	0	0
21° Guerrero	24	5	2	10	7	0	0	0	0	0
22° Querétaro	14	4	1	9	0	0	0	0	0	0
23° Zacatecas	11	1	2	2	6	0	0	0	0	0
24° Nayarit	11	2	2	7	0	0	0	0	0	0
25° Durango	6	2	1	3	0	0	0	0	0	0
26° Baja California Sur	6	1	1	3	1	0	0	0	0	0
27° Quintana Roo	12	3	1	7	0	0	0	0	1	0
28° Tlaxcala	5	1	1	3	0	0	0	0	0	0
29° Hidalgo	8	2	2	4	0	0	0	0	0	0
30° Aguascalientes	8	2	1	5	0	0	0	0	0	0
31° Campeche	4	1	1	2	0	0	0	0	0	0
32° Colima	4	1	1	2	0	0	0	0	0	0
TOTAL	*776	229	91	376	67	1	2	3	5	2

* No se incluyen 9 Órganos Itinerantes.

TIPO DE ÓRGANO

T.C. =	TRIBUNAL COLEGIADO	T.U. =	TRIBUNAL UNITARIO	J.D. =	JUZGADO DE DISTRITO
AUX. =	AUXILIARES	J.C. =	JUZGADO CATEOS	J.E.P. =	JUZGADO EJECUCIÓN PENAS
J.J.M. =	JUZGADO JUICIOS MERCANTILES	J.C.E. =	JUZGADO COMP. ECONÓMICA, RADIO Y T.	C.N.J. =	CENTRO NACIONAL DE JUSTICIA

Órganos Jurisdiccionales

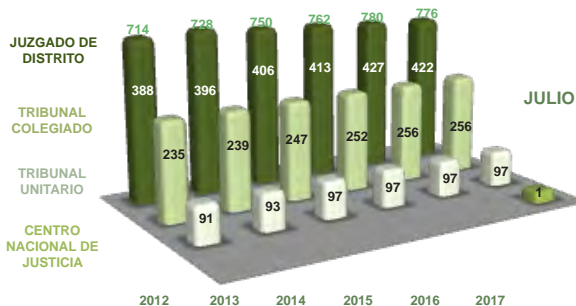
CRECIMIENTO DE LOS ÓRGANOS JURISDICCIONALES EN EL PERÍODO COMPRENDIDO DE 2012 A 2017

NOMBRE	2012	2013	2014	2015	2016	ACUMULADO 2017 JULIO
TRIBUNAL COLEGIADO	235	239	247	252	256	256
TRIBUNAL UNITARIO	91	93	97	97	97	97
JUZGADO DE DISTRITO	388	396	406	413	427	* 422
CENTRO NACIONAL DE JUSTICIA	0	0	0	0	0	1
TOTAL	714	728	750	762	780	776
CRECIMIENTO	-	14	22	12	18	-4

* No se incluyen 9 Órganos Itinerantes y 6 Juzgados de Distrito que por Acuerdo General 3/2017 del Pleno del Consejo de la Judicatura Federal se crea el Centro Nacional de Justicia Especializado en Control de Técnicas de Investigación, Arraigo e Intervención de Comunicaciones que integra a esos Órganos Jurisdiccionales.

NOMBRE	FEBRERO	MARZO	ABRIL	MAYO	JUNIO	JULIO
TRIBUNAL COLEGIADO	256	256	256	256	256	256
TRIBUNAL UNITARIO	97	97	97	97	97	97
JUZGADO DE DISTRITO	428	428	428	*422	*422	*422
CENTRO NACIONAL DE JUSTICIA				1	1	1
TOTAL	781	781	781	776	776	776
CRECIMIENTO	1	-	-	-5	0	0

TOTAL DE ÓRGANOS JURISDICCIONALES 2012 A 2017



Órganos Jurisdiccionales

CREACIÓN DE ÓRGANOS JURISDICCIONALES 2017

ÓRGANO JURISDICCIONAL	MATERIA	UBICACIÓN	CIRCUITO	INICIO DE FUNCIONES	ACUERDO PLENO
Juzgado de Distrito	Mixto	San Luis Potosí	9	16/02/2017	AG 1 /2017
Centro Nacional de Justicia	Mixto	Ciudad de México	1	16/05/2017	AG 3 /2017

CRECIMIENTO DE ÓRGANOS 2017

TOTAL 2016	CREACIÓN	CONCLUSIÓN	TOTAL 2017
780	2	6 ²⁾	776 ¹⁾

1) No se incluyen 9 Órganos Itinerantes

2) 6 Juzgados de Distrito concluyeron sus funciones el 16 de mayo de 2017 y se crea por Acuerdo General 3/2017 del Pleno del Consejo de la Judicatura Federal el Centro Nacional de Justicia Especializado en Control de Técnicas de Investigación, Arraigo e Intervención de Comunicaciones que integra a esos Órganos Jurisdiccionales.

INTEGRACIÓN DE ÓRGANOS JURISDICCIONALES

TIPO DE ÓRGANO



Tribunal Colegiado

MATERIA

NÚMERO

Administrativa	44
Administrativa Esp. Comp. Eco. Rad. T.	2
Administrativa y Civil	5
Administrativa y de Trabajo	6
Civil	38
Civil y Administrativa	4
Civil y de Trabajo	14
Mixto	28
Mixto Auxiliar	27
Penal	29
Penal y Administrativa	14
Penal y Civil	2
Penal y de Trabajo	4
Trabajo	39
TOTAL	256

TIPO DE ÓRGANO



Tribunal Unitario

MATERIA

NÚMERO

Civil y Administrativa	3
Mixto	82
Mixto Auxiliar	6
Penal	6
TOTAL	97

TIPO DE ÓRGANO



Juzgado de Distrito

MATERIA

NÚMERO

Administrativa	18
Administrativa Esp. Comp. Eco. Rad. T.	2
Administrativa y de Trabajo	8
Amparo Civil, Administrativo y de Trabajo y de J. Federales	8
Amparo en Materia Penal	30
Amparo y Juicios Civiles Federales	7
Amparo y Juicios Federales	17
Civil	21
Civil y de Trabajo	5
Especializado en Ejecución de Penas	3
Mercantil, Esp. Juicios Cuantía Menor	5
Mixto	196
Mixto Auxiliar	34
Penal	7
Penal Esp. Cateos, Arraigos e Int. Com.	2
Procesos Penales Federales	50
Trabajo	9
TOTAL	422 ¹⁾

TIPO DE ÓRGANO



Centro Nacional de Justicia

MATERIA

NÚMERO

	1
TOTAL	1 ²⁾

1) No se incluyen 9 Órganos Itinerantes

2) 6 Juzgados de Distrito concluyeron sus funciones el 16 de mayo de 2017 y se crea por Acuerdo General 3/2017 del Pleno del Consejo de la Judicatura Federal el Centro Nacional de Justicia Especializado en Control de Técnicas de Investigación, Arraigo e Intervención de Comunicaciones que integra a esos Órganos Jurisdiccionales.

PADRÓN INMOBILIARIO

CONCEPTO	NÚMERO
INMUEBLES DEL PROGRAMA DE VIVIENDA PARA MAGISTRADOS DE CIRCUITO Y JUECES DE DISTRITO DEL P.J.F.	344
INMUEBLES PROPIOS	138
INMUEBLES ADMINISTRADOS PROPIEDAD DE LA S.C.J.N.	3
DESTINADOS O ASIGNADOS POR EL INDAABIN	9
OTORGADOS EN COMODATO	17
CONTRATADOS EN ARRENDAMIENTO	138
TERRENO UTILIZADO PARA VIALIDAD DEL PROGRAMA DE VIVIENDA PARA JUECES Y MAGISTRADOS	1
TOTAL	650

Órganos Jurisdiccionales

PROGRAMA DE CREACIÓN DE CENTROS DE JUSTICIA PENAL FEDERAL
Y
ÓRGANOS JURISDICCIONALES 2017



● Órganos Jurisdiccionales Instalados

Total

	Tribunal Colegiado	0
	Tribunal Unitario	0
	Juzgado de Distrito	1
	Centro Nacional de Justicia	1
	Centro de Justicia Penal Federal	1



CONCEPTO	EXTENSIÓN	AULA	TOTAL
EXTENSIONES REGIONALES	41	11	52

EXTENSIONES REGIONALES

No.	ESTADO / CIUDAD
1	ACAPULCO
2	AGUASCALIENTES
3	CANCÚN
4	CHIAPAS
5	CHIHUAHUA
6	CHILPANCINGO
7	CIUDAD JUÁREZ
8	CIUDAD VICTORIA
9	CULIACÁN
10	DURANGO
11	GUANAJUATO
12	JALISCO
13	LA PAZ
14	MAZATLÁN
15	MEXICALI
16	MORELIA
17	MORELOS
18	NAUCALPAN
19	NAYARIT
20	NEZAHUALCÓYOTL

No.	ESTADO / CIUDAD
21	NUEVO LAREDO
22	NUEVO LEÓN
23	OAXACA
24	PACHUCA
25	PUEBLA
26	PUENTE GRANDE
27	QUERÉTARO
28	REYNOSA
29	SALTILLO
30	SAN LUIS POTOSÍ
31	SONORA
32	TABASCO
33	TIJUANA
34	TLAXCALA
35	TOLUCA
36	TORREÓN
37	URUAPAN
38	VERACRUZ
39	XALAPA
40	YUCATÁN
41	ZACATECAS

AULAS REGIONALES

No.	ESTADO / CIUDAD
1	CAMPECHE
2	CELAYA
3	CINTALAPA DE FIGUEROA
4	COATZACOALCOS
5	COLIMA
6	IGUALA
7	LOS MOCHIS
8	MATAMOROS
9	NOGALES
10	POZA RICA
11	TAMPICO

PLAZAS AL 31 DE JULIO
(Número de Plazas)

Plazas Autorizadas

Plazas	No.
SPS	1,700
MM	15,241
OPERATIVAS	25,932
Total	42,873

Plazas Adscritas

Plazas	No.
SPS	1,700
MM	15,221
OPERATIVAS	25,899
Total	42,820

Plazas Disponible

Plazas	No.
SPS	0
MM	20
OPERATIVAS	33
Total	53

Plazas Definitivas

Plazas	No.
SPS	1,698
MM	15,010
OPERATIVAS	25,625
Total	42,333

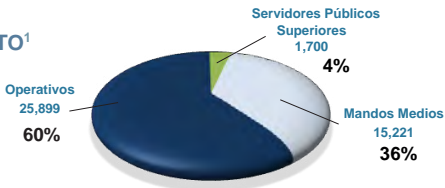
Plazas Temporales

Plazas	No.
SPS	2
MM	211
OPERATIVAS	274
Total	487

CONCENTRADO ANUAL DE PLAZAS ADSCRITAS AL 31 DE JULIO DE 2017

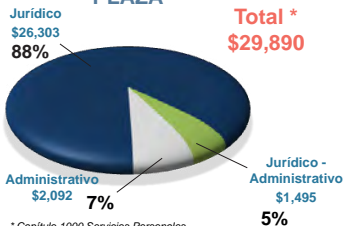
POR PUESTO¹

Total
42,820



EJERCIDO POR TIPO DE PLAZA¹

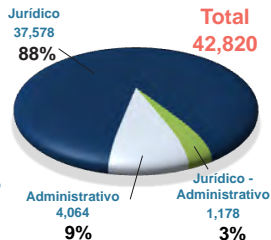
Total *
\$29,890



* Capítulo 1000 Servicios Personales
(presupuesto devengado, ejercido y pagado)

POR ÁREA FUNCIONAL¹

Total
42,820



HOMBRES
21,020



MUJERES
21,054

VACANTES
746

POR GÉNERO²

Total
42,820

NÚMERO DE PLAZAS ADSCRITAS QUE ADMINISTRA EL CONSEJO DE LA JUDICATURA FEDERAL (2012 - 2017)

GRUPOS ORGANIZACIONALES	2012	2013	2014	2015	2016	JULIO 2017
ÓRGANOS JURISDICCIONALES ^{1./}	29,266	30,175	30,968	32,582	33,629	33,578
PONENCIAS DE CONSEJEROS	137	148	165	171	176	175
COMISIONES PERMANENTES	49	91	113	57	57	54
CENTROS DE JUSTICIA PENAL	0	0	120	415	1,001	1,080
CENTRO NACIONAL DE JUSTICIA ^{4./}	0	0	0	0	0	102
SECRETARÍAS EJECUTIVAS	359	346	333	320	317	322
PLENOS DE CIRCUITO	0	0	0	14	13	13
ÓRGANOS AUXILIARES	2,851	2,896	2,931	3,016	3,077	3,077
DIRECCIONES GENERALES ^{2./}	3,095	3,856	4,018	3,587	3,912	4,143
RUBRO DE VARIOS ^{3./}	259	226	205	298	286	276
GRAN TOTAL	36,016	37,738	38,853	40,460	42,468	42,820

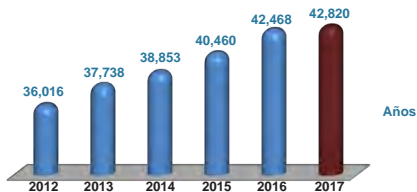
1./ - Incluye las plazas de las Oficinas de Correspondencia Común.

2./ - Incluye las plazas de las Administraciones Regionales y Delegaciones Administrativas.

3./ - Corresponde a las plazas de apoyos a las funciones: Jurídico - Administrativas.

4./ - Por Acuerdo General 3/2017 del Pleno del Consejo de la Judicatura Federal se crea el Centro Nacional de Justicia Especializada en Control de Técnicas de Investigación, Arraigo e Intervención de Comunicaciones.

Plazas Adscritas



Estancias Infantiles

CIFRAS AL 31 DE JULIO 2017

PADRÓN DE INFANTES ATENDIDOS EN LOS CENTROS DE DESARROLLO INFANTIL (CENDI)

CENDI	UBICACIÓN	LACTANTES	MATERNALES	PREESCOLARES	TOTAL
Gloria León Orantes	Edificio Sede en San Lázaro, CDMX.	32	58	115	205
Periférico Sur 2321	Edificio Sede en Periférico Sur 2321, CDMX.	10	20	62	92
Rosie Straffon de Téllez	Ciudad Judicial en Zapopan, Jal.	0	38	97	135
GRAN TOTAL		42	116	274	432

PADRÓN DE INFANTES ATENDIDOS EN LA ESTANCIA INFANTIL

CENTRO	UBICACIÓN	EDAD DE 6 - 8	EDAD DE 8 - 9	EDAD DE 9 - 10	TOTAL
Estancia Infantil	Edificio Sede en San Lázaro, CDMX.	39	14	7	60

PADRÓN DE SERVIDORES PÚBLICOS, BENEFICIARIOS DEL APOYO PARA CENDIS Y ESTANCIAS INFANTILES PRIVADAS

ÁMBITO	SERVIDORES PÚBLICOS	INFANTES
Ciudad de México	198	222
Interior de la República	1,304	1,497
TOTAL	1,502	1,719

PADRÓN DE HIJOS DE LOS SERVIDORES PÚBLICOS, QUE SON ATENDIDOS EN GUARDERÍAS DEL ISSSTE (EBDI)

	NIÑOS
TOTAL	420

Parámetros para Adjudicación

PARÁMETROS PARA LA ADJUDICACIÓN DE CONTRATOS 2017¹

CONCEPTO	ADJUDICACIÓN DIRECTA	INVITACIÓN A CUANDO MENOS TRES CONTRATISTAS O PROVEEDORES	CONCURSO PÚBLICO SUMARIO	LICITACIÓN PÚBLICA
*Obra Pública	Hasta \$1.490,000.00	Hasta \$3,730,000.00	Hasta \$8,700,000.00	Más de 8,700,000.00
*Servicios Relacionados con la Obra Pública	Hasta \$660,000.00	Hasta \$3,000,000.00	Hasta \$3,000,000.00	Más de \$3,000,000.00
Adquisiciones, Arrendamientos y Servicios	Hasta \$1.490,000.00	Hasta \$1,970,000.00	Hasta \$6,305,000.00	Más de \$6,305,000.00

Nota: Montos sin incluir el impuesto al valor agregado (I.V.A.)

** Considera la partida No. 351-01 "Conservación y Mantenimiento Menor de Inmuebles".*

Indicadores Económicos

PRONÓSTICO DE INDICADORES MACROECONÓMICOS

CONCEPTO	Al cierre 2016	Expectativa al cierre de 2017	Expectativa al cierre de 2018
Inflación	3.40%	6.05%	3.90%
Cetes 28 días	5.64%	7.05%	6.71%
Tipo de cambio Peso / Dólar promedio anual	20.70	18.38	18.41
Crecimiento del PIB	2.10%	1.99%	2.24%
Crecimiento económico para EUA	1.60%	2.20%	2.32%
Mezcla Mexicana de Crudo	46.38 dlls	*46.80 dlls	- . -

* Precio del barril al mes de julio de 2017

SALARIO MÍNIMO GENERAL Pesos Diarios		
Área Geográfica	2016	2017
Única	73.04	80.04

UNIDAD DE MEDIDA Y ACTUALIZACIÓN (UMA) 2016		
DIARIO	MENSUAL	ANUAL
\$73.04	\$2,220.42	\$26,645.04
UNIDAD DE MEDIDA Y ACTUALIZACIÓN (UMA) 2017		
DIARIO	MENSUAL	ANUAL
\$75.49	\$2,294.90	\$27,538.80

Fuente: Banco de México. Encuesta sobre las Expectativas de los Especialistas en Economía del Sector Privado. Fecha de publicación: 1 de Agosto de 2017.

<http://www.banxico.org.mx/informacion-para-la-prensa/comunicados/resultados-de-encuestas/expectativas-de-los-especialistas>

Comisión de Administración

Secretaría Ejecutiva de Finanzas y Servicios Personales

Dirección General de Programación y Presupuesto

Teléfono 54 49 95 00 Ext. 1700

Correo: david.cabrera.lechuga@correo.cjf.gob.mx

Camino al Ajusco No. 170 Piso 6 ala A
Col. Jardines en la Montaña C.P. 14210 Tlalpan, Ciudad de México.

La presente edición denominada
Síntesis de la Información Relevante
en Materia Administrativa del
Consejo de la Judicatura Federal
fue elaborada en la Dirección General de Programación y Presupuesto

AGOSTO 2017