

**Comisión de Administración**  
**Secretaría Ejecutiva de Finanzas y**  
**Servicios Personales**



**SÍNTESIS** DE LA  
INFORMACIÓN RELEVANTE  
EN MATERIA

**ADMINISTRATIVA** DEL  
**CONSEJO** DE LA  
**JUDICATURA**  
**FEDERAL**



Nace el 31 de diciembre de 1897  
Silvestre Moreno Cora, quien  
fuera Ministro y Presidente de la  
Suprema Corte de Justicia de la  
Nación, hacia 1907.

DICIEMBRE 2017

# Pleno

## Consejo de la Judicatura Federal

**Ministro Luis María Aguilar Morales**

Presidente de la Suprema Corte de Justicia de la Nación  
y del Consejo de la Judicatura Federal

---

---

**Magistrado Jorge Antonio Cruz Ramos**

Presidente de la Comisión de Administración

---

---

**Magistrada Rosa Elena González Tirado**

Presidenta de la Comisión de Carrera Judicial

---

---

**Magistrada Martha María del Carmen Hernández Álvarez**

Presidenta de la Comisión de Creación de Nuevos Órganos

---

---

**Magistrado J. Guadalupe Tafoya Hernández**

Presidente de la Comisión de Disciplina

---

---

**Doctor Alfonso Pérez Daza**

Presidente de la Comisión de Adscripción

---

---

**Lic. Felipe Borrego Estrada**

Presidente de la Comisión de Vigilancia, Información y Evaluación

---

---




# Contenido

## Presupuesto

2-8 

- \* Anual
- \* Al periodo
- \* Programas Presupuestarios
- \* Fideicomiso para el Desarrollo de Infraestructura del Nuevo Sistema de Justicia Penal
- \* Calendario de Ministración

## NEP

9-10 

## Órganos Jurisdiccionales

11-22 

- \* Centros de Justicia Penal Federal
- \* Órganos Jurisdiccionales
- \* Circunscripción Territorial
- \* Padrón Inmobiliario
- \* Extensiones Regionales

## Plazas

23-25 

## Estancias Infantiles

26 

## Parámetros para la Adjudicación de

27 

## Contratos

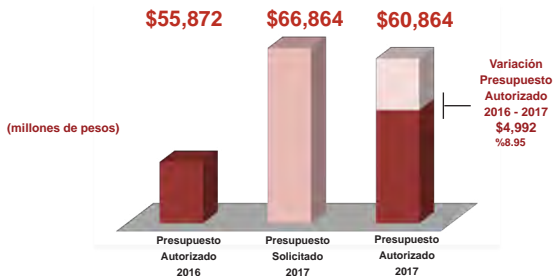
## Indicadores Económicos

28 

## AUTORIZACIÓN DEL PRESUPUESTO POR CAPÍTULO DE GASTO 2017

(millones de pesos)

CAPÍTULO DE GASTO	PRESUPUESTO AUTORIZADO 2016	PRESUPUESTO SOLICITADO 2017	PRESUPUESTO AUTORIZADO 2017
1000 SERVICIOS PERSONALES	46,078	48,608	47,313
2000 MATERIALES Y SUMINISTROS	696	972	1,207
3000 SERVICIOS GENERALES	5,640	6,426	5,356
4000 TRANSFERENCIAS, ASIGNACIONES, SUBSIDIOS Y OTRAS AYUDAS	86	172	108
5000 BIENES MUEBLES, INMUEBLES E INTANGIBLES	1,258	2,783	2,954
6000 INVERSIÓN PÚBLICA	785	4,018	2,431
7000 INVERSIONES FINANCIERAS Y OTRAS PROVISIONES	1,329	3,885	1,495
<b>TOTAL</b>	<b>55,872</b>	<b>66,864</b>	<b>60,864</b>



## DISTRIBUCIÓN DEL PRESUPUESTO POR CAPÍTULO DE GASTO 2017

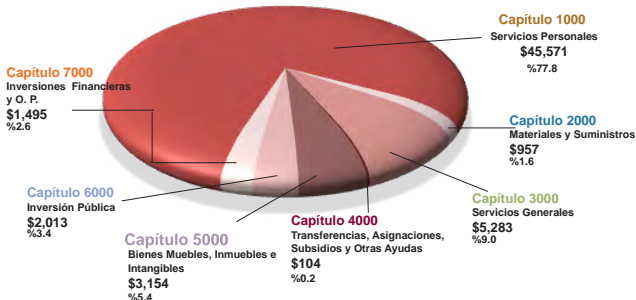
(millones de pesos)

CAPÍTULO DE GASTO	PRESUPUESTO ORIGINAL	AMPLIACIONES <sup>1</sup>	REDUCCIONES <sup>2</sup>	MODIFICADO DICIEMBRE
1000 SERVICIOS PERSONALES	47,313	30,399	32,141	45,571
2000 MATERIALES Y SUMINISTROS	1,207	2,360	2,610	957
3000 SERVICIOS GENERALES	5,356	7,314	7,387	5,283
4000 TRANSFERENCIAS, ASIGNACIONES, SUBSIDIOS Y OTRAS AYUDAS	108	142	146	104
5000 BIENES MUEBLES, INMUEBLES E INTANGIBLES	2,954	17,719	17,519	3,154
6000 INVERSIÓN PÚBLICA	2,431	4,877	5,295	2,013
7000 INVERSIONES FINANCIERAS Y OTRAS PROVISIONES	1,495	0	0	1,495
<b>TOTAL</b>	<b>60,864</b>	<b>62,811</b>	<b>65,098</b>	<b>58,577</b>

1 Considera al mes de diciembre ampliaciones líquidas por \$596 millones de pesos, por concepto de ingresos excedentes (productos financieros y beneficios diversos) correspondientes a los meses de enero a noviembre de 2017.

2 Considera al mes de diciembre reducciones líquidas por \$2,883 millones de pesos por los siguientes conceptos: 1,000 mdp por transferencia de recursos a la S.H.C.P. como parte de las medidas de austeridad, optimización, disciplina presupuestal y modernización de la gestión del ejercicio fiscal de 2017 y 1,883 mdp para la atención prioritaria e inmediata a los daños causados por los sismos del pasado 7 y 19 de septiembre de 2017.

**\$58,577**  
**Monto Total**  
(millones de pesos)



# Presupuesto

## SITUACIÓN DEL PRESUPUESTO ANUAL AL 31 DE DICIEMBRE POR CAPÍTULO DE GASTO

(millones de pesos)

CAPÍTULO DE GASTO	PRESUPUESTO MODIFICADO	PRESUPUESTO AFECTADO <sup>1</sup>	SALDO
1000 SERVICIOS PERSONALES	45,571	44,980	591
2000 MATERIALES Y SUMINISTROS	957	919	38
3000 SERVICIOS GENERALES	5,283	4,921	362
4000 TRANSFERENCIAS, ASIGNACIONES, SUBSIDIOS Y OTRAS AYUDAS	104	80	24
5000 BIENES MUEBLES, INMUEBLES E INTANGIBLES	3,154	1,612	1,542
6000 INVERSIÓN PÚBLICA	2,013	1,221	792
7000 INVERSIONES FINANCIERAS Y OTRAS PROVISIONES	1,495	1,495	0
<b>TOTAL</b>	<b>58,577</b>	<b>55,228</b>	<b>3,349</b>

<sup>1</sup> Considera la sumatoria del presupuesto: Devengado, Ejercido y Pagado.

**\$58,577**

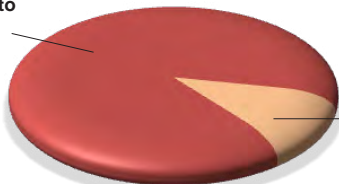
**Total Anual**  
(millones de pesos)

**Presupuesto**

**Afectado**

**\$55,228**

**%94.3**



**Saldo por**

**Ejercer**

**\$3,349**

**%5.7**

## CUMPLIMIENTO DEL PRESUPUESTO AL MES DE DICIEMBRE POR CAPÍTULO DE GASTO

(millones de pesos)

CAPÍTULO DE GASTO	PRESUPUESTO MODIFICADO	PRESUPUESTO AFECTADO <sup>1</sup>	SALDO
1000 SERVICIOS PERSONALES	45,571	44,980	591
2000 MATERIALES Y SUMINISTROS	957	919	38
3000 SERVICIOS GENERALES	5,283	4,921	362
4000 TRANSFERENCIAS, ASIGNACIONES, SUBSIDIOS Y OTRAS AYUDAS	104	80	24
5000 BIENES MUEBLES, INMUEBLES E INTANGIBLES	3,154	1,612	1,542
6000 INVERSIÓN PÚBLICA	2,013	1,221	792
7000 INVERSIONES FINANCIERAS Y OTRAS PROVISIONES	1,495	1,495	0
<b>TOTAL</b>	<b>58,577</b>	<b>55,228</b>	<b>3,349</b>

1 Considera la sumatoria del presupuesto: Devengado, Ejercido y Pagado.



# Presupuesto

## PROGRAMAS PRESUPUESTARIOS ANUALES AL 31 DE DICIEMBRE DE 2017

(millones de pesos)

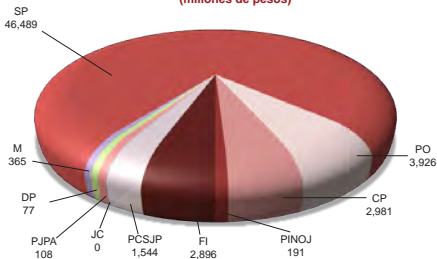
CONCEPTO	PRESUPUESTO MODIFICADO	PRESUPUESTO AFECTADO <sup>1</sup>	SALDO
SERVICIOS PERSONALES	46,489	46,036	453
PRESUPUESTO DE OPERACIÓN	3,926	3,720	206
COMPROMISOS PLURIANUALES	2,981	2,296	685
INSTALACIÓN DE NUEVOS ÓRGANOS JURISDICCIONALES	191	96	95
FORTALECIMIENTO DE LA INFRAESTRUCTURA	2,896	1,330	1,566
CONSOLIDACIÓN DEL NUEVO SISTEMA DE JUSTICIA PENAL	1,544	*1,438	106
JUSTICIA COTIDIANA	0	0	0
PROGRAMA DE JUSTICIA PARA ADOLESCENTES	108	*108	0
DISPONIBILIDADES PRESUPUESTALES	77	0	77
MANTENIMIENTOS	365	204	161
<b>TOTAL</b>	<b>58,577</b>	<b>55,228</b>	<b>3,349</b>

<sup>1</sup> Considera la sumatoria del presupuesto: Devengado, Ejercido y Pagado.

\* De éste monto, 1,495 millones de pesos corresponden a los recursos transferidos al Fideicomiso para el desarrollo de Infraestructura del Nuevo Sistema de Justicia Penal.

### Presupuesto Modificado Por Programa

**\$58,577**  
(millones de pesos)





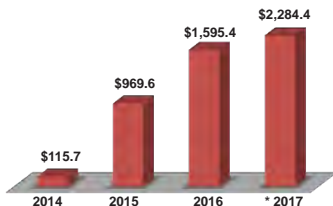
# FIDEICOMISO PARA EL DESARROLLO DE INFRAESTRUCTURA DEL NUEVO SISTEMA DE JUSTICIA PENAL AL 31 DE DICIEMBRE DE 2017



(millones de pesos)

INTEGRACIÓN	PRESUPUESTO MODIFICADO	PRESUPUESTO AFECTADO <sup>1</sup>	SALDO
SALDO INICIAL 2013	314.1		314.1
TRANSFERENCIA DE RECURSOS FISCALES 2014, AL FIDEICOMISO	1,538.3		1,852.4
TRANSFERENCIA DE RECURSOS FISCALES 2015, AL FIDEICOMISO	759.2		2,611.6
TRANSFERENCIA DE RECURSOS FISCALES 2016, AL FIDEICOMISO	3,579.6		6,191.2
TRANSFERENCIA DE RECURSOS FISCALES 2017, AL FIDEICOMISO	1,495.3		7,686.5
PRODUCTOS FINANCIEROS DEL MES DE DICIEMBRE 2013 A DICIEMBRE 2017, Y BENEFICIOS DIVERSOS	467.3		8,153.8
PAGOS EFECTUADOS EN 2014 DE PROYECTOS AUTORIZADOS INTANGIBLES		115.7	8,038.1
PAGOS EFECTUADOS EN 2015 DE PROYECTOS AUTORIZADOS		969.6	7,068.5
PAGOS EFECTUADOS EN 2016 DE PROYECTOS AUTORIZADOS		1,595.4	5,473.1
PAGOS EFECTUADOS EN 2017 DE PROYECTOS AUTORIZADOS		1,098.3	4,374.8
PRESUPUESTO EN PROCESO Y TRAMITE DE PAGO*		1,186.1	3,188.7
<b>TOTAL</b>	<b>8,153.8</b>	<b>4,965.1</b>	<b>3,188.7</b>

\* Correspondiente al presupuesto certificado, comprometido y ejercido.



**Presupuesto  
Afectado**

**\$4,965.1**

(millones de pesos)

\* Incluye presupuesto certificado, comprometido y ejercido.

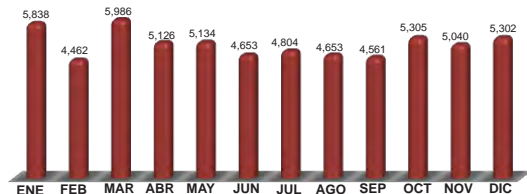
## CALENDARIO DE MINISTRACIÓN 2017

(millones de pesos)

1ra. Qna.	IMPORTE	2da. Qna.	IMPORTE	TOTAL
04-Ene	3,870,849,104.00	25-Ene	1,967,347,868.00	5,838,196,972.00
13-Feb	2,441,043,875.00	23-Feb	2,020,935,377.00	4,461,979,252.00
13-Mar	3,219,996,537.00	28-Mar	2,766,188,830.00	5,986,185,367.00
03-Abr	3,043,679,264.50	26-Abr	2,082,664,500.50	5,126,343,765.00
10-May	2,797,660,302.50	25-May	2,336,155,038.50	5,133,815,341.00
13-Jun	2,550,336,636.00	28-Jun	2,102,854,594.00	4,653,191,230.00
12-Jul	4,803,687,199.00			4,803,687,199.00
03-Ago	2,864,443,192.00	28-Ago	1,788,719,816.00	4,653,163,008.00
12-Sep	2,521,122,547.00	27-Sep	2,039,919,756.00	4,561,042,303.00
11-Oct	2,913,693,928.00	25-Oct	2,390,973,283.00	5,304,667,211.00
07-Nov	2,914,426,920.50	28-Nov	2,125,411,636.50	5,039,838,557.00
05-Dic	5,301,794,396.00			5,301,794,396.00
<b>TOTAL</b>				<b>60,863,904,601.00</b>

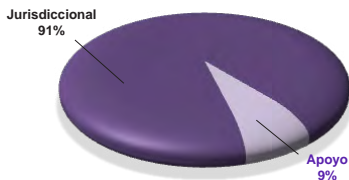
## DISTRIBUCIÓN MENSUAL

(millones de pesos)



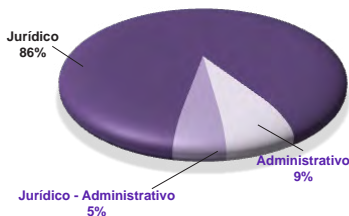
# Nueva Estructura Programática NEP

## DISTRIBUCIÓN DEL GASTO AL 31 DE DICIEMBRE DE 2017



### POR FUNCIÓN (MDP)

FUNCIÓN	PAGADO
JURISDICCIONAL	48,079
APOYO	4,755
<b>TOTAL</b>	<b>52,834</b>



### POR SUBFUNCIÓN (MDP)

SUBFUNCIÓN	PAGADO
JURÍDICO	45,437
JURÍDICO-ADMINISTRATIVO	2,642
ADMINISTRATIVO	4,755
<b>TOTAL</b>	<b>52,834</b>



### POR PROGRAMA (MDP)

PROGRAMA	PAGADO
IMPARTICIÓN DE JUSTICIA	47,181
CARRERA JUDICIAL	370
VIGILANCIA	634
DISCIPLINA	105
ADMINISTRACIÓN DE RECURSOS	4,544
<b>TOTAL</b>	<b>52,834</b>

# Nueva Estructura Programática NEP

## ESTRUCTURA POR SUBPROGRAMAS

PROGRAMA / SUBPROGRAMA	(MDP) PAGADO
COORDINACIÓN EN LA POLÍTICA JUDICIAL	2,052
ATENCIÓN DE JUICIOS	42,793
DEFENSORÍA PÚBLICA	2,336
CONCURSOS MERCANTILES	0
<b>IMPARTICIÓN DE JUSTICIA</b>	<b>47,181</b>
DESARROLLO DE LA FUNCIÓN JUDICIAL	370
<b>CARRERA JUDICIAL</b>	<b>370</b>
REVISIÓN DEL FUNCIONAMIENTO DE ÓRGANOS JURISDICCIONALES	218
FUNCIONAMIENTO DE ÁREAS ADMINISTRATIVAS	224
VIGILANCIA, INFORMACIÓN Y EVALUACIÓN DEL CONSEJO	192
<b>VIGILANCIA</b>	<b>634</b>
SEGUIMIENTO DE QUEJAS, DENUNCIAS Y QUERELLAS	105
<b>DISCIPLINA</b>	<b>105</b>
DIRECCIÓN Y CONTROL	169
ADMINISTRACIÓN DE RECURSOS HUMANOS	134
ADMINISTRACIÓN DE RECURSOS MATERIALES Y SERVICIOS GENERALES	481
ADMINISTRACIÓN Y CONSERVACIÓN DE INMUEBLES	168
ADMINISTRACIÓN DE RECURSOS FINANCIEROS	212
ADMINISTRACIÓN REGIONAL	815
ADMINISTRACIÓN DE TECNOLOGÍAS DE INFORMACIÓN	334
PROTECCIÓN, PRESTACIONES Y SERVICIOS A LOS SERVIDORES PÚBLICOS DEL PJF	2,231
<b>ADMINISTRACIÓN DE RECURSOS</b>	<b>4,544</b>
<b>TOTAL</b>	<b>52,834</b>

# Órganos Jurisdiccionales

## MOVIMIENTO ESTADÍSTICO DEL TOTAL DE ASUNTOS <sup>1</sup> AL 30 DE NOVIEMBRE DE 2017

NOMBRE	EXIST. ANT.	INGRESOS	CARGA DE TRABAJO	EGRESOS	PEND. DE RESOLVER
TRIBUNAL COLEGIADO	171,247	15,731	186,978	11,840	175,138
TRIBUNAL UNITARIO	4,576	1,159	5,735	1,124	4,611
JUZGADO DE DISTRITO	116,916	23,002	139,918	20,505	119,413
<b>TOTAL</b>	<b>292,739</b>	<b>39,892</b>	<b>332,631</b>	<b>33,469</b>	<b>299,162</b>

Nota: Los datos estadísticos no se han actualizado a diciembre.

## JUECES Y MAGISTRADOS AL 31 DE DICIEMBRE DE 2017

NOMBRE	NÚMERO <sup>3</sup>	PERCEPCIÓN TOTAL NETA <sup>2</sup> TOTAL	
		MENSUAL	ANUAL
JUEZ DE DISTRITO	595	\$131,282	\$1,575,384
MAGISTRADO DE CIRCUITO	891	\$144,117	\$1,729,407
<b>GRAN TOTAL</b>	<b>1,486</b>		

Nota: Se consideran plazas adscritas.

## COSTO ANUAL POR ÓRGANO JURISDICCIONAL 2017 <sup>3</sup>

NOMBRE	COSTO DE LA INSTALACIÓN	COSTO DE OPERACIÓN	TOTAL
TRIBUNAL COLEGIADO	12,873,046	79,343,594	92,216,640
TRIBUNAL UNITARIO	8,157,049	45,238,366	53,395,415
JUZGADO DE DISTRITO	10,472,042	53,088,312	63,560,354

Nota: Costo Promedio Órganos Jurisdiccionales Anteproyecto de Presupuesto de Egresos 2017.

## NÚMERO DE ÓRGANOS JURISDICCIONALES AL 31 DE DICIEMBRE DE 2017

NOMBRE	ORDINARIOS	ITINERANTES	AUXILIARES	TOTAL
TRIBUNAL COLEGIADO	236		26	262
TRIBUNAL UNITARIO	94		5	99
JUZGADO DE DISTRITO	396	9	34	439
CENTRO NACIONAL DE JUSTICIA	1			1
CENTROS DE JUSTICIA PENAL	39			39
<b>TOTAL</b>	<b>766</b>	<b>9</b>	<b>65</b>	<b>840</b>

Fuentes: 1.- Portal de la Dirección General de Estadística Judicial

2.- Manual que regula las remuneraciones de los Servidores Públicos del P.J.F. 2017

3.- Dirección General de Programación y Presupuesto

# Órganos Jurisdiccionales

## CIRCUNSCRIPCIÓN TERRITORIAL DE LOS TREINTA Y DOS CIRCUITOS EN LOS QUE SE DIVIDE EL TERRITORIO DE LA REPÚBLICA



El Octavo Circuito tiene su circunscripción territorial en el Estado de Coahuila, abarca 9 municipios del Estado de Durango.

El Décimo Circuito tiene su circunscripción territorial en el Estado de Tabasco, abarca 25 municipios del Estado de Veracruz.

El Décimo Quinto Circuito tiene su circunscripción territorial en el Estado de Baja California, abarca 1 municipio del Estado de Sonora.



## CENTROS DE JUSTICIA PENAL FEDERAL

ENTIDAD	CIUDAD	CENTROS DE JUSTICIA
Ciudad de México	Reclusorios Norte, Sur y Oriente	3
Estado de México	Nezahualcóyotl y El Altiplano <sup>2)</sup>	2
Jalisco	Puente Grande	1
Nuevo León	Cadereyta	1
Sonora	Hermosillo	1
Puebla	San Andrés Cholula	1
Veracruz	Xalapa, Coatzacoalcos	2
Coahuila	Torreón	1
San Luis Potosí	San Luis Potosí	1
Tabasco	Villahermosa	1
Michoacán	Morelia	1
Sinaloa	Culiacán	1
Oaxaca	San Bartolo Coyotepec	1
Yucatán	Mérida	1
Baja California	Mexicali, Tijuana	2
Guanajuato	Guanajuato	1
Chihuahua	Chihuahua	1
Morelos	Cuernavaca	1
Tamaulipas	Reynosa, Ciudad Victoria	2
Chiapas	Cintalapa	1
Guerrero	Acapulco	1
Querétaro	Querétaro	1
Zacatecas	Zacatecas	1
Nayarit	Tepic e Islas Marías <sup>1)</sup>	2
Durango	Durango	1
Baja California Sur	La Paz	1
Quintana Roo	Cancún	1
Tlaxcala	Apizaco	1
Hidalgo	Pachuca	1
Aguascalientes	Aguascalientes	1
Campeche	Campeche	1
Colima	Colima	1
<b>TOTAL</b>		<b>39</b>

1) Con oficio SEPLE./UCNSJP/001/4595/2017 del día 27 de septiembre se aprueba el inicio de funciones del Centro de Justicia Integral del PJF en el Archipiélago Islas Marías.

2) Con Acuerdo General 5/2017 del Pleno del Consejo de la Judicatura Federal, se crea el Centro de Justicia Penal Federal en el Estado de México, con residencia en el Municipio de Almoloya de Juárez (Altiplano).



## NÚMERO DE ÓRGANOS JURISDICCIONALES POR CIRCUITO AL 31 DE DICIEMBRE DE 2017

CIRCUITOS	TOTAL	T.C.	T.U.	J.D.	AUX.	C.N.J.	J.C.	J.E.P.	J.J.M.	J.C.E.
1° Ciudad de México	160	64	9	70	5	1	2	5	2	2
2° Estado de México	51	16	6	27	2	0	0	0	0	0
3° Jalisco	61	20	6	32	2	0	0	0	1	0
4° Nuevo León	30	12	4	14	0	0	0	0	0	0
5° Sonora	24	6	6	12	0	0	0	0	0	0
6° Puebla	34	11	2	13	7	0	0	0	1	0
7° Veracruz	34	8	4	17	5	0	0	0	0	0
8° Coahuila	27	6	3	11	7	0	0	0	0	0
9° San Luis Potosí	13	4	1	8	0	0	0	0	0	0
10° Tabasco	19	4	2	9	4	0	0	0	0	0
11° Michoacán	19	6	3	9	1	0	0	0	0	0
12° Sinaloa	30	5	3	10	12	0	0	0	0	0
13° Oaxaca	16	3	2	11	0	0	0	0	0	0
14° Yucatán	10	3	1	5	1	0	0	0	0	0
15° Baja California	36	8	9	19	0	0	0	0	0	0
16° Guanajuato	25	9	4	11	1	0	0	0	0	0
17° Chihuahua	23	7	4	10	2	0	0	0	0	0
18° Morelos	17	5	2	8	2	0	0	0	0	0
19° Tamaulipas	26	6	5	15	0	0	0	0	0	0
20° Chiapas	17	4	2	11	0	0	0	0	0	0
21° Guerrero	24	5	2	10	7	0	0	0	0	0
22° Querétaro	15	5	1	9	0	0	0	0	0	0
23° Zacatecas	11	1	2	2	6	0	0	0	0	0
24° Nayarit	12	2	2	8	0	0	0	0	0	0
25° Durango	7	3	1	3	0	0	0	0	0	0
26° Baja California Sur	6	1	1	3	1	0	0	0	0	0
27° Quintana Roo	12	3	1	7	0	0	0	0	1	0
28° Tlaxcala	6	2	1	3	0	0	0	0	0	0
29° Hidalgo	8	2	2	4	0	0	0	0	0	0
30° Aguascalientes	10	3	1	6	0	0	0	0	0	0
31° Campeche	4	1	1	2	0	0	0	0	0	0
32° Colima	5	1	1	3	0	0	0	0	0	0
<b>TOTAL</b>	<b>*792</b>	<b>236</b>	<b>94</b>	<b>382</b>	<b>65</b>	<b>1</b>	<b>2</b>	<b>5</b>	<b>5</b>	<b>2</b>

\* No se incluyen 9 Órganos Itinerantes.

### TIPO DE ÓRGANO

T.C. =	TRIBUNAL COLEGIADO	T.U. =	TRIBUNAL UNITARIO	J.D.=	JUZGADO DE DISTRITO
AUX =	AUXILIARES	J.C. =	JUZGADO CATEOS	J.E.P.=	JUZGADO EJECUCIÓN PENAS
J.J.M.=	JUZGADO JUICIOS MERCANTILES	J.C.E.=	JUZGADO COMP. ECONÓMICA, RADIO Y T.	C.N.J.=	CENTRO NACIONAL DE JUSTICIA

# Órganos Jurisdiccionales

## VARIACIÓN DE LOS ÓRGANOS JURISDICCIONALES EN EL PERÍODO COMPRENDIDO DE 2012 A 2017

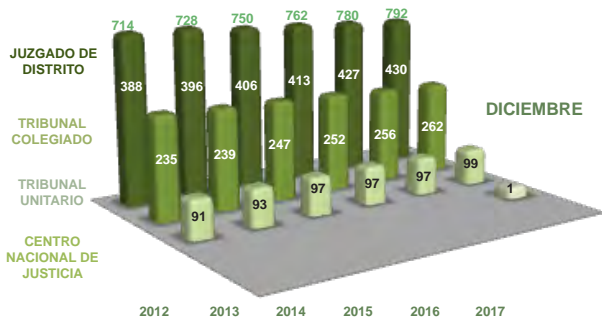
NOMBRE	2012	2013	2014	2015	2016	ACUMULADO 2017 DICIEMBRE
TRIBUNAL COLEGIADO	235	239	247	252	256	262
TRIBUNAL UNITARIO	91	93	97	97	97	99
JUZGADO DE DISTRITO	388	396	406	413	427	*430
CENTRO NACIONAL DE JUSTICIA	0	0	0	0	0	1
TOTAL	714	728	750	762	780	792
VARIACIÓN	-	14	22	12	18	12

\*No se incluyen 9 Órganos Itinerantes.

6 Juzgados de Distrito concluyeron sus funciones el 16 de mayo de 2017 y se crea por Acuerdo General 3 del Pleno del Consejo de la Judicatura Federal el Centro Nacional de Justicia Especializado en Control de Técnicas de Investigación, Arraigo e Intervención de Comunicaciones que integra a esos Órganos Jurisdiccionales.

NOMBRE	AGOSTO	SEPTIEMBRE	OCTUBRE	NOVIEMBRE	DICIEMBRE
TRIBUNAL COLEGIADO	256	256	258	260	262
TRIBUNAL UNITARIO	98	98	98	99	99
JUZGADO DE DISTRITO	*422	*422	*426	*430	*430
CENTRO NACIONAL DE JUSTICIA	1	1	1	1	1
TOTAL	777	777	783	790	792
VARIACIÓN	1	0	6	7	2

## TOTAL DE ÓRGANOS JURISDICCIONALES 2012 A 2017



# Órganos Jurisdiccionales

## ÓRGANOS JURISDICCIONALES 2017

ÓRGANO JURISDICCIONAL	MATERIA	UBICACIÓN	CIRCUITO	INICIO DE FUNCIONES	ACUERDO PLENO
1 Juzgado de Distrito	Mixto	San Luis Potosí	9	16/02/2017	AG 1 /2017
1 Tribunal Unitario	Mixto	Sonora	5	01/08/2017	AG 6 /2017
2 Juzgados de Distrito	Ejec. Penas	Ciudad de México	1	01/10/2017	AG 13 /2017
1 Tribunal Colegiado	Mixto	Chihuahua	17	01/10/2017	AG 14 /2017
1 Juzgado de Distrito	Amparo y Juicios Federales	Estado de México	2	16/10/2017	AG 16 /2017
1 Juzgado de Distrito	Mixto	Aguascalientes	30	16/10/2017	AG 18 /2017
1 Tribunal Colegiado	Mixto	Aguascalientes	30	16/10/2017	AG 19 /2017
1 Juzgado de Distrito	Admva. y Trabajo	Jalisco	3	01/11/2017	AG 17 /2017
1 Tribunal Colegiado	Mixto	Durango	25	01/11/2017	AG 20 /2017
1 Tribunal Unitario	Mixto	Michoacán	11	01/11/2017	AG 23 /2017
1 Juzgado de Distrito	Administrativa	Nuevo León	4	16/11/2017	AG 25 /2017
1 Juzgado de Distrito	Mixto	Colima	32	16/11/2017	AG 26 /2017
1 Tribunal Colegiado	Admva. y Civil	Querétaro	22	16/11/2017	AG 28 /2017
1 Juzgado de Distrito	Amparo Penal	Nayarit	24	16/11/2017	AG 29 /2017
1 Tribunal Colegiado	Mixto	Tlaxcala	28	01/12/2017	AG 21 /2017
1 Tribunal Colegiado	Administrativa	Ciudad de México	1	11/12/2017	AG 30 /2017

## TRANSFORMACIÓN DE ÓRGANOS JURISDICCIONALES 2017

ÓRGANO JURISDICCIONAL	MATERIA	UBICACIÓN	CIRCUITO	INICIO DE FUNCIONES	ACUERDO PLENO
1 Centro Nacional de Justicia	Penal	Ciudad de México	1	16/05/2017	AG 3 /2017
1 Tribunal Unitario	Mixto	Guadalajara	3	01/09/2017	AG 12/2017
1 Tribunal Colegiado	Admva. Trabajo	Michoacán	11	01/11/2017	AG 27/2017


## CRECIMIENTO DE ÓRGANOS 2017

TOTAL 2016	CREACIÓN	TRANSFORMACIÓN	CONCLUSIÓN	TOTAL 2017
780	17	3 <sup>3)</sup>	6 <sup>2)</sup>	792 <sup>1)</sup>

- 1) No se incluyen 9 Órganos Itinerantes.  
El Total incluye la creación del Centro Nacional de Justicia Especializado en Control de Técnicas de Investigación, Arraigo e Intervención de Comunicaciones.
- 2) 6 Juzgados de Distrito concluyeron sus funciones el 16 de mayo de 2017 y se crea por Acuerdo General 3 del Pleno del Consejo de la Judicatura Federal el Centro Nacional de Justicia Especializado en Control de Técnicas de Investigación, Arraigo e Intervención de Comunicaciones que integra a esos Órganos Jurisdiccionales.
- 3) El Tribunal Unitario de Circuito del Centro Auxiliar de la Tercera Región con residencia en Guadalajara, Jalisco se transforma en el Sexto Tribunal Unitario del Tercer Circuito por Acuerdo General 12 del Pleno del Consejo de la Judicatura Federal.  
El Tribunal Colegiado de Circuito del Centro Auxiliar de la Tercera Región con residencia en Morelia, Michoacán se transforma en el Tercer Tribunal Colegiado en Materias Administrativa y de Trabajo por Acuerdo General 27 del Pleno del Consejo de la Judicatura Federal.

## INTEGRACIÓN DE ÓRGANOS JURISDICCIONALES

TIPO DE ÓRGANO	MATERIA	NÚMERO
 <b>Tribunal Colegiado</b>	Administrativa	45
	Administrativa Esp. Comp. Eco. Rad. T.	2
	Administrativa y Civil	6
	Administrativa y de Trabajo	7
	Civil	38
	Civil y Administrativa	4
	Civil y de Trabajo	14
	Mixto	32
	Mixto Auxiliar	26
	Penal	29
	Penal y Administrativa	14
	Penal y Civil	2
	Penal y de Trabajo	4
	Trabajo	39
<b>TOTAL</b>	<b>262</b>	

TIPO DE ÓRGANO	MATERIA	NÚMERO
 <b>Tribunal Unitario</b>	Civil y Administrativa	3
	Mixto	83
	Mixto Auxiliar	5
	Penal	8
	<b>TOTAL</b>	<b>99</b>

TIPO DE ÓRGANO	MATERIA	NÚMERO
 <b>Juzgado de Distrito</b>	Administrativa	19
	Administrativa Esp. Comp. Eco. Rad. T.	2
	Administrativa y de Trabajo	9
	Amparo Civil, Administrativo y de Trabajo y de J. Federales	8
	Amparo en Materia Penal	31
	Amparo y Juicios Civiles Federales	7
	Amparo y Juicios Federales	18
	Civil	21
	Civil y de Trabajo	5
	Especializado en Ejecución de Penas	5
	Mercantil, Esp. Juicios Cuantía Menor	5
	Mixto	198
	Mixto Auxiliar	34
	Penal	7
	Penal Esp. Cateos, Arraigos e Int. Com.	2
	Procesos Penales Federales	50
	Trabajo	9
	<b>TOTAL</b>	<b>430</b> <sup>1)</sup>

TIPO DE ÓRGANO	MATERIA	NÚMERO
 <b>Centro Nacional de Justicia</b>		1
	<b>TOTAL</b>	<b>1</b> <sup>2)</sup>

1) No se incluyen 9 Órganos Itinerantes

2) 6 Juzgados de Distrito concluyeron sus funciones el 16 de mayo de 2017 y se crea por Acuerdo General 3/2017 del Pleno del Consejo de la Judicatura Federal el Centro Nacional de Justicia Especializado en Control de Técnicas de Investigación, Arraigo e Intervención de Comunicaciones que integra a esos Órganos Jurisdiccionales.

## PADRÓN INMOBILIARIO

CONCEPTO	NÚMERO
INMUEBLES DEL PROGRAMA DE VIVIENDA PARA MAGISTRADOS DE CIRCUITO Y JUECES DE DISTRITO DEL P.J.F.	344
INMUEBLES PROPIOS	141
INMUEBLES ADMINISTRADOS PROPIEDAD DE LA S.C.J.N.	3
DESTINADOS O ASIGNADOS POR EL INDAABIN	9
OTORGADOS EN COMODATO	17
CONTRATADOS EN ARRENDAMIENTO	138
TERRENO UTILIZADO PARA VIALIDAD DEL PROGRAMA DE VIVIENDA PARA JUECES Y MAGISTRADOS	1
<b>TOTAL</b>	<b>653</b>

# Órganos Jurisdiccionales

PROGRAMA DE INSTALACIÓN DE CENTROS DE JUSTICIA PENAL FEDERAL Y ÓRGANOS JURISDICCIONALES 2017



## Total



CONCEPTO	EXTENSIÓN	AULA	TOTAL
EXTENSIONES REGIONALES	41	11	52

### EXTENSIONES REGIONALES

No.	ESTADO / CIUDAD
1	ACAPULCO
2	AGUASCALIENTES
3	CANCÚN
4	CHIAPAS
5	CHIHUAHUA
6	CHILPANCINGO
7	CIUDAD JUÁREZ
8	CIUDAD VICTORIA
9	CULIACÁN
10	DURANGO
11	GUANAJUATO
12	JALISCO
13	LA PAZ
14	MAZATLÁN
15	MEXICALI
16	MORELIA
17	MORELOS
18	NAUCALPAN
19	NAYARIT
20	NEZAHUALCÓYOTL

No.	ESTADO / CIUDAD
21	NUEVO LAREDO
22	NUEVO LEÓN
23	OAXACA
24	PACHUCA
25	PUEBLA
26	PUENTE GRANDE
27	QUERÉTARO
28	REYNOSA
29	SALTILLO
30	SAN LUIS POTOSÍ
31	SONORA
32	TABASCO
33	TIJUANA
34	TLAXCALA
35	TOLUCA
36	TORREÓN
37	URUAPAN
38	VERACRUZ
39	XALAPA
40	YUCATÁN
41	ZACATECAS

### AULAS REGIONALES

No.	ESTADO / CIUDAD
1	CAMPECHE
2	CELAYA
3	CINTALAPA DE FIGUEROA
4	COATZACOALCOS
5	COLIMA
6	IGUALA
7	LOS MOCHIS
8	MATAMOROS
9	NOGALES
10	POZA RICA
11	TAMPICO



**PLAZAS AL 31 DE DICIEMBRE**  
**(Número de Plazas)**

**Plazas Autorizadas**

Plazas	No.
SPS	1,750
MM	15,568
OPERATIVAS	26,574
<b>Total</b>	<b>43,892</b>

**Plazas Adscritas**

Plazas	No.
SPS	1,750
MM	15,548
OPERATIVAS	26,535
<b>Total</b>	<b>43,833</b>

**Plazas Disponible**

Plazas	No.
SPS	0
MM	20
OPERATIVAS	39
<b>Total</b>	<b>59</b>

**Plazas Definitivas**

Plazas	No.
SPS	1,748
MM	15,358
OPERATIVAS	26,308
<b>Total</b>	<b>43,414</b>

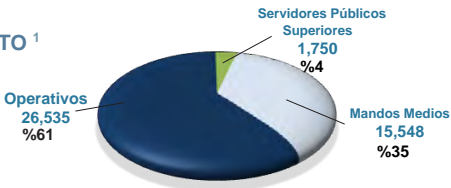
**Plazas Temporales**

Plazas	No.
SPS	2
MM	190
OPERATIVAS	227
<b>Total</b>	<b>419</b>

## CONCENTRADO ANUAL DE PLAZAS ADSCRITAS AL 31 DE DICIEMBRE DE 2017

### POR PUESTO <sup>1</sup>

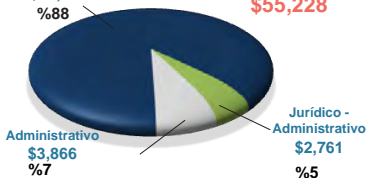
**Total**  
**43,833**



### EJERCIDO POR TIPO DE PLAZA <sup>1</sup>

Jurídico  
\$48,601  
%88

**Total \***  
**\$55,228**

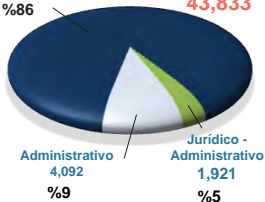


\* Capítulo 1000 Servicios Personales  
(presupuesto devengado, ejercido y pagado)

### POR ÁREA FUNCIONAL <sup>1</sup>

Jurídico  
37,820  
%86

**Total**  
**43,833**



**HOMBRES**  
21,464



**MUJERES**  
21,487

### POR GÉNERO <sup>2</sup>

**Total**  
**43,833**

**VACANTES**  
882

## NÚMERO DE PLAZAS ADSCRITAS QUE ADMINISTRA EL CONSEJO DE LA JUDICATURA FEDERAL ( 2012 - 2017 )

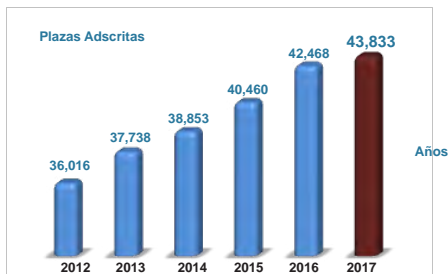
GRUPOS ORGANIZACIONALES	2012	2013	2014	2015	2016	DICIEMBRE 2017
ÓRGANOS JURISDICCIONALES <sup>1/</sup>	29,266	30,175	30,968	32,582	33,629	34,431
PONENCIAS DE CONSEJEROS	137	148	165	171	176	177
COMISIONES PERMANENTES	49	91	113	57	57	54
CENTROS DE JUSTICIA PENAL	0	0	120	415	1,001	1,264
CENTRO NACIONAL DE JUSTICIA <sup>4/</sup>	0	0	0	0	0	102
SECRETARÍAS EJECUTIVAS	359	346	333	320	317	325
PLENOS DE CIRCUITO	0	0	0	14	13	13
ÓRGANOS AUXILIARES	2,851	2,896	2,931	3,016	3,077	3,040
DIRECCIONES GENERALES <sup>2/</sup>	3,095	3,856	4,018	3,587	3,912	4,162
RUBRO DE VARIOS <sup>3/</sup>	259	226	205	298	286	265
<b>GRAN TOTAL</b>	<b>36,016</b>	<b>37,738</b>	<b>38,853</b>	<b>40,460</b>	<b>42,468</b>	<b>43,833</b>

1/\_ - Incluye las plazas de las Oficinas de Correspondencia Común.

2/\_ - Incluye las plazas de las Administraciones Regionales y Delegaciones Administrativas.

3/\_ - Corresponde a las plazas de apoyos a las funciones: Jurídico - Administrativas.

4/\_ - Por Acuerdo General 3/2017 del Pleno del Consejo de la Judicatura Federal se crea el Centro Nacional de Justicia Especializado en Control de Técnicas de Investigación, Arraigo e Intervención de Comunicaciones.



# Estancias Infantiles

CIFRAS AL 31 DE DICIEMBRE 2017

## PADRÓN DE INFANTES ATENDIDOS EN LOS CENTROS DE DESARROLLO INFANTIL (CENDI)

CENDI	UBICACIÓN	LACTANTES	MATERNALES	PREESCOLARES	TOTAL
Gloria León Orantes	Edificio Sede en San Lázaro, CDMX.	23	52	110	185
Periférico Sur 2321	Edificio Sede en Periférico Sur 2321, CDMX.	10	19	61	90
Rosie Straffon de Téllez	Ciudad Judicial en Zapopan, Jal.	13	31	93	137
GRAN TOTAL		46	102	264	412

## PADRÓN DE INFANTES ATENDIDOS EN LA ESTANCIA INFANTIL

CENTRO	UBICACIÓN	EDAD DE 6 - 8	EDAD DE 8 - 9	EDAD DE 9 - 10	TOTAL
Estancia Infantil	Edificio Sede en San Lázaro, CDMX.	29	24	7	60

## PADRÓN DE SERVIDORES PÚBLICOS, BENEFICIARIOS DEL APOYO PARA CENDIS Y ESTANCIAS INFANTILES PRIVADAS

ÁMBITO	SERVIDORES PÚBLICOS	INFANTES
Ciudad de México	180	205
Interior de la República	1,231	1,398
TOTAL	1,411	1,603

## PADRÓN DE HIJOS DE LOS SERVIDORES PÚBLICOS, QUE SON ATENDIDOS EN GUARDERÍAS DEL ISSSTE (EBDI)

	NIÑOS
TOTAL	420

# Parámetros para Adjudicación

## PARÁMETROS PARA LA ADJUDICACIÓN DE CONTRATOS 2017 <sup>1</sup>

CONCEPTO	ADJUDICACIÓN DIRECTA	INVITACIÓN A CUANDO MENOS TRES CONTRATISTAS O PROVEEDORES	CONCURSO PÚBLICO SUMARIO	LICITACIÓN PÚBLICA
*Obra Pública	Hasta \$1.490,000.00	Hasta \$3,730,000.00	Hasta \$8,700,000.00	Más de 8,700,000.00
*Servicios Relacionados con la Obra Pública	Hasta \$660,000.00	Hasta \$3,000,000.00	Hasta \$3,000,000.00	Más de \$3,000,000.00
Adquisiciones, Arrendamientos y Servicios	Hasta \$1.490,000.00	Hasta \$1,970,000.00	Hasta \$6,305,000.00	Más de \$6,305,000.00

*Nota: Montos sin incluir el impuesto al valor agregado (I.V.A.)*

*\* Considera la partida No. 351-01 "Conservación y Mantenimiento Menor de Inmuebles".*

# Indicadores Económicos

## PRONÓSTICO DE INDICADORES MACROECONÓMICOS DICIEMBRE 2017

CONCEPTO	Al cierre 2016	Expectativa al cierre de 2017	Expectativa al cierre de 2018
Inflación	3.40%	6.56%	3.96%
Cetes 28 días	5.64%	7.15%	6.79%
Tipo de cambio Peso / Dólar promedio anual	20.70	18.88	18.83
Crecimiento del PIB	2.10%	2.11%	2.24%
Crecimiento económico para EUA	1.60%	2.26%	2.43%
Mezcla Mexicana de Crudo	46.38 dlls	55.63 * dlls	- . -

\* Precio del barril al mes de diciembre de 2017.

SALARIO MÍNIMO GENERAL Pesos Diarios		
Área Geográfica	2016	2017
Única	73.04	80.04

UNIDAD DE MEDIDA Y ACTUALIZACIÓN (UMA) 2016		
DIARIO	MENSUAL	ANUAL
\$73.04	\$2,220.42	\$26,645.04
UNIDAD DE MEDIDA Y ACTUALIZACIÓN (UMA) 2017		
DIARIO	MENSUAL	ANUAL
\$75.49	\$2,294.90	\$27,538.80

Fuente: Banco de México. Encuesta sobre las Expectativas de los Especialistas en Economía del Sector Privado. Fecha de publicación: 15 de Diciembre de 2017.

<http://www.banxico.org.mx/informacion-para-la-prensa/comunicados/resultados-de-encuestas/expectativas-de-los-especialistas>  
\*Precios spot del petróleo.

## **Comisión de Administración**

### **Secretaría Ejecutiva de Finanzas y Servicios Personales**

Dirección General de Programación y Presupuesto

Teléfono 54 49 95 00 Ext. 1700

Correo: david.cabrera.lechuga@correo.cjf.gob.mx

Camino al Ajusco No. 170 Piso 6 ala A  
Col. Jardines en la Montaña C.P. 14210 Tlalpan, Ciudad de México.

La presente edición denominada  
Síntesis de la Información Relevante  
en Materia Administrativa del  
Consejo de la Judicatura Federal  
fue elaborada en la Dirección General de Programación y Presupuesto

ENERO 2018