

Comisión de Administración  
Secretaría Ejecutiva de Finanzas y  
Servicios Personales



# SÍNTESIS DE LA INFORMACIÓN RELEVANTE EN MATERIA

## ADMINISTRATIVA DEL CONSEJO DE LA JUDICATURA FEDERAL



5 de Agosto de 1867, Benito Juárez,  
reinstala en la ciudad de México  
la Suprema Corte de Justicia de la  
Nación, quedando al frente de esta  
Sebastian Lerdo de Tejada.

AGOSTO 2017

# Pleno

## Consejo de la Judicatura Federal

---

---

### **Ministro Luis María Aguilar Morales**

Presidente de la Suprema Corte de Justicia de la Nación  
y del Consejo de la Judicatura Federal

---

---

### **Magistrado Jorge Antonio Cruz Ramos**

Presidente de la Comisión de Administración

---

---

### **Magistrada Rosa Elena González Tirado**

Presidenta de la Comisión de Carrera Judicial

---

---

### **Magistrada Martha María del Carmen Hernández Álvarez**

Presidenta de la Comisión de Creación de Nuevos Órganos

---

---

### **Magistrado J. Guadalupe Tafoya Hernández**

Presidente de la Comisión de Disciplina

---

---

### **Doctor Alfonso Pérez Daza**

Presidente de la Comisión de Adscripción

---

---

### **Lic. Felipe Borrego Estrada**

Presidente de la Comisión de Vigilancia, Información y Evaluación

---

---

# Contenido

## Presupuesto

2-8 

- \* Anual
- \* Al periodo
- \* Programas Presupuestarios
- \* Fideicomiso para el Desarrollo de Infraestructura del Nuevo Sistema de Justicia Penal
- \* Calendario de Ministración

## NEP


9-10 

## Órganos Jurisdiccionales

11-22 

- \* Centros de Justicia Penal Federal
- \* Órganos Jurisdiccionales
- \* Circunscripción Territorial
- \* Padrón Inmobiliario
- \* Extensiones Regionales

## Plazas

23-25 

## Estancias Infantiles

26 

## Parámetros para la Adjudicación de

27 

## Contratos

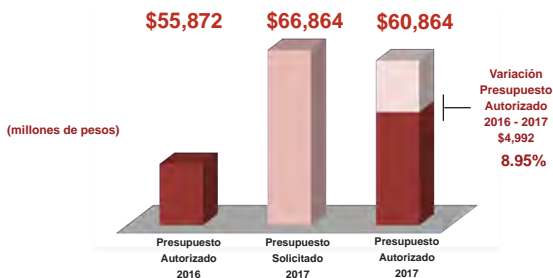
## Indicadores Económicos

28 

## AUTORIZACIÓN DEL PRESUPUESTO POR CAPÍTULO DE GASTO 2017

(millones de pesos)

CAPÍTULO DE GASTO	PRESUPUESTO AUTORIZADO 2016	PRESUPUESTO SOLICITADO 2017	PRESUPUESTO AUTORIZADO 2017
1000 SERVICIOS PERSONALES	46,078	48,608	47,313
2000 MATERIALES Y SUMINISTROS	696	972	1,207
3000 SERVICIOS GENERALES	5,640	6,426	5,356
4000 TRANSFERENCIAS, ASIGNACIONES, SUBSIDIOS Y OTRAS AYUDAS	86	172	108
5000 BIENES MUEBLES, INMUEBLES E INTANGIBLES	1,258	2,783	2,954
6000 INVERSIÓN PÚBLICA	785	4,018	2,431
7000 INVERSIONES FINANCIERAS Y OTRAS PROVISIONES	1,329	3,885	1,495
<b>TOTAL</b>	<b>55,872</b>	<b>66,864</b>	<b>60,864</b>

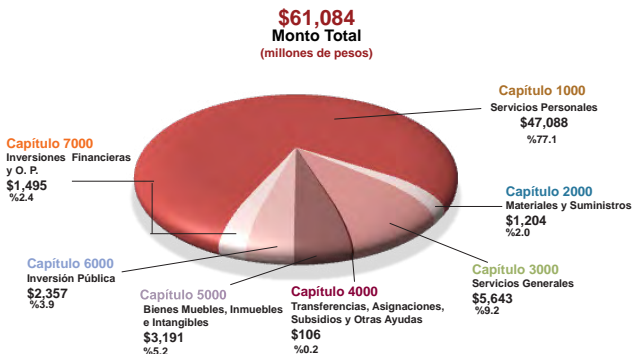


## DISTRIBUCIÓN DEL PRESUPUESTO POR CAPÍTULO DE GASTO 2017

(millones de pesos)

CAPÍTULO DE GASTO	PRESUPUESTO ORIGINAL	AMPLIACIONES <sup>1</sup>	REDUCCIONES	MODIFICADO AGOSTO
1000 SERVICIOS PERSONALES	47,313	16,156	16,381	47,088
2000 MATERIALES Y SUMINISTROS	1,207	964	967	1,204
3000 SERVICIOS GENERALES	5,356	3,442	3,155	5,643
4000 TRANSFERENCIAS, ASIGNACIONES, SUBSIDIOS Y OTRAS AYUDAS	108	67	69	106
5000 BIENES MUEBLES, INMUEBLES E INTANGIBLES	2,954	8,527	8,290	3,191
6000 INVERSIÓN PÚBLICA	2,431	1,070	1,144	2,357
7000 INVERSIONES FINANCIERAS Y OTRAS PROVISIONES	1,495	0	0	1,495
<b>TOTAL</b>	<b>60,864</b>	<b>30,226</b>	<b>30,006</b>	<b>61,084</b>

<sup>1</sup> Considera al mes de agosto ampliaciones líquidas por \$220 millones de pesos, por concepto de ingresos excedentes (productos financieros y beneficios diversos) correspondientes a los meses de enero a junio de 2017.



# Presupuesto

## SITUACIÓN DEL PRESUPUESTO ANUAL AL 31 DE AGOSTO POR CAPÍTULO DE GASTO

(millones de pesos)

CAPÍTULO DE GASTO	PRESUPUESTO MODIFICADO	PRESUPUESTO AFECTADO <sup>1</sup>	SALDO
1000 SERVICIOS PERSONALES	47,088	44,316	2,772
2000 MATERIALES Y SUMINISTROS	1,204	896	308
3000 SERVICIOS GENERALES	5,643	4,846	797
4000 TRANSFERENCIAS, ASIGNACIONES, SUBSIDIOS Y OTRAS AYUDAS	106	81	25
5000 BIENES MUEBLES, INMUEBLES E INTANGIBLES	3,191	1,220	1,971
6000 INVERSIÓN PÚBLICA	2,357	2,205	152
7000 INVERSIONES FINANCIERAS Y OTRAS PROVISIONES	1,495	1,495	0
<b>TOTAL</b>	<b>61,084</b>	<b>55,059</b>	<b>6,025</b>

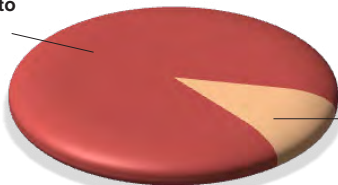
<sup>1</sup> Considera la sumatoria del presupuesto: Certificado, Comprometido, Devengado, Ejercido y Pagado.

**\$61,084**

**Total Anual**  
(millones de pesos)

**Presupuesto  
Afectado**

**%90.1**  
**\$55,059**



**Saldo por  
Ejercer**

**%9.9**  
**\$6,025**

## CUMPLIMIENTO DEL PRESUPUESTO AL MES DE AGOSTO POR CAPÍTULO DE GASTO

(millones de pesos)			
CAPÍTULO DE GASTO	PRESUPUESTO MODIFICADO	PRESUPUESTO AFECTADO <sup>1</sup>	SALDO
1000 SERVICIOS PERSONALES	30,027	28,896	1,131
2000 MATERIALES Y SUMINISTROS	892	669	223
3000 SERVICIOS GENERALES	3,749	3,336	413
4000 TRANSFERENCIAS, ASIGNACIONES, SUBSIDIOS Y OTRAS AYUDAS	68	53	15
5000 BIENES MUEBLES, INMUEBLES E INTANGIBLES	2,964	1,043	1,921
6000 INVERSIÓN PÚBLICA	1,681	1,627	54
7000 INVERSIONES FINANCIERAS Y OTRAS PROVISIONES	1,495	1,495	0
<b>TOTAL</b>	<b>40,876</b>	<b>37,119</b>	<b>3,757</b>

<sup>1</sup> Considera la sumatoria del presupuesto: Certificado, Comprometido, Devengado, Ejercido y Pagado.



# Presupuesto

## PROGRAMAS PRESUPUESTARIOS ANUALES AL 31 DE AGOSTO DE 2017

(millones de pesos)

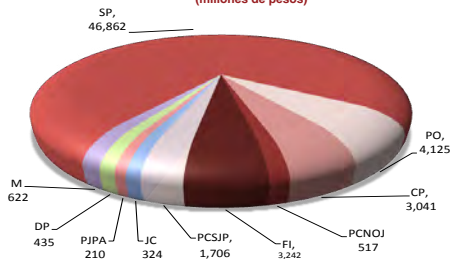
CONCEPTO	PRESUPUESTO MODIFICADO	PRESUPUESTO AFECTADO <sup>1</sup>	SALDO
SERVICIOS PERSONALES	46,862	45,368	1,494
PRESUPUESTO DE OPERACIÓN	4,125	3,346	779
COMPROMISOS PLURIANUALES	3,041	2,966	75
CREACIÓN NUEVOS ÓRGANOS	517	113	404
FORTALECIMIENTO DE LA INFRAESTRUCTURA	3,242	1,163	2,079
CONSOLIDACIÓN DEL NUEVO SISTEMA DE JUSTICIA PENAL	1,706	*1,436	270
JUSTICIA COTIDIANA	324	0	324
PROGRAMA DE JUSTICIA PARA ADOLESCENTES	210	*107	103
DISPONIBILIDAD PRESUPUESTAL	435	0	435
MANTENIMIENTOS	622	560	62
<b>TOTAL</b>	<b>61,084</b>	<b>55,059</b>	<b>6,025</b>

<sup>1</sup> Considera la sumatoria del presupuesto: Certificado, Comprometido, Devengado, Ejercido y Pagado.

\* De éste monto, 1,495 millones de pesos corresponden a los recursos transferidos a la Fideicomiso para el desarrollo de Infraestructura del Nuevo Sistema de Justicia Penal.

### Presupuesto Modificado Por Programa

**\$61,084**  
(millones de pesos)





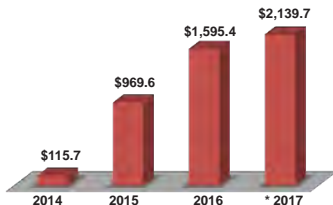
## FIDEICOMISO PARA EL DESARROLLO DE INFRAESTRUCTURA DEL NUEVO SISTEMA DE JUSTICIA PENAL AL 31 DE AGOSTO DE 2017



(millones de pesos)

INTEGRACIÓN	PRESUPUESTO DISPONIBLE	PRESUPUESTO AFECTADO <sup>1</sup>	SALDO
SALDO INICIAL 2013	314.1		314.1
TRANSFERENCIA DE RECURSOS FISCALES 2014, AL FIDEICOMISO	1,538.3		1,852.4
TRANSFERENCIA DE RECURSOS FISCALES 2015, AL FIDEICOMISO	759.2		2,611.6
TRANSFERENCIA DE RECURSOS FISCALES 2016, AL FIDEICOMISO	3,579.6		6,191.2
TRANSFERENCIA DE RECURSOS FISCALES 2017, AL FIDEICOMISO	1,495.3		7,686.5
PRODUCTOS FINANCIEROS DEL MES DE DICIEMBRE 2013 A AGOSTO 2017, Y BENEFICIOS DIVERSOS	381.0		8,067.5
PAGOS EFECTUADOS EN 2014 DE PROYECTOS AUTORIZADOS INTANGIBLES		115.7	7,951.8
PAGOS EFECTUADOS EN 2015 DE PROYECTOS AUTORIZADOS		969.6	6,982.2
PAGOS EFECTUADOS EN 2016 DE PROYECTOS AUTORIZADOS		1,595.4	5,386.8
PAGOS EFECTUADOS EN 2017 DE PROYECTOS AUTORIZADOS		641.3	4,745.5
PRESUPUESTO EN PROCESO Y TRAMITE DE PAGO*		1,498.4	3,247.1
<b>TOTAL</b>	<b>8,067.5</b>	<b>4,820.4</b>	<b>3,247.1</b>

<sup>1</sup> Correspondiente al presupuesto certificado, comprometido y ejercido.



**Presupuesto  
Afectado**

**\$4,820.4**  
(millones de pesos)

\* Incluye presupuesto certificado, comprometido y ejercido.

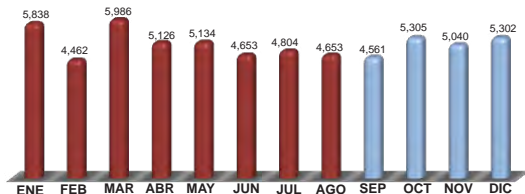
## CALENDARIO DE MINISTRACIÓN 2017

(millones de pesos)

1ra. Qna.	IMPORTE	2da. Qna.	IMPORTE	TOTAL
04-Ene	3,870,849,104.00	25-Ene	1,967,347,868.00	5,838,196,972.00
13-Feb	2,441,043,875.00	23-Feb	2,020,935,377.00	4,461,979,252.00
13-Mar	3,219,996,537.00	28-Mar	2,766,188,830.00	5,986,185,367.00
03-Abr	3,043,679,264.50	26-Abr	2,082,664,500.50	5,126,343,765.00
10-May	2,797,660,302.50	25-May	2,336,155,038.50	5,133,815,341.00
13-Jun	2,550,336,636.00	28-Jun	2,102,854,594.00	4,653,191,230.00
12-Jul	4,803,687,199.00			4,803,687,199.00
03-Ago	2,864,443,192.00	28-Ago	1,788,719,816.00	4,653,163,008.00
12-Sep	2,521,122,547.00	27-Sep	2,039,919,756.00	4,561,042,303.00
11-Oct	2,913,693,928.00	25-Oct	2,390,973,283.00	5,304,667,211.00
07-Nov	2,914,426,920.50	28-Nov	2,125,411,636.50	5,039,838,557.00
05-Dic	5,301,794,396.00			5,301,794,396.00
<b>TOTAL</b>				<b>60,863,904,601.00</b>

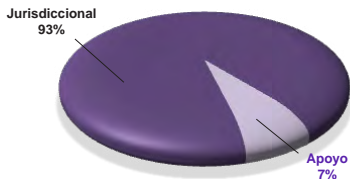
## DISTRIBUCIÓN MENSUAL

(millones de pesos)



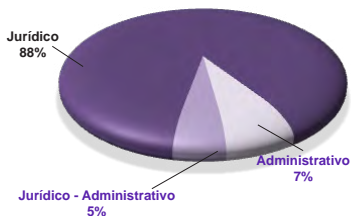
# Nueva Estructura Programática NEP

## DISTRIBUCIÓN DEL GASTO AL 31 DE AGOSTO DE 2017



### POR FUNCIÓN (MDP)

FUNCIÓN	PAGADO
JURISDICCIONAL	28,399
APOYO	2,138
<b>TOTAL</b>	<b>30,537</b>



### POR SUBFUNCIÓN (MDP)

SUBFUNCIÓN	PAGADO
JURÍDICO	26,872
JURÍDICO-ADMINISTRATIVO	1,527
ADMINISTRATIVO	2,138
<b>TOTAL</b>	<b>30,537</b>



### POR PROGRAMA (MDP)

PROGRAMA	PAGADO
IMPARTICIÓN DE JUSTICIA	27,941
CARRERA JUDICIAL	183
VIGILANCIA	367
DISCIPLINA	92
ADMINISTRACIÓN DE RECURSOS	1,954
<b>TOTAL</b>	<b>30,537</b>

# Nueva Estructura Programática NEP

## ESTRUCTURA POR SUBPROGRAMAS

PROGRAMA / SUBPROGRAMA	(MDP) PAGADO
COORDINACIÓN EN LA POLÍTICA JUDICIAL	1,199
ATENCIÓN DE JUICIOS	25,356
DEFENSORÍA PÚBLICA	1,386
CONCURSOS MERCANTILES	-
<b>IMPARTICIÓN DE JUSTICIA</b>	<b>27,941</b>
DESARROLLO DE LA FUNCIÓN JUDICIAL	183
<b>CARRERA JUDICIAL</b>	<b>183</b>
REVISIÓN DEL FUNCIONAMIENTO DE ÓRGANOS JURISDICCIONALES	127
FUNCIONAMIENTO DE ÁREAS ADMINISTRATIVAS	129
VIGILANCIA, INFORMACIÓN Y EVALUACIÓN DEL CONSEJO	111
<b>VIGILANCIA</b>	<b>367</b>
SEGUIMIENTO DE QUEJAS, DENUNCIAS Y QUERELLAS	92
<b>DISCIPLINA</b>	<b>92</b>
DIRECCIÓN Y CONTROL	105
ADMINISTRACIÓN DE RECURSOS HUMANOS	78
ADMINISTRACIÓN DE RECURSOS MATERIALES Y SERVICIOS GENERALES	267
ADMINISTRACIÓN Y CONSERVACIÓN DE INMUEBLES	97
ADMINISTRACIÓN DE RECURSOS FINANCIEROS	118
ADMINISTRACIÓN REGIONAL	472
ADMINISTRACIÓN DE TECNOLOGÍAS DE INFORMACIÓN	197
PROTECCIÓN, PRESTACIONES Y SERVICIOS A LOS SERVIDORES PÚBLICOS DEL PJF	620
<b>ADMINISTRACIÓN DE RECURSOS</b>	<b>1,954</b>
<b>TOTAL</b>	<b>30,537</b>

# Órganos Jurisdiccionales

## MOVIMIENTO ESTADÍSTICO DEL TOTAL DE ASUNTOS <sup>1</sup> AL 31 DE JULIO DE 2017

NOMBRE	EXIST. ANT.	INGRESOS	CARGA DE TRABAJO	EGRESOS	PEND. DE RESOLVER
TRIBUNAL COLEGIADO	158,804	24,129	182,933	21,646	161,287
TRIBUNAL UNITARIO	4,991	2,867	7,858	2,512	5,346
JUZGADO DE DISTRITO	120,432	43,101	163,533	44,581	118,952
<b>TOTAL</b>	<b>284,227</b>	<b>70,097</b>	<b>354,324</b>	<b>68,739</b>	<b>285,585</b>

*Nota: Los datos estadísticos no se han actualizado a agosto.*

## JUECES Y MAGISTRADOS AL 31 DE AGOSTO DE 2017

NOMBRE	NÚMERO <sup>3</sup>	PERCEPCIÓN TOTAL NETA <sup>2</sup> TOTAL	
		MENSUAL	ANUAL
JUEZ DE DISTRITO	587	\$131,282	\$1,575,384
MAGISTRADO DE CIRCUITO	872	\$144,117	\$1,729,407
<b>GRAN TOTAL</b>	<b>1,459</b>		

*Nota: Se consideran plazas adscritas.*

## COSTO ANUAL POR ÓRGANO JURISDICCIONAL 2017 <sup>3</sup>

NOMBRE	COSTO DE LA INSTALACIÓN	COSTO DE OPERACIÓN	TOTAL
TRIBUNAL COLEGIADO	12,873,046	79,343,594	92,216,640
TRIBUNAL UNITARIO	8,157,049	45,238,366	53,395,415
JUZGADO DE DISTRITO	10,472,042	53,088,312	63,560,354

*Nota: Costo Promedio Órganos Jurisdiccionales Anteproyecto de Presupuesto de Egresos 2017.*

## NÚMERO DE ÓRGANOS JURISDICCIONALES AL 31 DE AGOSTO DE 2017

NOMBRE	ORDINARIOS	ITINERANTES	AUXILIARES	TOTAL
TRIBUNAL COLEGIADO	229	0	27	256
TRIBUNAL UNITARIO	92	0	6	98
JUZGADO DE DISTRITO	388	9	34	431
CENTRO NACIONAL DE JUSTICIA	1	0	0	1
CENTROS DE JUSTICIA PENAL	38	0	0	38
<b>TOTAL</b>	<b>748</b>	<b>9</b>	<b>67</b>	<b>824</b>

Fuentes: 1.- Portal de la Dirección General de Estadística Judicial

2.- Manual que regula las remuneraciones de los Servidores Públicos del P.J.F. 2017

3.- Dirección General de Programación y Presupuesto

# Órganos Jurisdiccionales

## CIRCUNSCRIPCIÓN TERRITORIAL DE LOS TREINTA Y DOS CIRCUITOS EN LOS QUE SE DIVIDE EL TERRITORIO DE LA REPÚBLICA



El Octavo Circuito tiene su circunscripción territorial en el Estado de Coahuila, abarca 9 municipios del Estado de Durango.

El Décimo Circuito tiene su circunscripción territorial en el Estado de Tabasco, abarca 25 municipios del Estado de Veracruz.

El Décimo Quinto Circuito tiene su circunscripción territorial en el Estado de Baja California, abarca 1 municipio del Estado de Sonora.



## CENTROS DE JUSTICIA PENAL FEDERAL

ENTIDAD	CIUDAD	CENTROS DE JUSTICIA
Ciudad de México	Reclusorios Norte, Sur y Oriente	3
Estado de México	Nezahualcóyotl y El Altiplano <sup>2)</sup>	2
Jalisco	Puente Grande	1
Nuevo León	Cadereyta	1
Sonora	Hermosillo	1
Puebla	San Andrés Cholula	1
Veracruz	Xalapa, Coatzacoalcos	2
Coahuila	Torreón	1
San Luis Potosí	San Luis Potosí	1
Tabasco	Villahermosa	1
Michoacán	Morelia	1
Sinaloa	Culiacán	1
Oaxaca	San Bartolo Coyotepec	1
Yucatán	Mérida	1
Baja California	Mexicali, Tijuana	2
Guanajuato	Guanajuato	1
Chihuahua	Chihuahua	1
Morelos	Cuernavaca	1
Tamaulipas	Reynosa, Ciudad Victoria	2
Chiapas	Cintalapa	1
Guerrero	Acapulco	1
Querétaro	Querétaro	1
Zacatecas	Zacatecas	1
Nayarit	Tepic <sup>1)</sup>	1
Durango	Durango	1
Baja California Sur	La Paz	1
Quintana Roo	Cancún	1
Tlaxcala	Apizaco	1
Hidalgo	Pachuca	1
Aguascalientes	Aguascalientes	1
Campeche	Campeche	1
Colima	Colima	1
<b>TOTAL</b>		<b>38</b>

1) Adicionalmente se cuenta con una Sala de Justicia Remota en el Archipiélago Islas Marías.

2) Con Acuerdo General 5/2017 del Pleno del Consejo de la Judicatura Federal, se crea el Centro de Justicia Penal Federal en el Estado de México, con residencia en el Municipio de Almoloya de Juárez (Altiplano).

Fuente: Unidad para la consolidación del Nuevo Sistema de Justicia Penal.



## NÚMERO DE ÓRGANOS JURISDICCIONALES POR CIRCUITO AL 31 DE AGOSTO DE 2017



CIRCUITOS	TOTAL	T.C.	T.U.	J.D.	AUX.	C.N.J.	J.C.	J.E.P.	J.J.M.	J.C.E.
1° Ciudad de México	157	63	9	70	5	1	2	3	2	2
2° Estado de México	50	16	6	26	2	0	0	0	0	0
3° Jalisco	60	20	5	31	3	0	0	0	1	0
4° Nuevo León	29	12	4	13	0	0	0	0	0	0
5° Sonora	24	6	6	12	0	0	0	0	0	0
6° Puebla	34	11	2	13	7	0	0	0	1	0
7° Veracruz	34	8	4	17	5	0	0	0	0	0
8° Coahuila	27	6	3	11	7	0	0	0	0	0
9° San Luis Potosí	13	4	1	8	0	0	0	0	0	0
10° Tabasco	19	4	2	9	4	0	0	0	0	0
11° Michoacán	18	5	2	9	2	0	0	0	0	0
12° Sinaloa	30	5	3	10	12	0	0	0	0	0
13° Oaxaca	16	3	2	11	0	0	0	0	0	0
14° Yucatán	10	3	1	5	1	0	0	0	0	0
15° Baja California	36	8	9	19	0	0	0	0	0	0
16° Guanajuato	25	9	4	11	1	0	0	0	0	0
17° Chihuahua	22	6	4	10	2	0	0	0	0	0
18° Morelos	17	5	2	8	2	0	0	0	0	0
19° Tamaulipas	26	6	5	15	0	0	0	0	0	0
20° Chiapas	17	4	2	11	0	0	0	0	0	0
21° Guerrero	24	5	2	10	7	0	0	0	0	0
22° Querétaro	14	4	1	9	0	0	0	0	0	0
23° Zacatecas	11	1	2	2	6	0	0	0	0	0
24° Nayarit	11	2	2	7	0	0	0	0	0	0
25° Durango	6	2	1	3	0	0	0	0	0	0
26° Baja California Sur	6	1	1	3	1	0	0	0	0	0
27° Quintana Roo	12	3	1	7	0	0	0	0	1	0
28° Tlaxcala	5	1	1	3	0	0	0	0	0	0
29° Hidalgo	8	2	2	4	0	0	0	0	0	0
30° Aguascalientes	8	2	1	5	0	0	0	0	0	0
31° Campeche	4	1	1	2	0	0	0	0	0	0
32° Colima	4	1	1	2	0	0	0	0	0	0
<b>TOTAL</b>	<b>*777</b>	<b>229</b>	<b>92</b>	<b>376</b>	<b>67</b>	<b>1</b>	<b>2</b>	<b>3</b>	<b>5</b>	<b>2</b>

\* No se incluyen 9 Órganos Itinerantes.

### TIPO DE ÓRGANO

T.C. =	TRIBUNAL COLEGIADO	T.U. =	TRIBUNAL UNITARIO	J.D.=	JUZGADO DE DISTRITO
AUX =	AUXILIARES	J.C. =	JUZGADO CATEOS	J.E.P.=	JUZGADO EJECUCIÓN PENAS
J.J.M.=	JUZGADO JUICIOS MERCANTILES	J.C.E.=	JUZGADO COMP. ECONÓMICA, RADIO Y T.	C.N.J.=	CENTRO NACIONAL DE JUSTICIA

# Órganos Jurisdiccionales

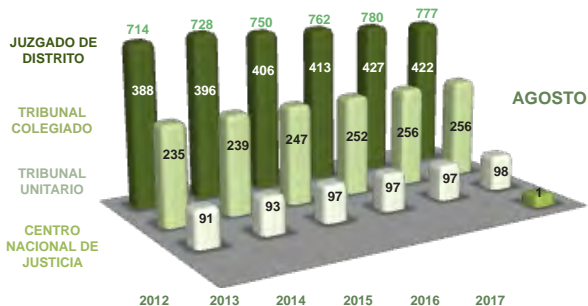
## CRECIMIENTO DE LOS ÓRGANOS JURISDICCIONALES EN EL PERÍODO COMPRENDIDO DE 2012 A 2017

NOMBRE	2012	2013	2014	2015	2016	ACUMULADO 2017 AGOSTO
TRIBUNAL COLEGIADO	235	239	247	252	256	256
TRIBUNAL UNITARIO	91	93	97	97	97	98
JUZGADO DE DISTRITO	388	396	406	413	427	*422
CENTRO NACIONAL DE JUSTICIA	0	0	0	0	0	1
TOTAL	714	728	750	762	780	777
CRECIMIENTO	-	14	22	12	18	-3

\* No se incluyen 9 Órganos Itinerantes y 6 Juzgados de Distrito que por Acuerdo General 3/2017 del Pleno del Consejo de la Judicatura Federal se crea el Centro Nacional de Justicia Especializado en Control de Técnicas de Investigación, Arraigo e Intervención de Comunicaciones que integra a esos Órganos Jurisdiccionales.

NOMBRE	MARZO	ABRIL	MAYO	JUNIO	JULIO	AGOSTO
TRIBUNAL COLEGIADO	256	256	256	256	256	256
TRIBUNAL UNITARIO	97	97	97	97	97	98
JUZGADO DE DISTRITO	428	428	*422	*422	*422	*422
CENTRO NACIONAL DE JUSTICIA			1	1	1	1
TOTAL	781	781	776	776	776	777
CRECIMIENTO	-	-	-5	0	0	1

## TOTAL DE ÓRGANOS JURISDICCIONALES 2012 A 2017



## ÓRGANOS JURISDICCIONALES 2017

ÓRGANO JURISDICCIONAL	MATERIA	UBICACIÓN	CIRCUITO	INICIO DE FUNCIONES	ACUERDO PLENO
Juzgado de Distrito	Mixto	San Luis Potosí	9	16/02/2017	AG 1 /2017
Centro Nacional de Justicia	Penal	Ciudad de México	1	16/05/2017	AG 3 /2017
Tribunal Unitario	Mixto	Hermosillo	5	01/08/2017	AG 6 /2017

## CRECIMIENTO DE ÓRGANOS 2017

TOTAL 2016	CREACIÓN	TRANSFORMACIÓN	CONCLUSIÓN	TOTAL 2017
780	2	1	6 <sup>2)</sup>	777 <sup>1)</sup>

1) No se incluyen 9 Órganos Itinerantes

2) 6 Juzgados de Distrito concluyeron sus funciones el 16 de mayo de 2017 y se crea por Acuerdo General 3/2017 del Pleno del Consejo de la Judicatura Federal el Centro Nacional de Justicia Especializado en Control de Técnicas de Investigación, Arraigo e Intervención de Comunicaciones que integra a esos Órganos Jurisdiccionales.

## INTEGRACIÓN DE ÓRGANOS JURISDICCIONALES



**Tribunal Colegiado**

TIPO DE ÓRGANO	MATERIA	NÚMERO
Tribunal Colegiado	Administrativa	44
	Administrativa Esp. Comp. Eco. Rad. T.	2
	Administrativa y Civil	5
	Administrativa y de Trabajo	6
	Civil	38
	Civil y Administrativa	4
	Civil y de Trabajo	14
	Mixto	28
	Mixto Auxiliar	27
	Penal	29
	Penal y Administrativa	14
	Penal y Civil	2
	Penal y de Trabajo	4
	Trabajo	39
	<b>TOTAL</b>	<b>256</b>



**Tribunal Unitario**

TIPO DE ÓRGANO	MATERIA	NÚMERO
Tribunal Unitario	Civil y Administrativa	3
	Mixto	83
	Mixto Auxiliar	6
	Penal	6
		<b>TOTAL</b>



**Juzgado de Distrito**

TIPO DE ÓRGANO	MATERIA	NÚMERO	
Juzgado de Distrito	Administrativa	18	
	Administrativa Esp. Comp. Eco. Rad. T.	2	
	Administrativa y de Trabajo	8	
	Amparo Civil, Administrativo y de Trabajo y de J. Federales	8	
	Amparo en Materia Penal	30	
	Amparo y Juicios Civiles Federales	7	
	Amparo y Juicios Federales	17	
	Civil	21	
	Civil y de Trabajo	5	
	Especializado en Ejecución de Penas	3	
	Mercantil, Esp. Juicios Cuantía Menor	5	
	Mixto	196	
	Mixto Auxiliar	34	
	Penal	7	
	Penal Esp. Cateos, Arraigos e Int. Com.	2	
	Procesos Penales Federales	50	
	Trabajo	9	
		<b>TOTAL</b>	<b>422 <sup>1)</sup></b>



**Centro Nacional de Justicia**

TIPO DE ÓRGANO	MATERIA	NÚMERO
Centro Nacional de Justicia		1
		<b>TOTAL</b>

1) No se incluyen 9 Órganos Itinerantes

2) 6 Juzgados de Distrito concluyeron sus funciones el 16 de mayo de 2017 y se crea por Acuerdo General 3/2017 del Pleno del Consejo de la Judicatura Federal el Centro Nacional de Justicia Especializado en Control de Técnicas de Investigación, Arraigo e Intervención de Comunicaciones que integra a esos Órganos Jurisdiccionales.

## PADRÓN INMOBILIARIO

CONCEPTO	NÚMERO
INMUEBLES DEL PROGRAMA DE VIVIENDA PARA MAGISTRADOS DE CIRCUITO Y JUECES DE DISTRITO DEL P.J.F.	344
INMUEBLES PROPIOS	141
INMUEBLES ADMINISTRADOS PROPIEDAD DE LA S.C.J.N.	3
DESTINADOS O ASIGNADOS POR EL INDAABIN	9
OTORGADOS EN COMODATO	17
CONTRATADOS EN ARRENDAMIENTO	138
TERRENO UTILIZADO PARA VIALIDAD DEL PROGRAMA DE VIVIENDA PARA JUECES Y MAGISTRADOS	1
<b>TOTAL</b>	<b>653</b>

# Órganos Jurisdiccionales

PROGRAMA DE INSTALACIÓN DE CENTROS DE JUSTICIA PENAL FEDERAL Y ÓRGANOS JURISDICCIONALES 2017



● Órganos Jurisdiccionales Instalados

## Total

	Tribunal Colegiado	0
	Tribunal Unitario	1
	Juzgado de Distrito	1
	Centro Nacional de Justicia	1
	Centro de Justicia Penal Federal	1



## INSTITUTO DE LA JUDICATURA FEDERAL

CONCEPTO	EXTENSIÓN	AULA	TOTAL
EXTENSIONES REGIONALES	41	11	52

### EXTENSIONES REGIONALES

No.	ESTADO / CIUDAD
1	ACAPULCO
2	AGUASCALIENTES
3	CANCÚN
4	CHIAPAS
5	CHIHUAHUA
6	CHILPANCINGO
7	CIUDAD JUÁREZ
8	CIUDAD VICTORIA
9	CULIACÁN
10	DURANGO
11	GUANAJUATO
12	JALISCO
13	LA PAZ
14	MAZATLÁN
15	MEXICALI
16	MORELIA
17	MORELOS
18	NAUCALPAN
19	NAYARIT
20	NEZAHUALCÓYOTL

No.	ESTADO / CIUDAD
21	NUEVO LAREDO
22	NUEVO LEÓN
23	OAXACA
24	PACHUCA
25	PUEBLA
26	PUENTE GRANDE
27	QUERÉTARO
28	REYNOSA
29	SALTILLO
30	SAN LUIS POTOSÍ
31	SONORA
32	TABASCO
33	TIJUANA
34	TLAXCALA
35	TOLUCA
36	TORREÓN
37	URUAPAN
38	VERACRUZ
39	XALAPA
40	YUCATÁN
41	ZACATECAS

### AULAS REGIONALES

No.	ESTADO / CIUDAD
1	CAMPECHE
2	CELAYA
3	CINTALAPA DE FIGUEROA
4	COATZACOALCOS
5	COLIMA
6	IGUALA
7	LOS MOCHIS
8	MATAMOROS
9	NOGALES
10	POZA RICA
11	TAMPICO



**PLAZAS AL 31 DE AGOSTO**  
**(Número de Plazas)**

**Plazas Autorizadas**

Plazas	No.
SPS	1,721
MM	15,280
OPERATIVAS	26,015
<b>Total</b>	<b>43,016</b>

**Plazas Adscritas**

Plazas	No.
SPS	1,721
MM	15,261
OPERATIVAS	25,983
<b>Total</b>	<b>42,965</b>

**Plazas Disponible**

Plazas	No.
SPS	0
MM	19
OPERATIVAS	32
<b>Total</b>	<b>51</b>

**Plazas Definitivas**

Plazas	No.
SPS	1,719
MM	15,049
OPERATIVAS	25,706
<b>Total</b>	<b>42,474</b>

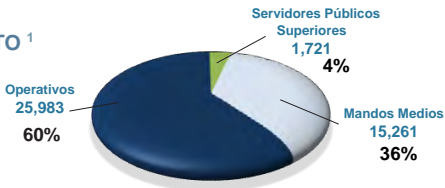
**Plazas Temporales**

Plazas	No.
SPS	2
MM	212
OPERATIVAS	277
<b>Total</b>	<b>491</b>

## CONCENTRADO ANUAL DE PLAZAS ADSCRITAS AL 31 DE AGOSTO DE 2017

### POR PUESTO <sup>1</sup>

**Total**  
**42,965**



### EJERCIDO POR TIPO DE PLAZA <sup>1</sup>

Jurídico  
\$ 30,300  
88%

**Total \***  
**\$ 34,432**

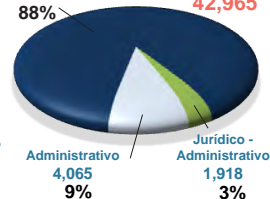


\* Capítulo 1000 Servicios Personales  
(presupuesto devengado, ejercido y pagado)

### POR ÁREA FUNCIONAL <sup>1</sup>

Jurídico  
36,982  
88%

**Total**  
**42,965**



**HOMBRES**  
21,085



**MUJERES**  
21,180

**VACANTES**  
700

### POR GÉNERO <sup>2</sup>

**Total**  
**42,965**

## NÚMERO DE PLAZAS ADSCRITAS QUE ADMINISTRA EL CONSEJO DE LA JUDICATURA FEDERAL ( 2012 - 2017 )

GRUPOS ORGANIZACIONALES	2012	2013	2014	2015	2016	AGOSTO 2017
ÓRGANOS JURISDICCIONALES <sup>1/</sup>	29,266	30,175	30,968	32,582	33,629	33,614
PONENCIAS DE CONSEJEROS	137	148	165	171	176	175
COMISIONES PERMANENTES	49	91	113	57	57	54
CENTROS DE JUSTICIA PENAL	0	0	120	415	1,001	1,226
CENTRO NACIONAL DE JUSTICIA <sup>4/</sup>	0	0	0	0	0	102
SECRETARÍAS EJECUTIVAS	359	346	333	320	317	322
PLENOS DE CIRCUITO	0	0	0	14	13	13
ÓRGANOS AUXILIARES	2,851	2,896	2,931	3,016	3,077	3,039
DIRECCIONES GENERALES <sup>2/</sup>	3,095	3,856	4,018	3,587	3,912	4,144
RUBRO DE VARIOS <sup>3/</sup>	259	226	205	298	286	276
<b>GRAN TOTAL</b>	<b>36,016</b>	<b>37,738</b>	<b>38,853</b>	<b>40,460</b>	<b>42,468</b>	<b>42,965</b>

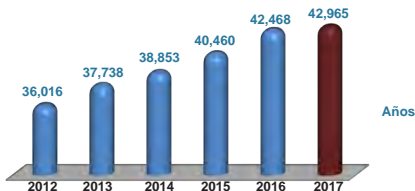
1\_/ Incluye las plazas de las Oficinas de Correspondencia Común.

2\_/ Incluye las plazas de las Administraciones Regionales y Delegaciones Administrativas.

3\_/ Corresponde a las plazas de apoyos a las funciones: Jurídico - Administrativas.

4\_/ Por Acuerdo General 3/2017 del Pleno del Consejo de la Judicatura Federal se crea el Centro Nacional de Justicia Especializado en Control de Técnicas de Investigación, Arraigo e Intervención de Comunicaciones.

Plazas Adscritas



# Estancias Infantiles

CIFRAS AL 31 DE AGOSTO 2017

## PADRÓN DE INFANTES ATENDIDOS EN LOS CENTROS DE DESARROLLO INFANTIL (CENDI)

CENDI	UBICACIÓN	LACTANTES	MATERNALES	PREESCOLARES	TOTAL
Gloria León Orantes	Edificio Sede en San Lázaro, CDMX.	23	52	112	187
Periférico Sur 2321	Edificio Sede en Periférico Sur 2321, CDMX.	10	19	61	90
Rosie Straffon de Téllez	Ciudad Judicial en Zapopan, Jal.	12	25	96	133
GRAN TOTAL		45	96	269	410

## PADRÓN DE INFANTES ATENDIDOS EN LA ESTANCIA INFANTIL

CENTRO	UBICACIÓN	EDAD DE 6 - 8	EDAD DE 8 - 9	EDAD DE 9 - 10	TOTAL
Estancia Infantil	Edificio Sede en San Lázaro, CDMX.	39	14	7	60

## PADRÓN DE SERVIDORES PÚBLICOS, BENEFICIARIOS DEL APOYO PARA CENDIS Y ESTANCIAS INFANTILES PRIVADAS

ÁMBITO	SERVIDORES PÚBLICOS	INFANTES
Ciudad de México	174	195
Interior de la República	1,127	1,270
TOTAL	1,301	1,465

## PADRÓN DE HIJOS DE LOS SERVIDORES PÚBLICOS, QUE SON ATENDIDOS EN GUARDERÍAS DEL ISSSTE (EBDI)

	NIÑOS
TOTAL	420

# Parámetros para Adjudicación

## PARÁMETROS PARA LA ADJUDICACIÓN DE CONTRATOS 2017 <sup>1</sup>

CONCEPTO	ADJUDICACIÓN DIRECTA	INVITACIÓN A CUANDO MENOS TRES CONTRATISTAS O PROVEEDORES	CONCURSO PÚBLICO SUMARIO	LICITACIÓN PÚBLICA
*Obra Pública	Hasta \$1.490,000.00	Hasta \$3,730,000.00	Hasta \$8,700,000.00	Más de 8,700,000.00
*Servicios Relacionados con la Obra Pública	Hasta \$660,000.00	Hasta \$3,000,000.00	Hasta \$3,000,000.00	Más de \$3,000,000.00
Adquisiciones, Arrendamientos y Servicios	Hasta \$1.490,000.00	Hasta \$1,970,000.00	Hasta \$6,305,000.00	Más de \$6,305,000.00

*Nota: Montos sin incluir el impuesto al valor agregado (I.V.A.)*

*\* Considera la partida No. 351-01 "Conservación y Mantenimiento Menor de Inmuebles".*

# Indicadores Económicos

## PRONÓSTICO DE INDICADORES MACROECONÓMICOS AGOSTO 2017

CONCEPTO	Al cierre 2016	Expectativa al cierre de 2017	Expectativa al cierre de 2018
Inflación	3.40%	6.24%	3.85%
Cetes 28 días	5.64%	7.06%	6.71%
Tipo de cambio Peso / Dólar promedio anual	20.70	18.23	18.21
Crecimiento del PIB	2.10%	2.16%	2.27%
Crecimiento económico para EUA	1.60%	2.14%	2.32%
Mezcla Mexicana de Crudo	46.38 dls	45.05* dls	- . -

\* Precio del barril al mes de agosto de 2017.

SALARIO MÍNIMO GENERAL Pesos Diarios		
Área Geográfica	2016	2017
Única	73.04	80.04

UNIDAD DE MEDIDA Y ACTUALIZACIÓN (UMA) 2016		
DIARIO	MENSUAL	ANUAL
\$73.04	\$2,220.42	\$26,645.04
UNIDAD DE MEDIDA Y ACTUALIZACIÓN (UMA) 2017		
DIARIO	MENSUAL	ANUAL
\$75.49	\$2,294.90	\$27,538.80

Fuente: Banco de México. Encuesta sobre las Expectativas de los Especialistas en Economía del Sector Privado. Fecha de publicación: 1 de Septiembre de 2017.

<http://www.banxico.org.mx/informacion-para-la-prensa/comunicados/resultados-de-encuestas/expectativas-de-los-especialistas>

## **Comisión de Administración**

### **Secretaría Ejecutiva de Finanzas y Servicios Personales**

Dirección General de Programación y Presupuesto

Teléfono 54 49 95 00 Ext. 1700

Correo: david.cabrera.lechuga@correo.cjf.gob.mx

Camino al Ajusco No. 170 Piso 6 ala A  
Col. Jardines en la Montaña C.P. 14210 Tlalpan, Ciudad de México.



La presente edición denominada  
Síntesis de la Información Relevante  
en Materia Administrativa del  
Consejo de la Judicatura Federal  
fue elaborada en la Dirección General de Programación y Presupuesto

SEPTIEMBRE 2017