

Comisión de Administración
Secretaría Ejecutiva de Administración



SÍNTESIS DE LA INFORMACIÓN RELEVANTE

EN MATERIA
ADMINISTRATIVA

DEL
CONSEJO DE LA
JUDICATURA
FEDERAL

ABRIL 2016

Fragmento del Mural "La Historia de la Justicia en México".

Primer nivel escalinata noroeste" SCJN

Autor Luis Nishizawa

Pleno

Consejo de la Judicatura Federal

Ministro Luis María Aguilar Morales

Presidente de la Suprema Corte de Justicia de la Nación
y del Consejo de la Judicatura Federal

Magistrada Rosa Elena González Tirado

Presidente de la Comisión de Vigilancia, Información y Evaluación

Lic. Felipe Borrego Estrada

Presidente de la Comisión de Creación de Nuevos Órganos

Magistrado J. Guadalupe Tafoya Hernández

Presidente de la Comisión de Carrera Judicial

Doctor Alfonso Pérez Daza

Presidente de las Comisiones de Disciplina y Transparencia,
Acceso a la Información y Protección de Datos

Magistrado Manuel Ernesto Saloma Vera

Presidente de la Comisión de Administración

Magistrada Martha María del Carmen Hernández Álvarez

Presidente de la Comisión de Adscripción



PODER JUDICIAL DE LA FEDERACIÓN



Contenido

Presupuesto

2-8 

Anual

Al periodo

Programas Presupuestarios


FIREPE

Calendario de Ministración

NEP

9-10 


Plazas

11-13 

Estancias Infantiles

14 

Órganos Jurisdiccionales

15-26 

Circunscripción Territorial

Creación de Nuevos Órganos

Centros de Justicia Penal

Padrón Inmobiliario

Extensiones Regionales

Parámetros para la Adjudicación de Contratos

27 

Indicadores Económicos

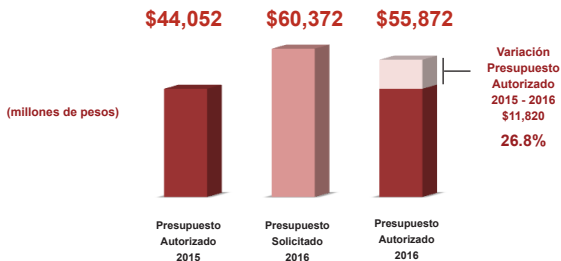
28 

Presupuesto

AUTORIZACIÓN DEL PRESUPUESTO POR CAPÍTULO DE GASTO 2016

(millones de pesos)

CAPÍTULO DE GASTO	PRESUPUESTO AUTORIZADO 2015	PRESUPUESTO SOLICITADO 2016	PRESUPUESTO AUTORIZADO 2016
1000 SERVICIOS PERSONALES	39,272	46,297	46,078
2000 MATERIALES Y SUMINISTROS	332	681	696
3000 SERVICIOS GENERALES	3,358	5,685	5,640
4000 TRANSFERENCIAS, ASIGNACIONES, SUBSIDIOS Y OTRAS AYUDAS	89	86	86
5000 BIENES MUEBLES, INMUEBLES E INTANGIBLES	121	2,049	1,258
6000 INVERSIÓN PÚBLICA	121	3,142	785
7000 INVERSIONES FINANCIERAS Y OTRAS PROVISIONES	759	2,432	1,329
TOTAL	44,052	60,372	55,872



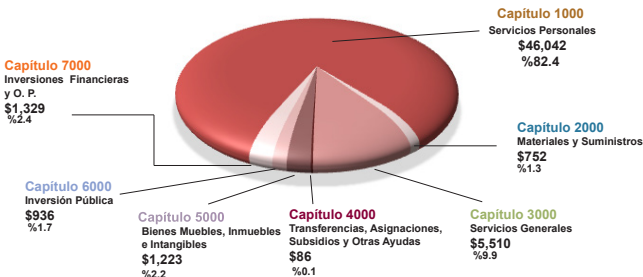
DISTRIBUCIÓN DEL PRESUPUESTO POR CAPÍTULO DE GASTO 2016

(millones de pesos)

CAPÍTULO DE GASTO	PRESUPUESTO ORIGINAL	AMPLIACIONES ¹	REDUCCIONES	MODIFICADO ABRIL
1000 SERVICIOS PERSONALES	46,078	7,744	7,780	46,042
2000 MATERIALES Y SUMINISTROS	696	414	358	752
3000 SERVICIOS GENERALES	5,640	2,086	2,216	5,510
4000 TRANSFERENCIAS, ASIGNACIONES, SUBSIDIOS Y OTRAS AYUDAS	86	18	18	86
5000 BIENES MUEBLES, INMUEBLES E INTANGIBLES	1,258	94	129	1,223
6000 INVERSIÓN PÚBLICA	785	953	802	936
7000 INVERSIONES FINANCIERAS Y OTRAS PROVISIONES	1,329	0	0	1,329
TOTAL	55,872	11,309	11,303	55,878

¹ Considera en abril ampliación líquida de \$5.3 millones de pesos, por concepto de productos financieros y beneficios diversos correspondientes al mes de enero de 2016.

\$55,878
Monto Total
(millones de pesos)



Presupuesto

SITUACIÓN DEL PRESUPUESTO ANUAL AL 30 DE ABRIL POR CAPÍTULO DE GASTO

(millones de pesos)

CAPÍTULO DE GASTO	PRESUPUESTO MODIFICADO	PRESUPUESTO AFECTADO ¹	SALDO
1000 SERVICIOS PERSONALES	46,042	40,608	5,434
2000 MATERIALES Y SUMINISTROS	752	606	146
3000 SERVICIOS GENERALES	5,510	3,920	1,590
4000 TRANSFERENCIAS, ASIGNACIONES, SUBSIDIOS Y OTRAS AYUDAS	86	48	38
5000 BIENES MUEBLES, INMUEBLES E INTANGIBLES	1,223	148	1,075
6000 INVERSIÓN PÚBLICA	936	918	18
7000 INVERSIONES FINANCIERAS Y OTRAS PROVISIONES	1,329	1,329	0
TOTAL	55,878	47,577	8,301

¹ Considera la sumatoria del presupuesto: Certificado, Comprometido, Devengado, Ejercido y Pagado.

\$55,878

Total Anual
(millones de pesos)

**Presupuesto
Afectado**

%85.1
\$47,577



**Saldo por
Ejercer**

%14.9
\$8,301

CUMPLIMIENTO DEL PRESUPUESTO DEL MES DE ABRIL POR CAPÍTULO DE GASTO

(millones de pesos)

CAPÍTULO DE GASTO	PRESUPUESTO MODIFICADO	PRESUPUESTO AFECTADO ¹	SALDO
1000 SERVICIOS PERSONALES	15,115	13,522	1,593
2000 MATERIALES Y SUMINISTROS	289	258	31
3000 SERVICIOS GENERALES	1,768	1,307	461
4000 TRANSFERENCIAS, ASIGNACIONES, SUBSIDIOS Y OTRAS AYUDAS	19	8	11
5000 BIENES MUEBLES, INMUEBLES E INTANGIBLES	181	13	168
6000 INVERSIÓN PÚBLICA	52	52	0
7000 INVERSIONES FINANCIERAS Y OTRAS PROVISIONES	1,329	1,329	0
TOTAL	18,753	16,489	2,264

¹ Considera la sumatoria del presupuesto: Certificado, Comprometido, Devengado, Ejercido y Pagado.

\$18,753

Total al 30 de Abril
(millones de pesos)

**Presupuesto
Afectado**

%87.9
\$ 16,489



**Saldo por
Ejercer**

%12.1
\$ 2,264

Presupuesto

PROGRAMAS PRESUPUESTARIOS ANUALES AL 30 DE ABRIL DE 2016

(millones de pesos)

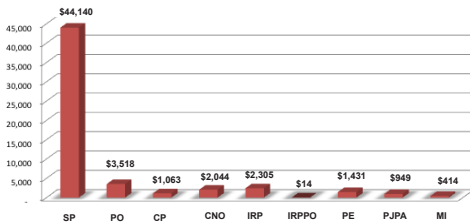
CONCEPTO	PRESUPUESTO MODIFICADO	PRESUPUESTO AFECTADO ¹	SALDO
SERVICIOS PERSONALES	44,140	41,506	2,634
PRESUPUESTO DE OPERACIÓN	3,518	2,722	796
COMPROMISOS PLURIANUALES	1,063	940	123
CREACIÓN NUEVOS ÓRGANOS	2,044	91	1,953
IMPLEMENTACION DE LA REFORMA PENAL	2,305	* 1,370	935
IMPLEMENTACIÓN DE LA REFORMA PENAL (PRESUPUESTO DE OPERACIÓN)	14	4	10
PROYECTOS ESTRATÉGICOS	1,431	631	800
PROGRAMA DE JUSTICIA PARA ADOLESCENTES	949	0	949
MANTENIMIENTOS INELUDIBLES	414	313	101
TOTAL	55,878	47,577	8,301

¹ Considera la sumatoria del presupuesto: Certificado, Comprometido, Devengado, Ejercido y Pagado.

* De éste monto, 1,329.1 millones de pesos corresponden a los recursos transferidos al Fideicomiso para la Implementación de la Reforma Penal.

Presupuesto Modificado Por Programa

\$55,878
(millones de pesos)



FIDEICOMISO PARA LA IMPLEMENTACIÓN DE LA REFORMA PENAL AL 30 DE ABRIL DE 2016

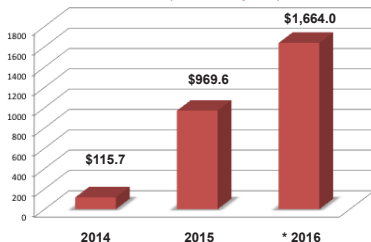
(millones de pesos)

INTEGRACIÓN	PRESUPUESTO DISPONIBLE	PRESUPUESTO AFECTADO ¹	SALDO
SALDO INICIAL 2013	314.1		314.1
TRANSFERENCIA DE RECURSOS FISCALES 2014, AL FIDEICOMISO	1,538.3		1,852.4
TRANSFERENCIA DE RECURSOS FISCALES 2015, AL FIDEICOMISO	759.2		2,611.6
TRANSFERENCIA DE RECURSOS FISCALES 2016, AL FIDEICOMISO	1,329.1		3,940.7
PRODUCTOS FINANCIEROS DEL MES DE DICIEMBRE 2013 A FEBRERO 2016, Y OTROS	108.3		4,049.0
PAGOS EFECTUADOS EN 2014 DE PROYECTOS AUTORIZADOS INTANGIBLES		115.7	3,933.3
PAGOS EFECTUADOS EN 2015 DE PROYECTOS AUTORIZADOS		969.6	2,963.7
PAGOS EFECTUADOS EN 2016 DE PROYECTOS AUTORIZADOS		564.3	2,399.4
PRESUPUESTO EN PROCESO Y TRAMITE DE PAGO*		1,099.7	1,299.7
TOTAL	4,049.0	2,749.3	1,299.7

* Correspondiente al presupuesto certificado, comprometido y ejercido.

Presupuesto Afectado

\$2,749.3
(millones de pesos)



* Incluye presupuesto certificado, comprometido y ejercido.

Presupuesto

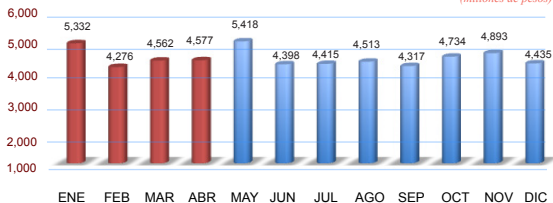
CALENDARIO DE MINISTRACIÓN 2016

(millones de pesos)

1ra. Qna.	IMPORTE	2da. Qna.	IMPORTE	TOTAL
05-Ene	3,470,761,124.50	21-Ene	1,861,281,058.50	5,332,042,183.00
09-Feb	2,382,970,419.50	24-Feb	1,893,011,399.50	4,275,981,819.00
10-Mar	2,549,267,133.00	22-Mar	2,012,906,873.00	4,562,174,006.00
05-Abr	2,796,836,532.50	25-Abr	1,780,379,576.50	4,577,216,109.00
09-May	2,982,378,991.00	23-May	2,435,332,920.00	5,417,711,911.00
09-Jun	2,428,007,001.00	23-Jun	1,970,434,678.00	4,398,441,679.00
06-Jul	4,415,340,448.00			4,415,340,448.00
03-Ago	2,763,506,928.00	24-Ago	1,749,580,875.00	4,513,087,803.00
08-Sep	2,386,839,225.00	26-Sep	1,930,388,787.00	4,317,228,012.00
10-Oct	2,601,241,254.50	24-Oct	2,133,070,133.50	4,734,311,388.00
03-Nov	3,095,432,104.00	24-Nov	1,797,841,839.00	4,893,273,943.00
05-Dic	4,435,306,534.00			4,435,306,534.00
TOTAL				55,872,115,835.00

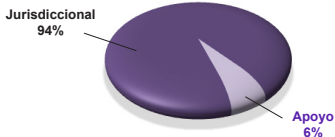
DISTRIBUCIÓN MENSUAL

(millones de pesos)



Nueva Estructura Programática NEP

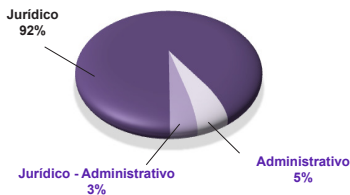
DISTRIBUCIÓN DEL GASTO AL 30 DE ABRIL DE 2016



POR FUNCIÓN

(MDP)

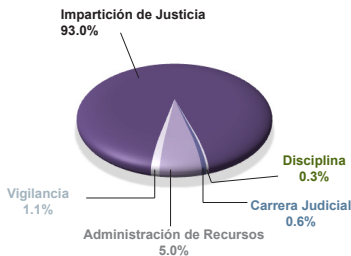
FUNCIÓN	PAGADO
JURISDICCIONAL	12,086
APOYO	744
TOTAL	12,830



POR SUBFUNCIÓN

(MDP)

SUBFUNCIÓN	PAGADO
JURÍDICO	11,765
JURÍDICO-ADMINISTRATIVO	411
ADMINISTRATIVO	654
TOTAL	12,830



POR PROGRAMA

(MDP)

PROGRAMA	PAGADO
IMPARTICIÓN DE JUSTICIA	11,906
CARRERA JUDICIAL	77
VIGILANCIA	141
DISCIPLINA	39
ADMINISTRACIÓN DE RECURSOS	667
TOTAL	12,830

Nueva Estructura Programática NEP

POR SUBPROGRAMA

PROGRAMA	PAGADO (MDP)
CONDUCCIÓN EN LA POLÍTICA JUDICIAL	155
ATENCIÓN DE JUICIOS	11,049
DEFENSORÍA PÚBLICA	690
CONCURSOS MERCANTILES	12
IMPARTICIÓN DE JUSTICIA	11,906
DESARROLLO DE LA FUNCIÓN JUDICIAL	77
CARRERA JUDICIAL	77
REVISIÓN DEL FUNCIONAMIENTO DE ÓRGANOS JURISDICCIONALES	53
FUNCIONAMIENTO DE ÁREAS ADMINISTRATIVAS	48
VIGILANCIA, INFORMACIÓN Y EVALUACIÓN DEL CONSEJO	40
VIGILANCIA	141
SEGUIMIENTO DE QUEJAS, DENUNCIAS Y QUERELLAS	39
DISCIPLINA	39
DIRECCIÓN Y CONTROL	66
ADMINISTRACIÓN DE RECURSOS HUMANOS	35
ADMINISTRACIÓN DE RECURSOS MATERIALES Y SERVICIOS GENERALES	85
ADMINISTRACIÓN Y CONSERVACIÓN DE INMUEBLES	42
ADMINISTRACIÓN DE RECURSOS FINANCIEROS	41
ADMINISTRACIÓN REGIONAL	154
ADMINISTRACIÓN DE TECNOLOGÍAS DE INFORMACIÓN	79
PROTECCIÓN, PRESTACIONES Y SERVICIOS A LOS SERVIDORES PÚBLICOS DEL P.J.F	165
ADMINISTRACIÓN DE RECURSOS	667
TOTAL	12,830

PLAZAS AL 30 DE ABRIL (Número de Plazas)

Plazas Autorizadas

Plazas	No.
SPS	1,637
MM	14,662
OPERATIVAS	24,721
Total	41,020

Plazas Adscritas

Plazas	No.
SPS	1,636
MM	14,647
OPERATIVAS	24,695
Total	40,978

Plazas Disponible

Plazas	No.
SPS	1
MM	15
OPERATIVAS	26
Total	42

Plazas Definitivas

Plazas	No.
SPS	1,633
MM	14,450
OPERATIVAS	24,408
Total	40,491

Plazas Temporales

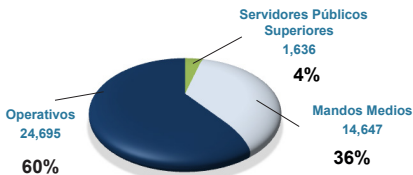
Plazas	No.
SPS	3
MM	197
OPERATIVAS	287
Total	487

Plazas

CONCENTRADO ANUAL DE PLAZAS ADSCRITAS AL 30 DE ABRIL DE 2016

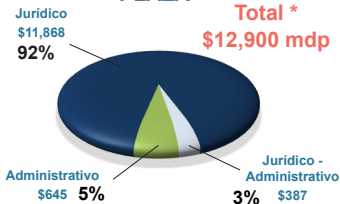
POR PUESTO¹

Total
40,978



EJERCIDO POR TIPO DE PLAZA¹

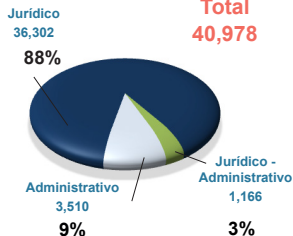
Total *
\$12,900 mdp



* Capítulo 1000 Servicios Personales
(presupuesto devengado, ejercido y pagado)

POR ÁREA FUNCIONAL¹

Total
40,978



HOMBRES
19,653



MUJERES
19,956

VACANTES
1,369

POR GÉNERO²

Total
40,978

Fuente: 1. Dirección General de Programación y Presupuesto

2. Dirección General de Recursos Humanos

NÚMERO DE PLAZAS ADSCRITAS QUE ADMINISTRA EL CONSEJO DE LA JUDICATURA FEDERAL (2012 - 2016)

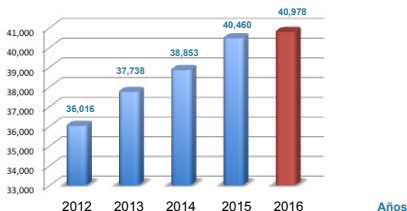
GRUPOS ORGANIZACIONALES	2012	2013	2014	2015	ABRIL 2016
ÓRGANOS JURISDICCIONALES ^{1/}	29,266	30,175	30,968	32,582	32,695
PONENCIAS DE CONSEJEROS	137	148	165	171	174
COMISIONES PERMANENTES	49	91	113	57	57
CENTROS DE JUSTICIA PENAL	0	0	120	415	803
SECRETARÍAS EJECUTIVAS	359	346	333	320	319
PLENOS DE CIRCUITO	0	0	0	14	14
ÓRGANOS AUXILIARES	2,851	2,896	2,931	3,016	3,029
DIRECCIONES GENERALES ^{2/}	3,095	3,856	4,018	3,587	3,603
RUBRO DE VARIOS ^{3/}	259	226	205	298	284
GRAN TOTAL	36,016	37,738	38,853	40,460	40,978

1/_/ - Incluye las plazas de las Oficinas de Correspondencia Común.

2/_/ - Incluye las plazas de las Administraciones Regionales y Delegaciones Administrativas.

3/_/ - Corresponde a las plazas de apoyos a las funciones: Jurídico - Administrativas.

Plazas



Estancias Infantiles

PADRÓN DE INFANTES ATENDIDOS EN LOS CENTROS DE DESARROLLO INFANTIL (CENDI)

CENDI	UBICACIÓN	LACTANTES	MATERNALES	PREESCOLARES	TOTAL
Gloria León Orantes	Edificio Sede en San Lázaro, CDMX.	33	60	114	207
Periférico Sur 2321	Edificio Sede en Periférico Sur 2321, CDMX.	13	30	60	103
Rosie Straffon de Téllez	Ciudad Judicial en Zapopan, Jal.	10	43	80	133
GRAN TOTAL		56	133	254	443

PADRÓN DE INFANTES ATENDIDOS EN LA ESTANCIA INFANTIL

CENTRO	UBICACIÓN	EDAD DE 6 - 8	EDAD DE 8 - 9	EDAD DE 9 - 10	TOTAL
Estancia Infantil	Edificio Sede en San Lázaro, CDMX.	30	24	6	60

PADRÓN DE SERVIDORES PÚBLICOS A CARGO DEL CONSEJO, QUE SON BENEFICIARIOS DEL APOYO ECONÓMICO

ÁMBITO	MAMÁS	NIÑOS
Central	162	182
Foráneo	1,034	1,165
TOTAL	1,196	1,347

PADRÓN DE HIJOS DE LOS SERVIDORES PÚBLICOS A CARGO DEL CONSEJO, QUE SON ATENDIDOS EN GUARDERÍAS DEL ISSSTE (EBDI) INFORME ANUAL MAYO 2015

	NIÑOS
TOTAL	443

Órganos Jurisdiccionales

MOVIMIENTO ESTADÍSTICO DEL TOTAL DE ASUNTOS ¹ AL 29 DE FEBRERO DE 2016

NOMBRE	EXIST. ANT.	INGRESOS	CARGA DE TRABAJO	EGRESOS	PEND. DE RESOLVER
TRIBUNAL COLEGIADO	131,893	31,756	163,649	32,352	131,297
TRIBUNAL UNITARIO	8,421	2,978	11,399	3,623	7,776
JUZGADO DE DISTRITO	159,325	54,632	213,957	48,249	165,708
TOTAL	299,639	89,366	389,005	84,224	304,781

Nota: Los datos estadísticos son mensuales no acumulados.

JUECES Y MAGISTRADOS AL 30 DE ABRIL DE 2016

NOMBRE	NÚMERO ²	PERCEPCIÓN TOTAL NETA ²	
		MENSUAL	ANUAL
JUEZ DE DISTRITO	521	\$131,258	\$1,575,096
MAGISTRADO DE CIRCUITO	860	\$144,093	\$1,729,116
GRAN TOTAL	1,381		

Nota: Se consideran plazas adscritas.

COSTO ANUAL POR ÓRGANO JURISDICCIONAL 2016 ³

NOMBRE	COSTO DE LA INSTALACIÓN	COSTO DE OPERACIÓN	TOTAL
TRIBUNAL COLEGIADO	10,659,325	79,334,343	89,993,668
TRIBUNAL UNITARIO	7,203,379	36,205,007	43,408,386
JUZGADO DE DISTRITO	8,536,551	45,347,127	53,883,678

Nota: Costo Promedio Organos Jurisdiccionales Anteproyecto de Presupuesto de Egresos 2016.

NÚMERO DE ÓRGANOS JURISDICCIONALES AL 30 DE ABRIL DE 2016

NOMBRE	ORDINARIOS	ITINERANTES	AUXILIARES	TOTAL
TRIBUNAL COLEGIADO	222	0	30	252
TRIBUNAL UNITARIO	89	0	9	98
JUZGADO DE DISTRITO	378	9	34	422
CENTROS DE JUSTICIA PENAL	31	0	0	26
TOTAL	720	9	73	802

Fuentes: 1.- Portal de la Dirección General de Estadística Judicial

2.- Manual que regula las remuneraciones de los Servidores Públicos del P.J.F. 2016

3.- Dirección General de Programación y Presupuesto

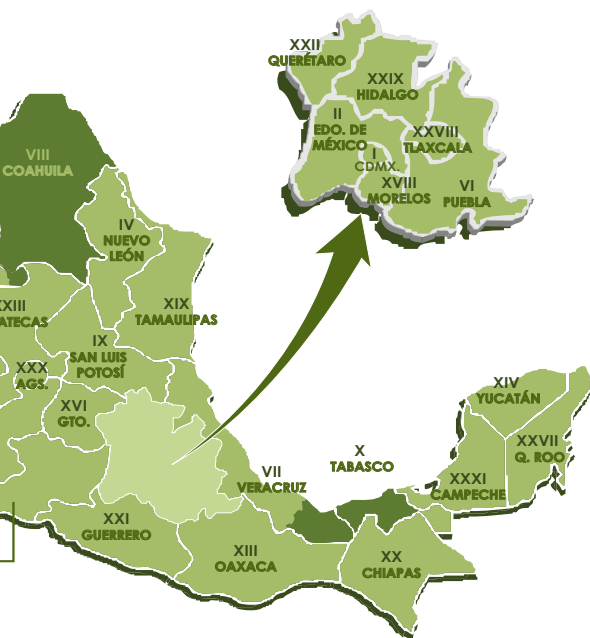
CIRCUNSCRIPCIÓN TERRITORIAL DE LOS TREINTA Y DOS CIRCUITOS EN LOS QUE SE DIVIDE EL TERRITORIO DE LA REPÚBLICA



El Octavo Circuito tiene su circunscripción territorial en el Estado de Coahuila, abarca 9 municipios del Estado de Durango.

El Décimo Circuito tiene su circunscripción territorial en el Estado de Tabasco, abarca 25 municipios del Estado de Veracruz.

El Décimo Quinto Circuito tiene su circunscripción territorial en el Estado de Baja California, abarca 1 municipio del Estado de Sonora.



Órganos Jurisdiccionales

INTEGRACIÓN DE ÓRGANOS JURISDICCIONALES

TIPO DE ÓRGANO

MATERIA

NÚMERO



Tribunal Colegiado

Administrativa	42
Administrativa Esp. Comp. Eco. Rad. y T.	2
Administrativa y Civil	5
Administrativa y de Trabajo	6
Civil	38
Civil y Administrativa	4
Civil y de Trabajo	12
Mixto	28
Mixto Auxiliar	30
Penal	27
Penal y Administrativa	14
Penal y Civil	2
Penal y de Trabajo	4
Trabajo	38
TOTAL	252

TIPO DE ÓRGANO

MATERIA

NÚMERO



Tribunal Unitario

Civil y Administrativa	3
Mixto	80
Mixto Auxiliar	9
Penal	6
TOTAL	98

TIPO DE ÓRGANO

MATERIA

NÚMERO



Juzgado de Distrito

Administrativa	18
Administrativa Esp. Comp. Eco. Rad. T.	2
Administrativa y de Trabajo	8
Amparo Civil, Administrativo y de Trabajo y de J. Federales	8
Amparo en Materia Penal	28
Amparo y Juicios Cíviles Federales	6
Amparo y Juicios Federales	14
Civil	21
Civil y de Trabajo	5
Especializado en Ejecución de Penas	3
Mercantil, Esp. Juicios Cuantía Menor	3
Mixto	188
Mixto Auxiliar	34
Penal	8
Penal Esp. Cateos, Arraigos e Int. Com.	7
Procesos Penales Federales	50
Trabajo	9
TOTAL	*412

* No se incluyen 9 Órganos Itinerantes.

NÚMERO DE ÓRGANOS JURISDICCIONALES POR CIRCUITO AL 30 DE ABRIL DE 2016



CIRCUITOS	TOTAL	T.C.	T.U.	J.D.	AUX.	J.C.	J.E.P.	J.J.M	J.C.E.
1° Ciudad de México	158	62	9	70	5	7	3	0	2
2° Estado de México	50	16	6	26	2	0	0	0	0
3° Jalisco	59	17	5	30	6	0	0	1	0
4° Nuevo León	28	12	3	13	0	0	0	0	0
5° Sonora	23	6	5	12	0	0	0	0	0
6° Puebla	34	11	2	13	7	0	0	1	0
7° Veracruz	34	8	4	17	5	0	0	0	0
8° Coahuila	25	6	3	9	7	0	0	0	0
9° San Luis Potosí	12	4	1	7	0	0	0	0	0
10° Tabasco	19	4	2	9	4	0	0	0	0
11° Michoacán	18	5	2	9	2	0	0	0	0
12° Sinaloa	30	5	3	10	12	0	0	0	0
13° Oaxaca	13	3	2	8	0	0	0	0	0
14° Yucatán	10	3	1	5	1	0	0	0	0
15° Baja California	34	6	9	19	0	0	0	0	0
16° Guanajuato	27	8	4	11	4	0	0	0	0
17° Chihuahua	22	6	4	10	2	0	0	0	0
18° Morelos	17	5	2	8	2	0	0	0	0
19° Tamaulipas	23	6	4	13	0	0	0	0	0
20° Chiapas	15	4	2	9	0	0	0	0	0
21° Guerrero	24	5	2	10	7	0	0	0	0
22° Querétaro	12	4	1	7	0	0	0	0	0
23° Zacatecas	11	1	2	2	6	0	0	0	0
24° Nayarit	11	2	2	7	0	0	0	0	0
25° Durango	6	2	1	3	0	0	0	0	0
26° Baja California Sur	6	1	1	3	1	0	0	0	0
27° Quintana Roo	12	3	1	7	0	0	0	1	0
28° Tlaxcala	5	1	1	3	0	0	0	0	0
29° Hidalgo	8	2	2	4	0	0	0	0	0
30° Aguascalientes	8	2	1	5	0	0	0	0	0
31° Campeche	4	1	1	2	0	0	0	0	0
32° Colima	4	1	1	2	0	0	0	0	0
TOTAL	* 762	222	89	363	73	7	3	3	2

* No se incluyen 9 Organos Itinerantes.

TIPO DE ÓRGANO

T.C. =	TRIBUNAL COLEGIADO	T.U. =	TRIBUNAL UNITARIO	J.D.=	JUZGADO DE DISTRITO
AUX =	AUXILIARES	J.C. =	JUZGADO CATEOS	J.E.P.=	JUZGADO EJECUCIÓN PENAS
J.J.M.=	JUZGADO JUICIOS MERCANTILES	J.C.E.=	JUZGADO COMP. ECONÓMICA, RADIO Y T.		

Órganos Jurisdiccionales

CRECIMIENTO DE LOS ÓRGANOS JURISDICCIONALES EN EL PERÍODO COMPRENDIDO DE 2012 A 2016

NOMBRE	2012	2013	2014	2015	ACUMULADO 2016 ABRIL
TRIBUNAL COLEGIADO	235	239	247	252	252
TRIBUNAL UNITARIO	91	93	97	97	98
JUZGADO DE DISTRITO	388	396	406	413	* 412
TOTAL	714	728	750	762	762
CRECIMIENTO	-	14	22	12	-

* No se incluyen 9 Órganos Itinerantes.

NOMBRE	ENERO	FEBRERO	MARZO	ABRIL
TRIBUNAL COLEGIADO	253	253	252	252
TRIBUNAL UNITARIO	97	97	98	98
JUZGADO DE DISTRITO	413	413	413	412
TOTAL	763	763	763	762
CRECIMIENTO	-	-	-	-1

TOTAL DE ÓRGANOS JURISDICCIONALES 2012 A 2016



INSTITUTO DE LA JUDICATURA FEDERAL

CONCEPTO	EXTENSIÓN	AULA	TOTAL
EXTENSIONES REGIONALES	41	7	48

EXTENSIONES REGIONALES

No.	ESTADO / CIUDAD
1	ACAPULCO
2	AGUASCALIENTES
3	CANCÚN
4	CHIAPAS
5	CHIHUAHUA
6	CHILPANCINGO
7	CIUDAD JUÁREZ
8	CIUDAD VICTORIA
9	CULIACÁN
10	DURANGO
11	GUANAJUATO
12	JALISCO
13	LA PAZ
14	MAZATLÁN
15	MEXICALI
16	MORELIA
17	MORELOS
18	NAUCALPAN
19	NAYARIT
20	NEZAHUALCÓYOTL

No.	ESTADO / CIUDAD
21	NUEVO LAREDO
22	NUEVO LEÓN
23	OAXACA
24	PACHUCA
25	PUEBLA
26	PUENTE GRANDE
27	QUERÉTARO
28	REYNOSA
29	SALTILLO
30	SAN LUIS POTOSÍ
31	SONORA
32	TABASCO
33	TIJUANA
34	TLAXCALA
35	TOLUCA
36	TORREÓN
37	URUAPAN
38	VERACRUZ
39	XALAPA
40	YUCATÁN
41	ZACATECAS

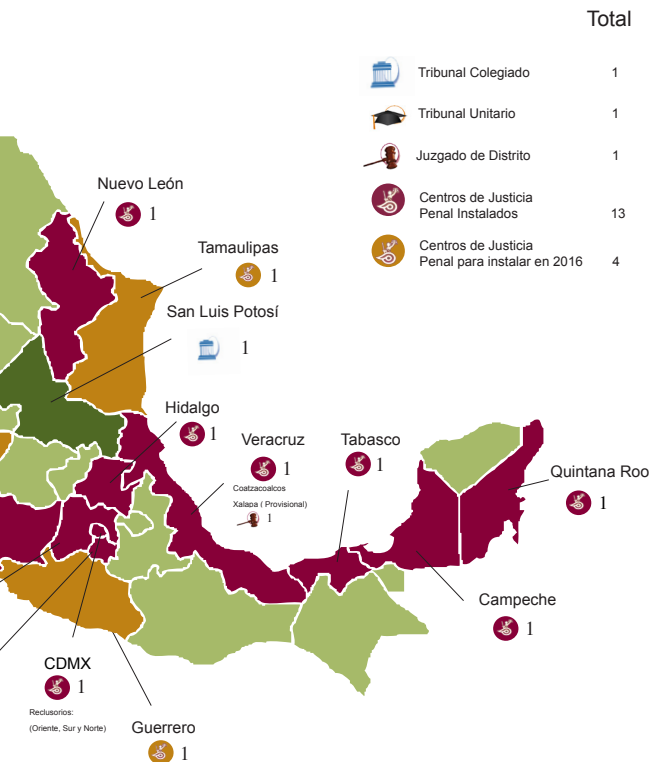
AULAS REGIONALES

No.	ESTADO / CIUDAD
1	CAMPECHE
2	CINTALAPA DE FIGUEROA
3	COATZACOALCOS
4	COLIMA
5	IGUALA
6	POZA RICA
7	MATAMOROS

Órganos Jurisdiccionales

PROGRAMA DE CREACIÓN DE CENTROS DE JUSTICIA PENAL Y ÓRGANOS JURISDICCIONALES 2016





Órganos Jurisdiccionales

CREACIÓN DE ÓRGANOS JURISDICCIONALES

ÓRGANO JURISDICCIONAL	MATERIA	UBICACIÓN	CIRCUITO	INICIO DE FUNCIONES	ACUERDO PLENO
Tribunal Colegiado	Mixto	San Luis Potosí	9	01/01/16	AG 54 /2015
Tribunal Unitario	Mixto	Morelos	18	01/03/16	AG 2 /2016
Juzgado de Distrito	Mixto	Veracruz	7	01/04/16	AG 15 /2016

Órganos Instalados

CRECIMIENTO DE ÓRGANOS 2016

TOTAL 2015	CREACIÓN	CONCLUSIÓN	TOTAL 2016
762	3	3	762 *

* No se incluyen 9 Órganos Itinerantes.

PROGRAMA DE CREACIÓN DE ÓRGANOS JURISDICCIONALES

EJERCICIO 2016

Concepto	Juzgado de Distrito	Tribunal Unitario	Tribunal Colegiado	Total
Programados	9	3	10	22
Reubicación	1	0	2	3
Puestos a disposición	1	0	0	1
Sin determinar	1	1	1	3
Total	12	4	13	29

EJERCICIO 2017

Concepto	Juzgado de Distrito	Tribunal Unitario	Tribunal Colegiado	Total
Programados	0	0	0	0
Reubicación	0	0	0	0
Puestos a disposición	0	0	0	0
Sin determinar	1	0	1	2
Total	1	0	1	2

CANCELADOS

Concepto	Juzgado de Distrito	Tribunal Unitario	Tribunal Colegiado	Total
Cancelados	12	0	14	26

POR DETERMINAR

Concepto	Juzgado de Distrito	Tribunal Unitario	Tribunal Colegiado	Salas de Juicios Orales	Total
Por determinar	14	1	6	1	22

Órganos Jurisdiccionales

CENTROS DE JUSTICIA PENAL 2016

UBICACIÓN	CONCEPTO	FECHA DE INICIO DE OPERACIONES	ACUERDO
AGUASCALIENTES	Centro de Justicia Penal	29/02/2016	AG 8/2016
COLIMA	Centro de Justicia Penal	29/02/2016	AG 7/2016
CIUDAD DE MÉXICO	Centro de Justicia Penal (R. Oriente, Sur y Norte)	29/02/2016	AG 3/2016
ESTADO DE MÉXICO	Centro de Justicia Penal	29/02/2016	AG 4/2016
HIDALGO	Centro de Justicia Penal	29/02/2016	AG 6/2016
MORELOS	Centro de Justicia Penal	29/02/2016	AG 5/2016
NUEVO LEÓN	Centro de Justicia Penal	29/02/2016	AG 10/2016
QUINTANA ROO	Centro de Justicia Penal	29/02/2016	AG 11/2016
TABASCO	Centro de Justicia Penal	29/02/2016	AG 9/2016
CAMPECHE	Centro de Justicia Penal	29/04/2016	AG 27/2016
SONORA	Centro de Justicia Penal	29/04/2016	AG 24/2016
MICHOACÁN	Centro de Justicia Penal	29/04/2016	AG 26/2016
VERACRUZ	Centro de Justicia Penal (Coatzacoalcos y Xalapa*)	29/04/2016	AG 25/2016
BAJA CALIFORNIA	Centro de Justicia Penal		
JALISCO	Centro de Justicia Penal		
GUERRERO	Centro de Justicia Penal		
TAMAULIPAS	Centro de Justicia Penal		

* Centro de Justicia Penal Federal provisional.

PADRÓN INMOBILIARIO ¹

CONCEPTO	NÚMERO
INMUEBLES DEL PROGRAMA DE VIVIENDA PARA MAGISTRADOS DE CIRCUITO Y JUECES DE DISTRITO DEL P.J.F.	345
INMUEBLES PARA OFICINAS Y JUZGADOS	126
TOTAL	471

PARÁMETROS PARA LA ADJUDICACIÓN DE CONTRATOS 2016 ¹

CONCEPTO	ADJUDICACIÓN DIRECTA	INVITACIÓN A CUANDO MENOS TRES CONTRATISTAS O PROVEEDORES	CONCURSO PÚBLICO SUMARIO	LICITACIÓN PÚBLICA
*Obra Pública	Hasta \$1,440,000.00	Hasta \$3,600,000.00	Hasta \$8,400,000.00	Más de 8,400,000.00
*Servicios Relacionados con la Obra Pública	Hasta \$630,000.00	Hasta \$2,900,000.00	Hasta \$2,900,000.00	Más de \$2,900,000.00
Adquisiciones, Arrendamientos y Servicios	Hasta \$1,440,000.00	Hasta \$1,900,000.00	Hasta \$6,100,000.00	Más de \$6,100,000.00

Nota: Montos sin incluir el impuesto al valor agregado (I.V.A.)

** Considera la partida No. 351-01 "Conservación y Mantenimiento de Inmuebles".*

Indicadores Económicos

PRONÓSTICO DE INDICADORES MACROECONÓMICOS

CONCEPTO	Al cierre 2015	Expectativa al cierre de 2016	Estimado al cierre de 2017
Inflación	2.24%	3.30%	3.32%
Cetes 28 días	3.27%	4.17%	4.75%
Tipo de cambio Peso / Dólar promedio anual	16.91	17.60	17.20
Crecimiento del PIB	2.45%	2.40%	2.80%
Crecimiento económico para EUA	2.40%	2.10%	2.30%
Mezcla Mexicana de Crudo	27.37 dlls	*37.58 dlls	- -

* Precio del barril al mes de abril de 2016

SALARIO MÍNIMO GENERAL		
Pesos Diarios		
Área Geográfica	2015	2016
Única	70.10	73.04

Fuente: Banco de México. Encuesta sobre las Expectativas de los Especialistas en Economía del Sector Privado. Fecha de publicación: 2 de Mayo de 2016.

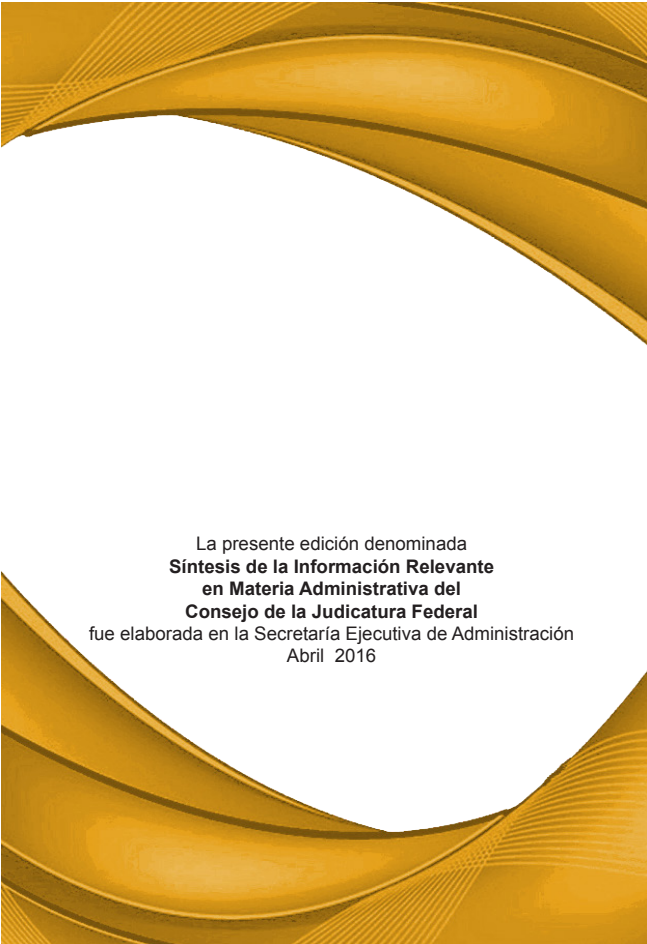
<http://www.banxico.org.mx/informacion-para-la-prensa/comunicados/resultados-de-encuestas/expectativas-de-los-especialistas>

Comisión de Administración

Secretaría Ejecutiva de Administración

Teléfono 59 55 95 00 Ext. 3301
Correo: rmvizconde@correo.cjf.gob.mx

Camino al Ajusco No. 170 Piso 10 ala A
Col. Jardines en la Montaña C.P. 14216 Tlalpan, Ciudad de México.



La presente edición denominada
**Síntesis de la Información Relevante
en Materia Administrativa del
Consejo de la Judicatura Federal**
fue elaborada en la Secretaría Ejecutiva de Administración
Abril 2016