

Comisión de Administración  
Secretaría Ejecutiva de Administración



# SÍNTESIS DE LA INFORMACIÓN RELEVANTE

EN MATERIA

# ADMINISTRATIVA DEL CONSEJO DE LA JUDICATURA FEDERAL

SEPTIEMBRE 2015

# Pleno

## Consejo de la Judicatura Federal

---

---

### Ministro Luis María Aguilar Morales

Presidente de la Suprema Corte de Justicia de la Nación  
y del Consejo de la Judicatura Federal

---

---

### Magistrada Rosa Elena González Tirado

Presidente de la Comisión de Vigilancia, Información y Evaluación

---

---

### Lic. Felipe Borrego Estrada

Presidente de la Comisión de Creación de Nuevos Órganos

---

---

### Magistrado J. Guadalupe Tafoya Hernández

Presidente de la Comisión de Carrera Judicial

---

---

### Doctor Alfonso Pérez Daza

Presidente de las Comisiones de Disciplina y Transparencia,  
Acceso a la Información y Protección de Datos

---

---

### Magistrado Manuel Ernesto Saloma Vera

Presidente de la Comisión de Administración

---

---

### Magistrada Martha María del Carmen Hernández Álvarez

Presidente de la Comisión de Adscripción

---

---



PODER JUDICIAL DE LA FEDERACIÓN



# Contenido

## **Presupuesto**

2-6 

Anual

Al periodo

Programas Presupuestarios


FIREPE

Calendario de Ministración

## **NEP**

7-8 

## **Plazas**

9-11 

## **Estancias Infantiles**

12 

## **Órganos Jurisdiccionales**

13-23 

Circunscripción Territorial

Creación de Nuevos Órganos

Centros de Justicia Penal

Padrón Inmobiliario

Extensiones Regionales

## **Parámetros para la Adjudicación de Contratos**

24 

## **Indicadores Económicos**

25 

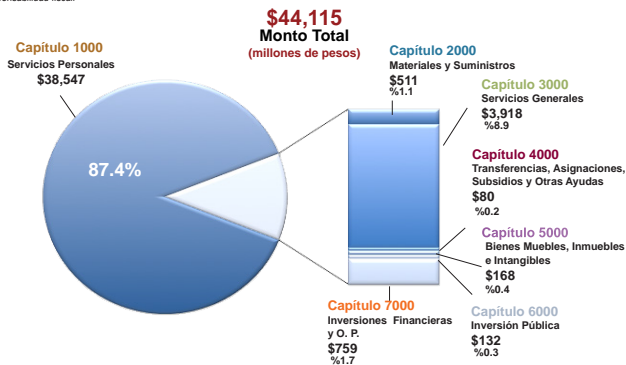
## DISTRIBUCIÓN DEL PRESUPUESTO AUTORIZADO POR CAPÍTULO DE GASTO 2015

(millones de pesos)

CAPÍTULO DE GASTO	PRESUPUESTO ORIGINAL	AMPLIACIÓN <sup>1</sup>	REDUCCIÓN <sup>2</sup>	MODIFICADO SEPTIEMBRE
1000 SERVICIOS PERSONALES	39,272	15,260	15,985	38,547
2000 MATERIALES Y SUMINISTROS	332	607	428	511
3000 SERVICIOS GENERALES	3,357	3,512	2,951	3,918
4000 TRANSFERENCIAS, ASIGNACIONES, SUBSIDIOS Y OTRAS AYUDAS	89	135	144	80
5000 BIENES MUEBLES, INMUEBLES E INTANGIBLES	122	74	28	168
6000 INVERSIÓN PÚBLICA	121	126	115	132
7000 INVERSIONES FINANCIERAS Y OTRAS PROVISIONES	759	0	0	759
<b>TOTAL</b>	<b>44,052</b>	<b>19,714</b>	<b>19,651</b>	<b>44,115</b>

<sup>1</sup> Considera en septiembre ampliación líquida de \$8.9 millones de pesos, por transferencia de recursos de la S.C.J.N. y \$19.0 millones de pesos, por concepto de productos financieros y beneficios diversos correspondientes al mes de julio de 2015.

<sup>2</sup> Considera en septiembre reducción líquida de \$60.0 millones de pesos, por transferencia de recursos a la S.H.C.P. como parte de las medidas de responsabilidad fiscal.

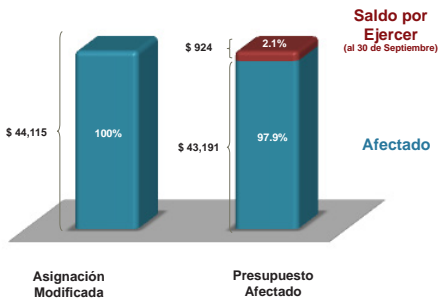


## SITUACIÓN DEL PRESUPUESTO AL 30 DE SEPTIEMBRE POR CAPÍTULO DE GASTO

(millones de pesos)

CAPÍTULO DE GASTO	PRESUPUESTO MODIFICADO	PRESUPUESTO AFECTADO <sup>1</sup>	SALDO
1000 SERVICIOS PERSONALES	38,547	38,006	541
2000 MATERIALES Y SUMINISTROS	511	476	35
3000 SERVICIOS GENERALES	3,918	3,603	315
4000 TRANSFERENCIAS, ASIGNACIONES, SUBSIDIOS Y OTRAS AYUDAS	80	65	15
5000 BIENES MUEBLES, INMUEBLES E INTANGIBLES	168	152	16
6000 INVERSIÓN PÚBLICA	132	130	2
7000 INVERSIONES FINANCIERAS Y OTRAS PROVISIONES	759	759	0
<b>TOTAL</b>	<b>44,115</b>	<b>43,191</b>	<b>924</b>

<sup>1</sup> Considera la sumatoria del presupuesto: Certificado, Comprometido, Devengado, Ejercido y Pagado.

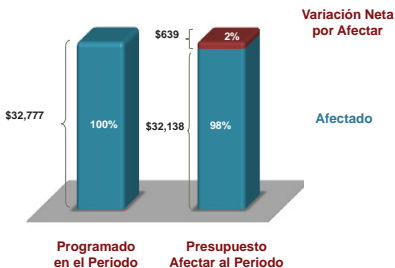


## CUMPLIMIENTO DEL PRESUPUESTO AL 30 DE SEPTIEMBRE 2015

(millones de pesos)

CAPÍTULO DE GASTO	PRESUPUESTO AL PERIODO	PRESUPUESTO AFECTADO <sup>1</sup>	SALDO
1000 SERVICIOS PERSONALES	28,489	28,083	406
2000 MATERIALES Y SUMINISTROS	416	401	15
3000 SERVICIOS GENERALES	2,874	2,681	193
4000 TRANSFERENCIAS, ASIGNACIONES, SUBSIDIOS Y OTRAS AYUDAS	59	53	6
5000 BIENES MUEBLES, INMUEBLES E INTANGIBLES	50	33	17
6000 INVERSIÓN PÚBLICA	130	128	2
7000 INVERSIONES FINANCIERAS Y OTRAS PROVISIONES	759	759	-
<b>TOTAL</b>	<b>32,777</b>	<b>32,138</b>	<b>639</b>

<sup>1</sup> Considera la sumatoria del presupuesto: Certificado, Comprometido, Devengado, Ejercido y Pagado.



**PROGRAMAS PRESUPUESTARIOS  
 ANUALES AL 30 DE SEPTIEMBRE DE 2015**

(millones de pesos)

CONCEPTO	PRESUPUESTO MODIFICADO	PRESUPUESTO AFECTADO <sup>1</sup>	SALDO
SERVICIOS PERSONALES	39,361	38,833	528
PRESUPUESTO DE OPERACIÓN	2,694	2,380	314
COMPROMISOS PLURIANUALES	1,056	1,024	32
CREACION NUEVOS ÓRGANOS	94	91	3
IMPLEMENTACION DE LA REFORMA PENAL	866	* 822	44
PROYECTOS ESTRATEGICOS	44	41	3
<b>TOTAL</b>	<b>44,115</b>	<b>43,191</b>	<b>924</b>

<sup>1</sup> Considera la sumatoria del presupuesto: Certificado, Comprometido, Devengado, Ejercido y Pagado.

\* De éste monto, 759.2 millones de pesos corresponden a los recursos transferidos al Fideicomiso para la Implementación de la Reforma Penal.

**FIDEICOMISO PARA LA IMPLEMENTACIÓN DE LA  
 REFORMA PENAL AL 30 DE SEPTIEMBRE DE 2015**

(millones de pesos)

INTEGRACIÓN	PRESUPUESTO DISPONIBLE	PRESUPUESTO AFECTADO	SALDO
SALDO INICIAL 2013	314.1		314.1
TRANSFERENCIA DE RECURSOS FISCALES 2014, AL FIDEICOMISO	1,538.3		1,852.4
TRANSFERENCIA DE RECURSOS FISCALES 2015, AL FIDEICOMISO	759.2		2,611.6
PRODUCTOS FINANCIEROS DEL MES DE DICIEMBRE 2013 A AGOSTO 2015	70.6		2,682.2
PAGOS EFECTUADOS EN 2014 DE PROYECTOS AUTORIZADOS		115.7	2,566.5
PAGOS EFECTUADOS EN 2015 DE PROYECTOS AUTORIZADOS		364.2	2,202.3
PRESUPUESTO EN PROCESO Y TRAMITE DE PAGO*		556.9	1,645.4
<b>TOTAL</b>	<b>2,682.2</b>	<b>1,036.8</b>	<b>1,645.4</b>

\* Correspondiente al presupuesto certificado, comprometido y ejercido.

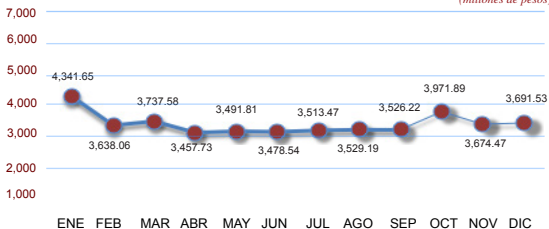
## CALENDARIO DE MINISTRACIÓN 2015

(cifras en pesos)

1RA. QNA.	IMPORTE	2DA. QNA.	IMPORTE	TOTAL
8-Ene	2,641,292,234.00	22-Ene	1,700,353,999.00	4,341,646,233.00
10-Feb	1,991,598,996.00	24-Feb	1,646,462,309.00	3,638,061,305.00
10-Mar	2,034,990,795.50	24-Mar	1,702,585,606.50	3,737,576,402.00
6-Abr	2,085,533,297.50	22-Abr	1,372,196,944.50	3,457,730,242.00
7-May	1,891,691,401.00	21-May	1,600,115,283.00	3,491,806,684.00
10-Jun	1,887,695,151.50	24-Jun	1,590,841,300.50	3,478,536,452.00
8-Jul	3,513,471,816.00			3,513,471,816.00
4-Ago	2,130,102,453.00	25-Ago	1,399,085,953.00	3,529,188,406.00
9-Sep	1,887,776,292.50	23-Sep	1,638,445,836.50	3,526,222,129.00
8-Oct	2,128,319,999.50	22-Oct	1,843,566,193.50	3,971,886,193.00
3-Nov	2,319,702,245.50	24-Nov	1,354,765,459.50	3,674,467,705.00
9-Dic	3,691,534,339.00			3,691,534,339.00
			<b>TOTAL ANUAL</b>	<b>44,052,127,906.00</b>

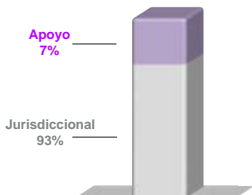
## DISTRIBUCIÓN MENSUAL DE LA MINISTRACIÓN 2015

(millones de pesos)





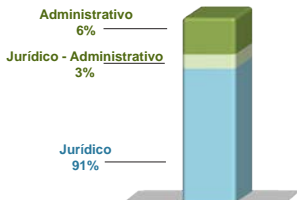
## DISTRIBUCIÓN DEL GASTO AL 30 DE SEPTIEMBRE DE 2015



### POR FUNCIÓN

(MDP)

Función	Pagado
Jurisdiccional	25,529
Apoyo	1,804
<b>Total</b>	<b>27,333</b>



### POR SUBFUNCIÓN

(MDP)

Subfunción	Pagado
Jurídico	24,764
Jurídico - Administrativo	956
Administrativo	1,613
<b>Total</b>	<b>27,333</b>



### POR PROGRAMA

(MDP)

Programa	Pagado
Impartición de Justicia	25,228
Carrera Judicial	164
Vigilancia	328
Disciplina	82
Administración de Recursos	1,531
<b>Total</b>	<b>27,333</b>

## POR SUBPROGRAMA

Programa	Pagado
CONDUCCIÓN EN LA POLÍTICA JUDICIAL	328
ATENCIÓN DE JUICIOS	23,210
DEFENSORÍA PÚBLICA	1,640
CONCURSOS MERCANTILES	50
IMPARTICIÓN DE JUSTICIA	25,228
DESARROLLO DE LA FUNCIÓN JUDICIAL	164
CARRERA JUDICIAL	164
REVISIÓN DEL FUNCIONAMIENTO DE ÓRGANOS JURISDICCIONALES	118
FUNCIONAMIENTO DE ÁREAS ADMINISTRATIVAS	110
VIGILANCIA, INFORMACIÓN Y EVALUACIÓN DEL CONSEJO	100
VIGILANCIA	328
SEGUIMIENTO DE QUEJAS, DENUNCIAS Y QUERELLAS	82
DISCIPLINA	82
DIRECCIÓN Y CONTROL	138
ADMINISTRACIÓN DE RECURSOS HUMANOS	81
ADMINISTRACIÓN DE RECURSOS MATERIALES Y SERVICIOS GENERALES	200
ADMINISTRACIÓN Y CONSERVACIÓN DE INMUEBLES	81
ADMINISTRACIÓN DE RECURSOS FINANCIEROS	98
ADMINISTRACIÓN REGIONAL	351
ADMINISTRACIÓN DE TECNOLOGÍAS DE INFORMACIÓN	329
PROTECCIÓN, PRESTACIONES Y SERVICIOS A LOS SERVIDORES PÚBLICOS DEL PJF	253
ADMINISTRACIÓN DE RECURSOS	1,531
<b>TOTAL</b>	<b>27,333</b>

**PLAZAS AL 30 DE SEPTIEMBRE**  
**(Número de Plazas)**

PLAZAS AUTORIZADAS	
SPS	1,568
MM	14,415
OPERATIVAS	23,961
<b>TOTAL</b>	<b>39,944</b>
PLAZAS ADSCRITAS	
SPS	1,565
MM	14,399
OPERATIVAS	23,894
<b>TOTAL</b>	<b>39,858</b>
PLAZAS DISPONIBLES	
SPS	3
MM	16
OPERATIVAS	67
<b>TOTAL</b>	<b>86</b>
PLAZAS DEFINITIVAS	
SPS	1,562
MM	14,158
OPERATIVAS	23,592
<b>TOTAL</b>	<b>39,312</b>
PLAZAS TEMPORALES	
SPS	3
MM	241
OPERATIVAS	302
<b>TOTAL</b>	<b>546</b>

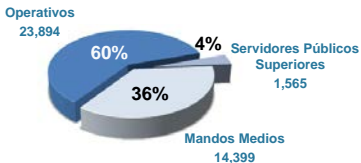
SPS - Servidores Públicos Superiores

MM- Mandos Medios

## CONCENTRADO ANUAL DE PLAZAS ADSCRITAS AL 30 DE SEPTIEMBRE DE 2015

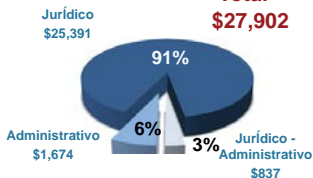
### POR PUESTO<sup>1</sup>

**Total**  
**39,858**



### EJERCIDO POR TIPO DE PLAZA<sup>1</sup>

**Total \***  
**\$27,902**



\* Capítulo 1000 Servicios Personales  
(presupuesto devengado, ejercido y pagado)

### POR ÁREA FUNCIONAL<sup>1</sup>

**Total**  
**39,858**



### POR GÉNERO<sup>2</sup>

**Total**  
**39,858**



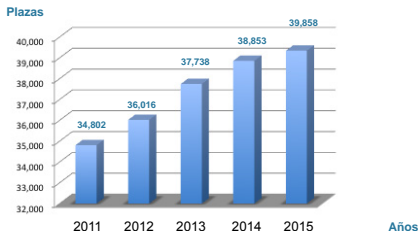
## NÚMERO DE PLAZAS ADSCRITAS QUE ADMINISTRA EL CONSEJO DE LA JUDICATURA FEDERAL (2011 - 2015)

GRUPOS ORGANIZACIONALES	2011	2012	2013	2014	SEPTIEMBRE 2015
ÓRGANOS JURISDICCIONALES <sup>1/_</sup>	28,369	29,266	30,175	30,968	32,458
PONENCIAS DE CONSEJEROS	128	137	148	165	170
COMISIONES PERMANENTES	50	49	91	113	57
CENTROS DE JUSTICIA PENAL	0	0	0	120	247
SECRETARÍAS EJECUTIVAS	352	359	346	333	322
PLENOS DE CIRCUITO	0	0	0	0	14
ÓRGANOS AUXILIARES	2,825	2,851	2,896	2,931	3,004
DIRECCIONES GENERALES <sup>2/_</sup>	2,949	3,095	3,856	4,018	3,327
RUBRO DE VARIOS <sup>3/_</sup>	129	259	226	205	259
<b>GRAN TOTAL</b>	<b>34,802</b>	<b>36,016</b>	<b>37,738</b>	<b>38,853</b>	<b>39,858</b>

1/\_ - Incluye las plazas de las Oficinas de Correspondencia Común.

2/\_ - Incluye las plazas de las Administraciones Regionales y Delegaciones Administrativas.

3/\_ - Corresponde a las plazas de apoyos a las funciones: Jurídico - Administrativas.



### PADRÓN DE INFANTES ATENDIDOS EN LOS CENTROS DE DESARROLLO INFANTIL (CENDI)

CENDI	UBICACIÓN	LACTANTES	MATERNALES	PREESCOLARES	TOTAL
Gloria León Orantes	Edificio Sede en San Lázaro, D. F.	33	60	114	207
Periférico Sur 2321	Edificio Sede en Periférico Sur 2321, D. F.	13	30	60	103
Rosie Straffon de Téllez	Ciudad Judicial en Zapopan, Jal.	10	43	80	133
TOTAL		56	133	254	443

### PADRÓN DE INFANTES ATENDIDOS EN LA ESTANCIA INFANTIL

CENTRO	UBICACIÓN	EDAD DE 6 - 8	EDAD DE 8 - 9	EDAD DE 9 - 10	TOTAL
Estancia Infantil	Edificio Sede en San Lázaro, D. F.	30	24	6	60

### PADRÓN DE SERVIDORES PÚBLICOS A CARGO DEL CONSEJO, QUE SON BENEFICIARIOS DEL APOYO ECONÓMICO

ÁMBITO	MAMÁS	NIÑOS
Central	162	182
Foráneo	1,034	1,165
TOTAL	1,196	1,347

### PADRÓN DE HIJOS DE LOS SERVIDORES PÚBLICOS A CARGO DEL CONSEJO, QUE SON ATENDIDOS EN GUARDERÍAS DEL ISSSTE (EBDI) INFORME ANUAL MAYO 2015

	NIÑOS
TOTAL	443

## MOVIMIENTO ESTADÍSTICO DEL TOTAL DE ASUNTOS<sup>1</sup> AL 31 DE AGOSTO DE 2015

NOMBRE	EXIST. ANT.	INGRESOS	CARGA DE TRABAJO	EGRESOS	PEND. DE RESOLVER
TRIBUNAL COLEGIADO	118,760	40,214	158,974	30,253	128,721
TRIBUNAL UNITARIO	9,178	3,612	12,790	3,757	9,033
JUZGADO DE DISTRITO	167,178	44,161	211,339	45,832	165,507
<b>TOTAL</b>	<b>295,116</b>	<b>87,987</b>	<b>383,103</b>	<b>79,842</b>	<b>303,261</b>

*Nota:* Los datos estadísticos son mensuales no acumulados.

## JUECES Y MAGISTRADOS AL 30 DE SEPTIEMBRE DE 2015

NOMBRE	NÚMERO <sup>3</sup>	PERCEPCIÓN TOTAL NETA <sup>2</sup>	
		MENSUAL	ANUAL
JUEZ DE DISTRITO	449	\$ 124,792	\$ 1,497,504
MAGISTRADO DE CIRCUITO	860	\$ 144,063	\$ 1,728,756
<b>TOTAL</b>	<b>1,309</b>		

*Nota:* Se consideran plazas adscritas.

## COSTO ANUAL POR ÓRGANO JURISDICCIONAL 2016<sup>3</sup>

TIPO DE ÓRGANO	COSTO DE LA INSTALACIÓN	COSTO DE OPERACIÓN	TOTAL
TRIBUNAL COLEGIADO	10,659,325.00	79,334,343.00	89,993,668.00
TRIBUNAL UNITARIO	7,203,379.00	36,205,007.00	43,408,386.00
JUZGADO DE DISTRITO	8,536,551.00	45,347,127.00	53,883,678.00

*Nota:* Costo Promedio Órganos Jurisdiccionales Anteproyecto Presupuesto de Egresos 2016.

## NÚMERO DE ÓRGANOS JURISDICCIONALES AL 30 DE SEPTIEMBRE DE 2015

NOMBRE	ORDINARIOS	ITINERANTES	AUXILIARES	TOTAL
TRIBUNAL COLEGIADO	221	0	32	253
TRIBUNAL UNITARIO	88	0	9	97
JUZGADO DE DISTRITO	373	9	38	420
<b>TOTAL</b>	<b>682</b>	<b>9</b>	<b>79</b>	<b>770</b>

Fuentes: 1.- Portal de la Dirección General de Estadística Judicial

2.- Manual que regula las remuneraciones de los Servidores Públicos del P.J.F. 2015

3.- Dirección General de Programación y Presupuesto

## CIRCUNSCRIPCIÓN TERRITORIAL DE LOS TREINTA Y DOS CIRCUITOS EN LOS QUE SE DIVIDE EL TERRITORIO DE LA REPÚBLICA



El Octavo Circuito tiene su circunscripción territorial en el Estado de Coahuila, abarca 9 municipios del Estado de Durango.


El Décimo Circuito tiene su circunscripción territorial en el Estado de Tabasco, abarca 25 municipios del Estado de Veracruz.

El Décimo Quinto Circuito tiene su circunscripción territorial en el Estado de Baja California, abarca 1 municipio del Estado de Sonora.





## INTEGRACIÓN DE ÓRGANOS JURISDICCIONALES

Tipo de Órgano	Materia	Número
 <p><b>Tribunal Colegiado</b></p>	Administrativa	41
	Administrativa Esp. Comp. Eco. Rad. T.	2
	Administrativa y Civil	3
	Administrativa y de Trabajo	5
	Civil	37
	Civil y Administrativa	2
	Civil y de Trabajo	12
	Mixto	44
	Mixto Auxiliar	32
	Penal	26
	Penal y Administrativa	11
	Penal y de Trabajo	4
	Trabajo	34
	<b>Total</b>	<b>253</b>
Tipo de Órgano	Materia	Número
 <p><b>Tribunal Unitario</b></p>	Civil y Administrativa	3
	Mixto	79
	Mixto Auxiliar	9
	Penal	6
	<b>Total</b>	<b>97</b>
Tipo de Órgano	Materia	Número
 <p><b>Juzgado de Distrito</b></p>	Administrativa	18
	Administrativa Esp. Comp. Eco. Rad. T.	2
	Administrativa y de trabajo	8
	Amparo Civil, Administrativo y de Trabajo y de Juicios	8
	Amparo en Materia Penal	28
	Amparo y Juicios Civiles Federales	5
	Amparo y Juicios Federales	10
	Civil	21
	Civil y de Trabajo	5
	Especializado en Ejecución de Penas	3
	Mercantil, Esp. Juicios Cuantía Menor	3
	Mixto	188
	Mixto Auxiliar	38
	Penal	8
	Penal Esp. Cateos, Arraigos e Int. Com.	7
	Procesos Penales Federales	50
Trabajo	9	
<b>Total</b>	<b>*411</b>	

\* No se incluyen 9 Órganos Itinerantes.

# Órganos Jurisdiccionales



## NÚMERO DE ÓRGANOS JURISDICCIONALES POR CIRCUITO AL 30 DE SEPTIEMBRE DE 2015

CIRCUITOS	TOTAL	T.C.	T.U.	J.D.	AUX.	J.C.	J.E.P.	J.J.M.	J.C.E.
1° Distrito Federal	158	62	9	70	5	7	3	0	2
2° Estado de México	50	16	6	26	2	0	0	0	0
3° Jalisco	59	17	5	30	6	0	0	1	0
4° Nuevo León	28	12	3	13	0	0	0	0	0
5° Sonora	21	6	5	10	0	0	0	0	0
6° Puebla	34	11	2	13	7	0	0	1	0
7° Veracruz	35	8	4	16	7	0	0	0	0
8° Coahuila	25	6	3	9	7	0	0	0	0
9° San Luis Potosí	11	3	1	7	0	0	0	0	0
10° Tabasco	19	4	2	9	4	0	0	0	0
11° Michoacán	18	5	2	9	2	0	0	0	0
12° Sinaloa	32	5	3	10	14	0	0	0	0
13° Oaxaca	13	3	2	8	0	0	0	0	0
14° Yucatán	10	3	1	5	1	0	0	0	0
15° Baja California	34	6	9	19	0	0	0	0	0
16° Guanajuato	27	8	4	11	4	0	0	0	0
17° Chihuahua	22	6	4	10	2	0	0	0	0
18° Morelos	18	5	1	8	4	0	0	0	0
19° Tamaulipas	23	6	4	13	0	0	0	0	0
20° Chiapas	15	4	2	9	0	0	0	0	0
21° Guerrero	24	5	2	10	7	0	0	0	0
22° Querétaro	12	4	1	7	0	0	0	0	0
23° Zacatecas	11	1	2	2	6	0	0	0	0
24° Nayarit	11	2	2	7	0	0	0	0	0
25° Durango	6	2	1	3	0	0	0	0	0
26° Baja California Sur	6	1	1	3	1	0	0	0	0
27° Quintana Roo	12	3	1	7	0	0	0	1	0
28° Tlaxcala	5	1	1	3	0	0	0	0	0
29° Hidalgo	8	2	2	4	0	0	0	0	0
30° Aguascalientes	6	2	1	3	0	0	0	0	0
31° Campeche	4	1	1	2	0	0	0	0	0
32° Colima	4	1	1	2	0	0	0	0	0
<b>TOTAL</b>	<b>*761</b>	<b>221</b>	<b>88</b>	<b>358</b>	<b>79</b>	<b>7</b>	<b>3</b>	<b>3</b>	<b>2</b>

\* No se incluyen 9 Órganos Itinerantes.

### TIPO DE ÓRGANO

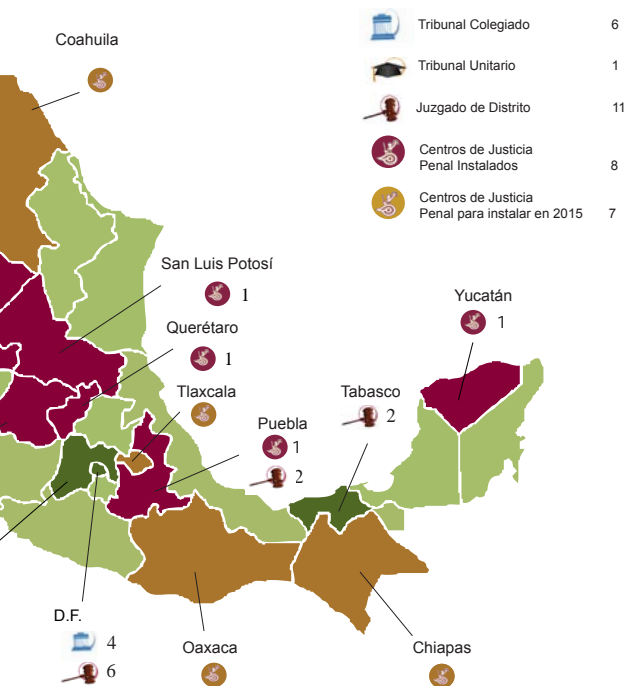
T.C. =	TRIBUNAL COLEGIADO	T.U. =	TRIBUNAL UNITARIO	J.D. =	JUZGADO DE DISTRITO
AUX =	AUXILIARES	J.C. =	JUZGADO CATEOS	J.E.P. =	JUZGADO EJECUCIÓN PENAS
J.J.M. =	JUZGADO JUICIOS MERCANTILES	J.C.E. =	JUZGADO COMP. ECONÓMICA, RADIO Y T.		

## PROGRAMA DE CREACIÓN DE CENTROS DE JUSTICIA PENAL Y ÓRGANOS JURISDICCIONALES 2015



- Centros de Justicia Penal Instalados
- Órganos Jurisdiccionales
- Centros de Justicia Penal para Instalar en 2015

Total



## 43 ÓRGANOS JURISDICCIONALES CORRESPONDIENTES AL PROGRAMA 2015

ÓRGANO JURISDICCIONAL	MATERIA	UBICACIÓN	CIRCUITO	INICIO DE FUNCIONES	ACUERDO PLENO
Tribunal Colegiado	Trabajo	San Lázaro D.F.	1	01/01/15	AG 56 / 2014
Tribunal Colegiado	Trabajo	San Lázaro D.F.	1	01/01/15	AG 56 / 2014
Tribunal Colegiado	Administrativo	Periférico #2321 D.F.	1	01/06/15	AG 18 / 2015
Tribunal Colegiado	Administrativo	Periférico #2321 D.F.	1	01/06/15	AG 18 / 2015
Tribunal Colegiado	Civil y de Trabajo	Hermosillo, Son.	5	16/06/15	AG 21 / 2015
Tribunal Colegiado	Mixto	San Luis Potosí	9	01/12/15	
Tribunal Colegiado	Mixto	Tijuana	15	01/12/15	
Tribunal Colegiado	Mixto	Tijuana	15	01/12/15	
Tribunal Unitario	Mixto	Tijuana	15	01/12/15	
Juzgado de Distrito	Trabajo	San Lázaro D.F.	1	01/03/15	AG 7 / 2015
Juzgado de Distrito	Amparo Penal	D.F. Prisma	1	Transformación 01/07/15	AG 29 / 2015
Juzgado de Distrito	Amparo Penal	D.F. Prisma	1	Transformación 01/07/15	AG 29 / 2015
Juzgado de Distrito	Trabajo	D.F. San Lázaro	1	01/03/15	AG 7 / 2015
Juzgado de Distrito	Trabajo	D.F. San Lázaro	1	01/03/15	AG 7 / 2015
Juzgado de Distrito	Medidas Cautelares	D.F. Edif. Florida	1	cancelado	
Juzgado de Distrito	Civil	San Lázaro D.F.	1	01/03/15	AG 6 / 2015
Juzgado de Distrito	Procesos Penales	Toluca, Edo. Mex.	2	01/05/15	AG 15 / 2015
Juzgado de Distrito	Civil y de Trabajo	Mty, Nuevo León	4	16/10/15	
Juzgado de Distrito	Mixto	Hermosillo, Son.	5	16/10/15	
Juzgado de Distrito	Mixto	Hermosillo, Son.	5	16/10/15	
Juzgado de Distrito	Mixto	Puebla	6	01/06/15	AG 23 / 2015
Juzgado de Distrito	Mixto	Puebla	6	Transformación 01/06/15	AG 23 / 2015
Juzgado de Distrito	Mixto	Xalapa	7	16/12/15	
Juzgado de Distrito		Villahermosa	10	16/02/15	AG 4 / 2015
Juzgado de Distrito		Villahermosa	10	16/02/15	AG 4 / 2015
Juzgado de Distrito	Mixto	Oaxaca	13	Pendiente definir 2016	
Juzgado de Distrito	Mixto	Aguascalientes	30	16/12/15	
Juzgado de Distrito	Mercantil (cuantía menor)	D.F.	1	16/12/15	
Juzgado de Distrito	Mercantil (cuantía menor)	D.F.	1	16/12/15	
Juzgado de Distrito	Sala Oral Mercantil	San Lázaro D.F.	1	Pendiente definir	
Juzgado de Distrito	Sala Oral Mercantil	San Lázaro D.F.	1	Pendiente definir	

Órganos Instalados

## ÓRGANOS JURISDICCIONALES CORRESPONDIENTES AL PROGRAMA 2015

ÓRGANO JURISDICCIONAL	MATERIA	UBICACIÓN	CIRCUITO	INICIO DE FUNCIONES	ACUERDO PLENO
Juzgado de Distrito	Sala Oral Mercantil	San Lázaro D.F.	1	Pendiente definir	
Tribunal Colegiado	Trabajo	Toluca, Edo. Mex.	2	Cancelado	
Tribunal Colegiado	Civil	Jalisco	3	01/12/15	
Juzgado de Distrito	Amparo y Juicios Federales	Toluca, Edo. Mex.	2	01/06/16	
Tribunal Unitario	Mixto	Saltillo, Coah.	8	Transformación 16/10/15	
Juzgado de Distrito	Amparo y J.F.	Matamoros, Tamps.	19	16/12/15	
Juzgado de Distrito	Mixto	Aguascalientes	30	16/12/15	
Tribunal Colegiado	Administrativo	Periférico #2321 D.F.	1	Transformación 01/12/15	
Tribunal Colegiado	Administrativo	Periférico #2321 D.F.	1	Transformación 01/12/15	
Tribunal Colegiado	Administrativo	Naucalpan, Edo. Méx.	2	Transformación 16/12/15	
Tribunal Colegiado	Mixto	Durango, Dgo.	25	16/08/15	AG 37 / 2015
Tribunal Unitario	Mixto	Zacatecas, Zac.	23	Transformación 16/08/15	AG 38 / 2015

## 15 CENTROS DE JUSTICIA PENAL 2015

UBICACIÓN	CONCEPTO	FECHA DE INICIO DE OPERACIONES	ACUERDO
Puebla	Centro de Justicia Penal	24/11/2014	51/2014
Durango	Centro de Justicia Penal	24/11/2014	52/2014
Yucatán	Centro de Justicia Penal	16/03/2015	1/2015
Zacatecas	Centro de Justicia Penal	16/03/2015	2/2015
Baja California Sur	Centro de Justicia Penal	01/08/2015	32/2015
Guanajuato	Centro de Justicia Penal	01/08/2015	31/2015
Querétaro	Centro de Justicia Penal	01/08/2015	33/2015
San Luis Potosí	Centro de Justicia Penal	01/08/2015	34/2015
Chiapas	Centro de Justicia Penal		
Tlaxcala	Centro de Justicia Penal		
Nayarit	Centro de Justicia Penal		
Coahuila	Centro de Justicia Penal		
Oaxaca	Centro de Justicia Penal		
Chihuahua	Centro de Justicia Penal		
Sinaloa	Centro de Justicia Penal		

## PADRÓN INMOBILIARIO <sup>1</sup>

CONCEPTO	NÚMERO
INMUEBLES DEL PROGRAMA DE VIVIENDA PARA MAGISTRADOS DE CIRCUITO Y JUECES DE DISTRITO DEL P.J.F.	344 *
INMUEBLES PARA OFICINAS Y JUZGADOS	121
<b>TOTAL</b>	<b>465</b>

## CRECIMIENTO DE LOS ÓRGANOS JURISDICCIONALES EN EL PERÍODO COMPRENDIDO DE 2011 A 2015

NOMBRE	2011	2012	2013	2014	ACUMULADO 2015 SEPTIEMBRE
TRIBUNAL COLEGIADO	227	235	239	247	253
TRIBUNAL UNITARIO	87	91	93	97	97
JUZGADO DE DISTRITO	376	388	396	406	* 411
TOTAL	690	714	728	750	761
CRECIMIENTO	-	24	14	22	11

\* No se incluyen 9 Órganos Itinerantes.

NOMBRE	ABRIL	MAYO	JUNIO	JULIO	AGOSTO	SEPTIEMBRE
TRIBUNAL COLEGIADO	249	249	252	252	253	253
TRIBUNAL UNITARIO	97	97	96	96	97	97
JUZGADO DE DISTRITO	412	413	413	413	411	411
TOTAL	758	759	761	761	761	761
CRECIMIENTO	8	9	11	11	11	11

## TOTAL DE ÓRGANOS JURISDICCIONALES 2011 A 2015





## INSTITUTO DE LA JUDICATURA FEDERAL

NOMBRE	EXTENSIÓN	AULA	TOTAL
EXTENSIONES REGIONALES	41	7	48

### EXTENSIONES REGIONALES

ESTADO / CIUDAD		ESTADO / CIUDAD	
1	ACAPULCO	21	NUEVO LAREDO
2	AGUASCALIENTES	22	NUEVO LEÓN
3	CANCÚN	23	OAXACA
4	CHIAPAS	24	PACHUCA
5	CHIHUAHUA	25	PUEBLA
6	CHILPANCIÑO	26	PUENTE GRANDE
7	CIUDAD JUÁREZ	27	QUERÉTARO
8	CIUDAD VICTORIA	28	REYNOSA
9	CULIACÁN	29	SALTILLO
10	DURANGO	30	SAN LUIS POTOSÍ
11	GUANAJUATO	31	SONORA
12	JALISCO	32	TABASCO
13	LA PAZ	33	TIJUANA
14	MAZATLÁN	34	TLAXCALA
15	MEXICALI	35	TOLUCA
16	MORELIA	36	TORREÓN
17	MORELOS	37	URUAPAN
18	NAUCALPAN	38	VERACRUZ
19	NAYARIT	39	XALAPA
20	NEZAHUALCÓYOTL	40	YUCATÁN
		41	ZACATECAS

### AULAS REGIONALES

	ESTADO / CIUDAD
1	CAMPECHE
2	CINTALAPA DE FIGUEROA
3	COATZACOALCOS
4	COLIMA
5	IGUALA
6	POZA RICA
7	MATAMOROS

## PARÁMETROS PARA LA ADJUDICACIÓN DE CONTRATOS 2015 <sup>1</sup>

CONCEPTO	ADJUDICACIÓN DIRECTA	CONCURSO PÚBLICO SUMARIO	INVITACIÓN A CUANDO MENOS TRES CONTRATISTAS O PROVEEDORES	LICITACIÓN PÚBLICA
*Obra Pública	Hasta \$1,403,000.00	Hasta \$3,454,000.00	Hasta \$8,203,000.00	Más de 8,203,000.00
Servicios Relacionados con la Obra Pública	Hasta \$616,000.00	Hasta \$2,796,000.00	Hasta \$2,796,000.00	Más de \$2,796,000.00
Adquisiciones, Arrendamientos y Servicios	Hasta \$1,403,000.00	Hasta \$1,778,000.00	Hasta \$5,938,000.00	Más de \$5,938,000.00

*Nota: Montos sin incluir el impuesto al valor agregado (I.V.A.)*

*\*Considera la partida No. 351-01 " Conservación y Mantenimiento de Inmuebles".*

## PRONÓSTICO DE INDICADORES MACROECONÓMICOS

CONCEPTO	Al cierre 2014	Expectativa al cierre de 2015	Estimado al cierre de 2016
Inflación	3.54%	2.75%	3.46%
Cetes 28 días	3.64%	3.31%	4.05%
Tipo de cambio Peso / Dólar promedio anual	17.74	16.75	16.32
Crecimiento del PIB	3.5%	2.31%	2.83%
Crecimiento económico para EUA	3.0%	2.45%	2.66 %
Mezcla mexicana de crudo	45.45 dlls	* 38.5 dlls	** 49.0 dlls

\* Precio del barril al mes de septiembre de 2015

\*\* Precio del barril para 2016

SALARIO MÍNIMO GENERAL Pesos Diarios		
Area Geográfica	2014	2015
A	67.29	70.10
B	63.77	70.10

Fuente: Banco de México. Encuesta sobre las Expectativas de los Especialistas en Economía del Sector Privado. Fecha de publicación: 2 de octubre de 2015.

<http://www.banxico.org.mx/informacion-para-la-prensa/comunicados/resultados-de-encuestas/expectativas-de-los-especialistas>

## **Comisión de Administración**

### **Secretaría Ejecutiva de Administración**

Teléfono 59 55 95 00 Ext. 3301

Correo: [rmvizconde@correo.cjf.gob.mx](mailto:rmvizconde@correo.cjf.gob.mx)

Camino al Ajusco No. 170 Piso 10 ala A  
Col. Jardines en la Montaña C.P. 14216 Tlalpan, México, D.F.

La presente edición denominada  
**Síntesis de la Información Relevante  
en Materia Administrativa del  
Consejo de la Judicatura Federal**  
fue elaborada en la Secretaría Ejecutiva de Administración  
Septiembre 2015