

Comisión de Administración
Secretaría Ejecutiva de Administración



SÍNTESIS DE LA INFORMACIÓN RELEVANTE

EN MATERIA
ADMINISTRATIVA

DEL
CONSEJO DE LA
JUDICATURA
FEDERAL

MAYO 2015

Puerta Principal de la Suprema Corte de Justicia de la Nación

Pino Suárez No. 2

Pleno

Consejo de la Judicatura Federal

Ministro Luis María Aguilar Morales

Presidente de la Suprema Corte de Justicia de la Nación
y del Consejo de la Judicatura Federal

Magistrada Rosa Elena González Tirado

Presidente de la Comisión de Vigilancia, Información y Evaluación

Lic. Felipe Borrego Estrada

Presidente de la Comisión de Creación de Nuevos Órganos

Magistrado J. Guadalupe Tafoya Hernández

Presidente de la Comisión de Carrera Judicial

Doctor Alfonso Pérez Daza

Presidente de la Comisión de Disciplina

Magistrado Manuel Ernesto Saloma Vera

Presidente de la Comisión de Administración

Magistrada Martha María del Carmen Hernández Álvarez

Presidente de la Comisión de Adscripción



PODER JUDICIAL DE LA FEDERACIÓN



Contenido

Presupuesto

2-6 

Anual

Al periodo

Programas Presupuestarios


FIREPE

Calendario de Ministración

NEP

7-8 

Plazas

9-11 

Estancias Infantiles

12 

Órganos Jurisdiccionales

13-23 

Circunscripción Territorial

Creación de Nuevos Órganos

Centros de Justicia Penal

Padrón Inmobiliario

Extensiones Regionales

Parámetros para la Adjudicación de Contratos

24 

Indicadores Económicos

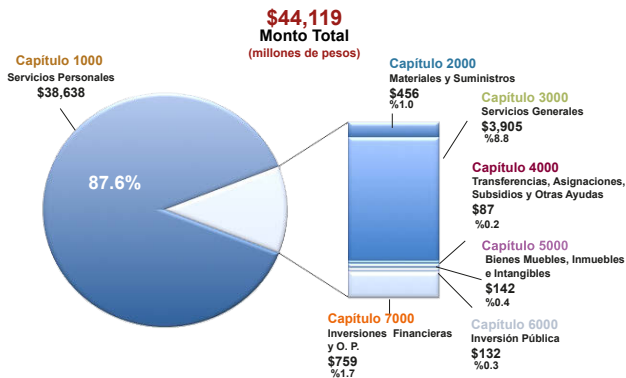
25 

DISTRIBUCIÓN DEL PRESUPUESTO AUTORIZADO POR CAPÍTULO DE GASTO 2015

(millones de pesos)

CAPÍTULO DE GASTO	PRESUPUESTO ORIGINAL	AMPLIACIÓN ¹	REDUCCIÓN	MODIFICADO MAYO
1000 SERVICIOS PERSONALES	39,272	8,618	9,252	38,638
2000 MATERIALES Y SUMINISTROS	332	365	241	456
3000 SERVICIOS GENERALES	3,357	1,874	1,326	3,905
4000 TRANSFERENCIAS, ASIGNACIONES, SUBSIDIOS Y OTRAS AYUDAS	89	75	77	87
5000 BIENES MUEBLES, INMUEBLES E INTANGIBLES	122	24	4	142
6000 INVERSIÓN PÚBLICA	121	110	99	132
7000 INVERSIONES FINANCIERAS Y OTRAS PROVISIONES	759	-	-	759
TOTAL	44,052	11,066	10,999	44,119

¹ Considera en mayo ampliación líquida de \$45.9 millones de pesos, por transferencia de recursos de la S.C.J.N. y \$13.2 millones de pesos, por concepto de productos financieros y beneficios diversos correspondientes al mes de marzo de 2015

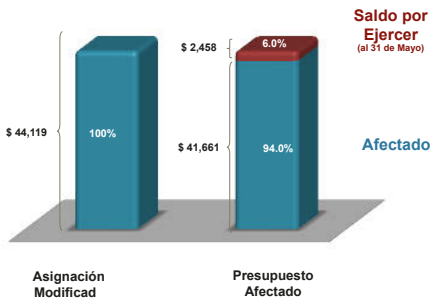


SITUACIÓN DEL PRESUPUESTO AL 31 DE MAYO POR CAPÍTULO DE GASTO

(millones de pesos)

CAPÍTULO DE GASTO	PRESUPUESTO MODIFICADO	PRESUPUESTO AFECTADO ¹	SALDO
1000 SERVICIOS PERSONALES	38,638	36,949	1,689
2000 MATERIALES Y SUMINISTROS	456	388	68
3000 SERVICIOS GENERALES	3,905	3,267	638
4000 TRANSFERENCIAS, ASIGNACIONES, SUBSIDIOS Y OTRAS AYUDAS	87	40	47
5000 BIENES MUEBLES, INMUEBLES E INTANGIBLES	142	131	11
6000 INVERSIÓN PÚBLICA	132	127	5
7000 INVERSIONES FINANCIERAS Y OTRAS PROVISIONES	759	759	-
TOTAL	44,119	41,661	2,458

¹ Considera la sumatoria del presupuesto: Certificado, Comprometido, Devengado, Ejercido y Pagado

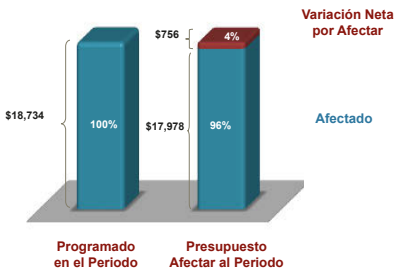


CUMPLIMIENTO DEL PRESUPUESTO AL 31 DE MAYO 2015

(millones de pesos)

CAPÍTULO DE GASTO	PRESUPUESTO AL PERIODO	PRESUPUESTO AFECTADO ¹	SALDO
1000 SERVICIOS PERSONALES	16,002	15,501	501
2000 MATERIALES Y SUMINISTROS	212	190	22
3000 SERVICIOS GENERALES	1,628	1,423	205
4000 TRANSFERENCIAS, ASIGNACIONES, SUBSIDIOS Y OTRAS AYUDAS	32	18	14
5000 BIENES MUEBLES, INMUEBLES E INTANGIBLES	20	9	11
6000 INVERSIÓN PÚBLICA	81	78	3
7000 INVERSIONES FINANCIERAS Y OTRAS PROVISIONES	759	759	-
TOTAL	18,734	17,978	756

¹ Considera la sumatoria del presupuesto: Certificado, Comprometido, Devengado, Ejercido y Pagado



**PROGRAMAS PRESUPUESTARIOS
ANUALES AL 31 DE MAYO DE 2015**

(millones de pesos)

CONCEPTO	PRESUPUESTO MODIFICADO	PRESUPUESTO AFECTADO ¹	SALDO
SERVICIOS PERSONALES	39,255	37,723	1,532
PRESUPUESTO DE OPERACIÓN	2,574	2,024	550
COMPROMISOS PLURIANUALES	1,079	1,016	63
CREACION NUEVOS ÓRGANOS	257	89	168
IMPLEMENTACION DE LA REFORMA PENAL	916	* 775	141
PROYECTOS ESTRATEGICOS	38	34	4
TOTAL	44,119	41,661	2,458

¹ Considera la sumatoria del presupuesto: Certificado, Comprometido, Devengado, Ejercido y Pagado

* De éste monto, 759.2 millones de pesos corresponden a los recursos transferidos al Fideicomiso para la Implementación de la Reforma Penal.

**FIDEICOMISO PARA LA IMPLEMENTACIÓN DE LA
REFORMA PENAL AL 31 DE MAYO DE 2015**

(millones de pesos)

INTEGRACIÓN	PRESUPUESTO DISPONIBLE	PRESUPUESTO AFECTADO	SALDO
SALDO INICIAL 2013	314.1	-	314.1
TRANSFERENCIA DE RECURSOS FISCALES 2014, AL FIDEICOMISO	1,538.3	-	1,852.4
TRANSFERENCIA DE RECURSOS FISCALES 2015, AL FIDEICOMISO	759.2	-	2,611.6
PRODUCTOS FINANCIEROS DEL MESE DE DICIEMBRE 2013 A ABRIL 2015	45.2	-	2,656.8
PAGOS EFECTUADOS EN 2014 DE PROYECTOS AUTORIZADOS	-	115.7	2,541.1
PAGOS EFECTUADOS EN 2015 DE PROYECTOS AUTORIZADOS	-	166.1	2,375.0
PREPUESTO EN PROCESO Y TRAMITE DE PAGO*	-	47.6	2,327.4
TOTAL	2,656.8	329.4	2,327.4

* Correspondiente al presupuesto certificado, comprometido y ejercido.

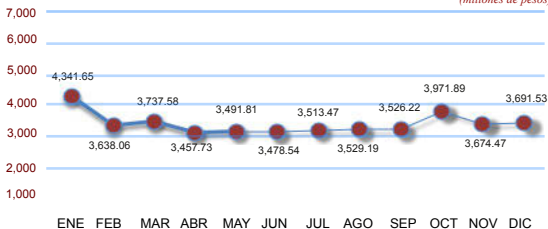
CALENDARIO DE MINISTRACIÓN 2015

(cifras en pesos)

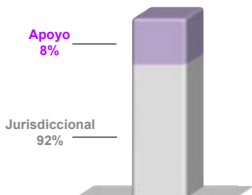
1RA. QNA.	IMPORTE	2DA. QNA.	IMPORTE	TOTAL
8-Ene	2,641,292,234.00	22-Ene	1,700,353,999.00	4,341,646,233.00
10-Feb	1,991,598,996.00	24-Feb	1,646,462,309.00	3,638,061,305.00
10-Mar	2,034,990,795.50	24-Mar	1,702,585,606.50	3,737,576,402.00
6-Abr	2,085,533,297.50	22-Abr	1,372,196,944.50	3,457,730,242.00
7-May	1,891,691,401.00	21-May	1,600,115,283.00	3,491,806,684.00
10-Jun	1,887,695,151.50	24-Jun	1,590,841,300.50	3,478,536,452.00
8-Jul	3,513,471,816.00			3,513,471,816.00
4-Ago	2,130,102,453.00	25-Ago	1,399,085,953.00	3,529,188,406.00
9-Sep	1,887,776,292.50	23-Sep	1,638,445,836.50	3,526,222,129.00
8-Oct	2,128,319,999.50	22-Oct	1,843,566,193.50	3,971,886,193.00
3-Nov	2,319,702,245.50	24-Nov	1,354,765,459.50	3,674,467,705.00
9-Dic	3,691,534,339.00			3,691,534,339.00
			TOTAL ANUAL	44,052,127,906.00

DISTRIBUCIÓN MENSUAL DE LA MINISTRACIÓN 2015

(millones de pesos)



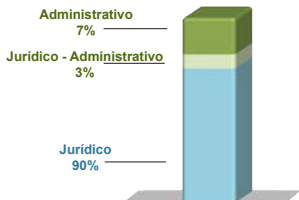
DISTRIBUCIÓN DEL GASTO AL 31 DE MAYO DE 2015



POR FUNCIÓN

(MDP)

Función	Pagado
Jurisdiccional	13,418
Apoyo	1,141
Total	14,559



POR SUBFUNCIÓN

(MDP)

Subfunción	Pagado
Jurídico	13,024
Jurídico - Administrativo	497
Administrativo	1,038
Total	14,559



POR PROGRAMA

(MDP)

Programa	Pagado
Impartición de Justicia	13,209
Carrera Judicial	83
Vigilancia	178
Disciplina	36
Administración de Recursos	1,053
Total	14,559

POR SUBPROGRAMA

Programa	Pagado
CONDUCCIÓN EN LA POLÍTICA JUDICIAL	165
ATENCIÓN DE JUICIOS	12,158
DEFENSORÍA PÚBLICA	866
CONCURSOS MERCANTILES	20
IMPARTICIÓN DE JUSTICIA	13,209
DESARROLLO DE LA FUNCIÓN JUDICIAL	83
CARRERA JUDICIAL	83
REVISIÓN DEL FUNCIONAMIENTO DE ÓRGANOS JURISDICCIONALES	63
FUNCIONAMIENTO DE ÁREAS ADMINISTRATIVAS	59
VIGILANCIA, INFORMACIÓN Y EVALUACIÓN DEL CONSEJO	56
VIGILANCIA	178
SEGUIMIENTO DE QUEJAS, DENUNCIAS Y QUERELLAS	36
DISCIPLINA	36
DIRECCIÓN Y CONTROL	77
ADMINISTRACIÓN DE RECURSOS HUMANOS	46
ADMINISTRACIÓN DE RECURSOS MATERIALES Y SERVICIOS GENERALES	112
ADMINISTRACIÓN Y CONSERVACIÓN DE INMUEBLES	46
ADMINISTRACIÓN DE RECURSOS FINANCIEROS	55
ADMINISTRACIÓN REGIONAL	349
ADMINISTRACIÓN DE TECNOLOGÍAS DE INFORMACIÓN	241
PROTECCIÓN, PRESTACIONES Y SERVICIOS A LOS SERVIDORES PÚBLICOS DEL PJF	127
ADMINISTRACIÓN DE RECURSOS	1,053
TOTAL	14,559

PLAZAS AL 31 DE MAYO
(Número de Plazas)

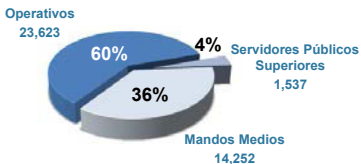
PLAZAS AUTORIZADAS	
SPS	1,538
MM	14,266
OPERATIVAS	23,690
TOTAL	39,494
PLAZAS ADSCRITAS	
SPS	1,537
MM	14,252
OPERATIVAS	23,623
TOTAL	39,412
PLAZAS DISPONIBLES	
SPS	1
MM	14
OPERATIVAS	67
TOTAL	82
PLAZAS DEFINITIVAS	
SPS	1,533
MM	14,015
OPERATIVAS	23,338
TOTAL	38,886
PLAZAS TEMPORALES	
SPS	4
MM	237
OPERATIVAS	285
TOTAL	526

SPS - Servidores Públicos Superiores
 MM- Mandos Medios

CONCENTRADO ANUAL DE PLAZAS ADSCRITAS AL 31 DE MAYO DE 2015

POR PUESTO¹

Total
39,412



EJERCIDO POR TIPO DE PLAZA¹

Total *
\$15,483.9



* Capítulo 1000 Servicios Personales
(presupuesto devengado, ejercido y pagado)

POR ÁREA FUNCIONAL¹

Total
39,412



POR GÉNERO²

Total
39,412



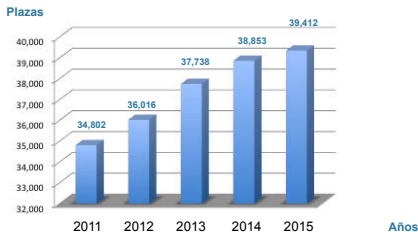
NÚMERO DE PLAZAS ADSCRITAS QUE ADMINISTRA EL CONSEJO DE LA JUDICATURA FEDERAL (2011 - 2015)

GRUPOS ORGANIZACIONALES	2011	2012	2013	2014	Mayo 2015
ÓRGANOS JURISDICCIONALES ^{1/}	28,369	29,266	30,175	30,968	32,105
PONENCIAS DE CONSEJEROS	128	137	148	165	169
COMISIONES PERMANENTES	50	49	91	113	57
CENTROS DE JUSTICIA PENAL	0	0	0	120	167
SECRETARÍAS EJECUTIVAS	352	359	346	333	321
ÓRGANOS AUXILIARES	2,825	2,851	2,896	2,931	2,999
DIRECCIONES GENERALES ^{2/}	2,949	3,095	3,856	4,018	3,320
RUBRO DE VARIOS ^{3/}	129	259	226	205	274
GRAN TOTAL	34,802	36,016	37,738	38,853	39,412

1/_/ Incluye las plazas de las Oficinas de Correspondencia Común

2/_/ Incluye las plazas de las Administraciones Regionales y Delegaciones Administrativas.

3/_/ Corresponde a las plazas de apoyos a las funciones: Jurídico - Administrativas.



PADRÓN DE INFANTES ATENDIDOS EN LOS CENTROS DE DESARROLLO INFANTIL (CENDI)

CENDI	UBICACIÓN	LACTANTES	MATERNALES	PREESCOLARES	TOTAL
Gloria León Orantes	Edificio Sede en San Lázaro, D. F.	33	60	114	207
Periférico Sur 2321	Edificio Sede en Periférico Sur 2321, D. F.	13	30	60	103
Rosie Straffon de Téllez	Ciudad Judicial en Zapopan, Jal.	10	43	80	133
TOTAL		56	133	254	443

PADRÓN DE INFANTES ATENDIDOS EN LA ESTANCIA INFANTIL

CENTRO	UBICACIÓN	EDAD DE 6 - 8	EDAD DE 8 - 9	EDAD DE 9 - 10	TOTAL
Estancia Infantil	Edificio Sede en San Lázaro, D. F.	30	24	6	60

PADRÓN DE SERVIDORES PÚBLICOS A CARGO DEL CONSEJO, QUE SON BENEFICIARIOS DEL APOYO ECONÓMICO

ÁMBITO	MAMÁS	NIÑOS
Central	162	182
Foráneo	1,034	1,165
TOTAL	1,196	1,347

PADRÓN DE HIJOS DE LOS SERVIDORES PÚBLICOS A CARGO DEL CONSEJO, QUE SON ATENDIDOS EN GUARDERÍAS DEL ISSSTE (EBDI) INFORME ANUAL MAYO 2015

	NIÑOS
TOTAL	443

MOVIMIENTO ESTADÍSTICO DEL TOTAL DE ASUNTOS¹ AL 30 DE ABRIL DE 2015

NOMBRE	EXIST. ANT.	INGRESOS	CARGA DE TRABAJO	EGRESOS	PEND. DE RESOLVER
TRIBUNAL COLEGIADO	122,182	31,049	153,231	33,565	119,666
TRIBUNAL UNITARIO	8,168	4,042	12,210	3,903	8,307
JUZGADO DE DISTRITO	156,183	54,683	210,866	49,839	161,027
TOTAL	286,533	89,774	376,307	87,307	289,000

Nota: Los datos estadísticos son mensuales no acumulados.

JUECES Y MAGISTRADOS AL 31 DE MAYO DE 2015

NOMBRE	NÚMERO ³	PERCEPCIÓN TOTAL NETA ²	
		MESES	ANUAL
JUEZ DE DISTRITO	434	\$ 124,792	\$ 1,497,504
MAGISTRADO DE CIRCUITO	847	\$ 144,063	\$ 1,728,756
TOTAL	1,281		

Nota: Se consideran plazas adscritas.

COSTO ANUAL POR ÓRGANO JURISDICCIONAL 2015³

TIPO DE ÓRGANO	COSTO DE LA INSTALACIÓN*	COSTO DE OPERACIÓN	TOTAL
TRIBUNAL COLEGIADO	8,646,983.44	71,639,485.90	80,286,469.34
TRIBUNAL UNITARIO	5,301,573.73	33,759,130.68	39,060,704.41
JUZGADO DE DISTRITO	6,631,446.90	42,904,610.83	49,536,057.73

Nota: Costo Promedio Órganos Jurisdiccionales Presupuesto de Egresos 2015.

NÚMERO DE ÓRGANOS JURISDICCIONALES AL 31 DE MAYO

NOMBRE	ORDINARIOS	ITINERANTES	AUXILIARES	TOTAL
TRIBUNAL COLEGIADO	217	0	32	249
TRIBUNAL UNITARIO	87	0	10	97
JUZGADO DE DISTRITO	372	9	41	422
TOTAL	676	9	83	768

Fuentes: 1.- Portal de la Dirección General de Estadística Judicial

2.- Manual que regula las remuneraciones de los Servidores Públicos del P.J.F. 2015

3.- Dirección General de Programación y Presupuesto

CIRCUNSCRIPCIÓN TERRITORIAL EN LOS QUE SE DIVIDE EL T



El Octavo Circuito tiene su circunscripción territorial en el Estado de Coahuila, abarca 9 municipios del Estado de Durango.




El Décimo Circuito tiene su circunscripción territorial en el Estado de Tabasco, abarca 25 municipios del Estado de Veracruz.

El Décimo Quinto Circuito tiene su circunscripción territorial en el Estado de Baja California, abarca 1 municipio del Estado de Sonora.

DE LOS TREINTA Y DOS CIRCUITOS TERRITORIO DE LA REPÚBLICA



INTEGRACIÓN DE ÓRGANOS JURISDICCIONALES

Tipo de Órgano	Materia	Número
 <p>Tribunal Colegiado</p>	Administrativa	39
	Administrativa Esp. Comp. Eco. Rad. T.	2
	Administrativa y Civil	3
	Administrativa y de Trabajo	5
	Civil	37
	Civil y Administrativa	2
	Civil y de Trabajo	11
	Mixto	43
	Mixto Auxiliar	32
	Penal	26
	Penal y Administrativa	11
	Penal y de Trabajo	4
	Trabajo	34
	TOTAL	249
Tipo de Órgano	Materia	Número
 <p>Tribunal Unitario</p>	Civil y Administrativa	3
	Mixto	78
	Mixto Auxiliar	10
	Penal	6
	TOTAL	97
Tipo de Órgano	Materia	Número
 <p>Juzgado de Distrito</p>	Administrativa	18
	Administrativa Esp. Comp. Eco. Rad. T.	2
	Administrativa y de trabajo	8
	Amparo Civil, Administrativo y de Trabajo y de Juicios Federales	2
	Amparo en Materia Penal	23
	Amparo y Juicios Civiles Federales	5
	Amparo y Juicios Federales	10
	Civil	21
	Civil y de Trabajo	5
	Especializado en Ejecución de Penas	3
	Mercantil, Esp. Juicios Cuantía Menor	3
	Mixto	199
	Mixto Auxiliar	41
	Penal	6
	Penal Esp. Cateos, Arraigos e Int. Com.	7
	Procesos Penales Federales	51
Trabajo	9	
TOTAL	* 413	

* No se incluyen 9 Órganos Itinerantes.

Órganos Jurisdiccionales



NÚMERO DE ÓRGANOS JURISDICCIONALES POR CIRCUITO AL 31 DE MAYO

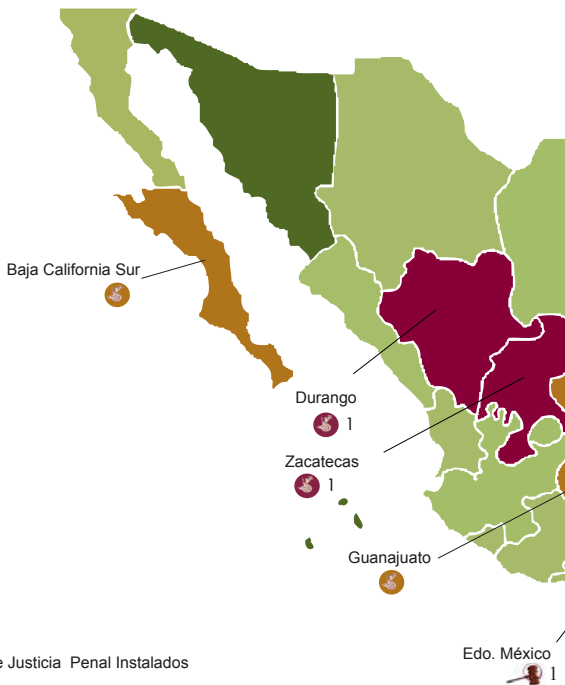
CIRCUITOS	TOTAL	T.C.	T.U.	J.D.	AUX.	J.C.	J.E.P.	J.J.M	J.J.C.
1° Distrito Federal	157	60	9	71	5	7	3	0	2
2° Estado de México	50	16	6	26	2	0	0	0	0
3° Jalisco	59	17	5	30	6	0	0	1	0
4° Nuevo León	28	12	3	13	0	0	0	0	0
5° Sonora	20	5	5	10	0	0	0	0	0
6° Puebla	33	11	2	11	8	0	0	1	0
7° Veracruz	35	8	4	16	7	0	0	0	0
8° Coahuila	25	6	3	9	7	0	0	0	0
9° San Luis Potosí	11	3	1	7	0	0	0	0	0
10° Tabasco	19	4	2	9	4	0	0	0	0
11° Michoacán	18	5	2	9	2	0	0	0	0
12° Sinaloa	32	5	3	10	14	0	0	0	0
13° Oaxaca	13	3	2	8	0	0	0	0	0
14° Yucatán	10	3	1	5	1	0	0	0	0
15° Baja California	34	6	9	19	0	0	0	0	0
16° Guanajuato	29	8	4	11	6	0	0	0	0
17° Chihuahua	22	6	4	10	2	0	0	0	0
18° Morelos	18	5	1	8	4	0	0	0	0
19° Tamaulipas	23	6	4	13	0	0	0	0	0
20° Chiapas	15	4	2	9	0	0	0	0	0
21° Guerrero	24	5	2	10	7	0	0	0	0
22° Querétaro	12	4	1	7	0	0	0	0	0
23° Zacatecas	11	1	1	2	7	0	0	0	0
24° Nayarit	11	2	2	7	0	0	0	0	0
25° Durango	5	1	1	3	0	0	0	0	0
26° Baja California Sur	6	1	1	3	1	0	0	0	0
27° Quintana Roo	12	3	1	7	0	0	0	1	0
28° Tlaxcala	5	1	1	3	0	0	0	0	0
29° Hidalgo	8	2	2	4	0	0	0	0	0
30° Aguascalientes	6	2	1	3	0	0	0	0	0
31° Campeche	4	1	1	2	0	0	0	0	0
32° Colima	4	1	1	2	0	0	0	0	0
TOTAL	*759	217	87	357	83	7	3	3	2

* No se incluyen 9 Órganos Itinerantes.

TIPO DE ÓRGANO

T.C. =	TRIBUNAL COLEGIADO	T.U. =	TRIBUNAL UNITARIO	J.D. =	JUZGADO DE DISTRITO
AUX. =	AUXILIARES	J.C. =	JUZGADO CATEOS	J.E.P. =	JUZGADO EJECUCIÓN PENAS
J.J.M. =	JUZGADO JUICIOS MERCANTILES	J.J.C. =	JUZGADO COMP. ECONÓMICA, RADIO Y T.		

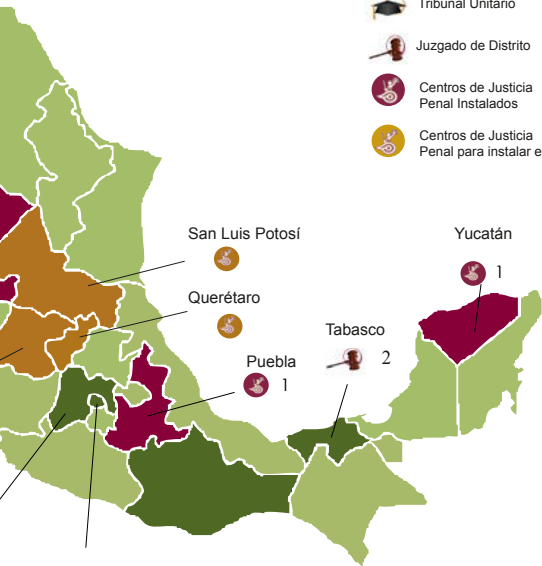
PROGRAMA DE CREACIÓN DE CENTROS DE JUSTICIA PENAL Y ÓRGANOS JURISDICCIONALES 2015



- Centros de Justicia Penal Instalados
- Órganos Jurisdiccionales
- Centros de Justicia Penal para Instalar en 2015

Total


	Tribunal Colegiado	2
	Tribunal Unitario	0
	Juzgado de Distrito	7
	Centros de Justicia Penal Instalados	4
	Centros de Justicia Penal para instalar en 2015	4



2
 4

43 ÓRGANOS JURISDICCIONALES CORRESPONDIENTES AL PROGRAMA 2015

ÓRGANO JURISDICCIONAL	MATERIA	UBICACIÓN	CIRCUITO	INICIO DE FUNCIONES	ACUERDO PLENO
Tribunal Colegiado	Trabajo	San Lázaro D.F.	1	01/01/15	AG 56 /2014
Tribunal Colegiado	Trabajo	San Lázaro D.F.	1	01/01/15	AG 56 /2014
Tribunal Colegiado	Administrativo	Periférico #2321 D.F.	1	01/06/15	
Tribunal Colegiado	Administrativo	Periférico #2321 D.F.	1	01/06/15	
Tribunal Colegiado	Civil y de Trabajo	Hermosillo, Son.	5	01/06/15	
Tribunal Colegiado	Mixto	San Luis Potosí	9	16/12/15	
Tribunal Colegiado	Mixto	Tijuana	15	16/11/15	
Tribunal Colegiado	Mixto	Tijuana	15	16/11/15	
Tribunal Unitario	Mixto	Tijuana	15	16/11/15	
Juzgado de Distrito	Trabajo	San Lázaro D.F.	1	01/03/15	AG 7 / 2015
Juzgado de Distrito	Amparo Penal	D.F. Prisma	1	Transformación 01/06/15	
Juzgado de Distrito	Amparo Penal	D.F. Prisma	1	transformación 01/06/15	
Juzgado de Distrito	Trabajo	D.F. San Lázaro	1	01/03/15	AG 7 / 2015
Juzgado de Distrito	Trabajo	D.F. San Lázaro	1	01/03/15	AG 7 / 2015
Juzgado de Distrito	Medidas Cautelares	D.F. Edif. Florida	1	cancelado	
Juzgado de Distrito	Civil	San Lázaro D.F.	1	01/03/15	AG 6 / 2015
Juzgado de Distrito	Procesos Penales	Toluca, Edo. Mex.	2	01/05/15	AG 15 / 2015
Juzgado de Distrito	Civil y de Trabajo	Mty, Nuevo León	4	16/09/15	
Juzgado de Distrito	Mixto	Hermosillo, Son.	5	16/10/15	
Juzgado de Distrito	Mixto	Hermosillo, Son.	5	16/10/15	
Juzgado de Distrito	Mixto	Puebla	6	1/07/15	
Juzgado de Distrito	Mixto	Puebla	6	Transformación 1/07/15	
Juzgado de Distrito	Mixto	Xalapa	7	16/10/15	
Juzgado de Distrito		Villahermosa	10	16/02/15	AG 4 /2015
Juzgado de Distrito		Villahermosa	10	16/02/15	AG 4 /2015
Juzgado de Distrito	Mixto	Oaxaca	13	Pendiente definir 201	
Juzgado de Distrito	Mixto	Aguascalientes	30	16/09/15	
Juzgado de Distrito	Mercantil (cuantía menor)	D.F.	1	16/12/15	
Juzgado de Distrito	Mercantil (cuantía menor)	D.F.	1	16/12/15	

 Órganos Instalados

ÓRGANOS JURISDICCIONALES CORRESPONDIENTES AL PROGRAMA 2015

ÓRGANO JURISDICCIONAL	MATERIA	UBICACIÓN	CIRCUITO	INICIO DE FUNCIONES	ACUERDO PLENO
Juzgado de Distrito	Sala Oral Mercantil	San Lázaro D.F.	1	Pendiente defini	
Juzgado de Distrito	Sala Oral Mercantil	San Lázaro D.F.	1	Pendiente defini	
Juzgado de Distrito	Sala Oral Mercantil	San Lázaro D.F.	1	Pendiente defini	
Tribunal Colegiado	Trabajo	Toluca, Edo. Mex.	2	16/12/15	
Tribunal Colegiado	Civil	Jalisco	3	16/09/15	
Juzgado de Distrito	Amparo y Juicios Federales	Toluca, Edo. Mex.	2	16/15/15	
Tribunal Unitario	Mixto	Saltillo, Coah.	8	16/09/15	
Juzgado de Distrito	Amparo y J.F.	Matamoros, Tamps.	19	01/10/15	
Juzgado de Distrito	Mixto	Aguascalientes	30	16/09/15	
Tribunal Colegiado	Administrativo	Periférico #2321 D.F.	1	Transformación 01/07/15	
Tribunal Colegiado	Administrativo	Periférico #2321 D.F.	1	Transformación 01/07/15	
Tribunal Colegiado	Administrativo	Naucalpan, Edo. Méx.	2	Transformación 01/07/15	
Tribunal Colegiado	Mixto	Durango, Dgo.	25	01/07/15	
Tribunal Unitario	Mixto	Zacatecas, Zac.	23	Transformación 01/10/15	

8 CENTROS DE JUSTICIA PENAL 2015

UBICACIÓN	CONCEPTO	FECHA DE INICIO DE OPERACIONES	ACUERDO
Puebla	Centro de Justicia Penal	24/11/2014	51/2014
Durango	Centro de Justicia Penal	24/11/2014	52/2014
Mérida	Centro de Justicia Penal	16/03/2015	1/2015
Zacatecas	Centro de Justicia Penal	16/03/2015	2/2015
Baja California Sur	Centro de Justicia Penal		
Guanajuato	Centro de Justicia Penal		
Querétaro	Centro de Justicia Penal		
San Luis Potosí	Centro de Justicia Penal		

PADRÓN INMOBILIARIO ¹

CONCEPTO	NÚMERO
INMUEBLES DEL PROGRAMA DE VIVIENDA PARA MAGISTRADOS DE CIRCUITO Y JUECES DE DISTRITO DEL P.J.F.	224
INMUEBLES PARA OFICINAS Y JUZGADOS	120
TOTAL	344

CRECIMIENTO DE LOS ÓRGANOS JURISDICCIONALES EN EL PERÍODO COMPRENDIDO DE 2011 A 2015

NOMBRE	2011	2012	2013	2014	ACUMULADO 2015 MAYO
TRIBUNAL COLEGIADO	227	235	239	247	249
TRIBUNAL UNITARIO	87	91	93	97	97
JUZGADO DE DISTRITO	376	388	396	406	* 413
TOTAL	690	714	728	750	759
CRECIMIENTO	-	24	14	22	9

* No se incluyen 9 Órganos Itinerantes.

NOMBRE	ENERO	FEBRERO	MARZO	ABRIL	MAYO
TRIBUNAL COLEGIADO	249	249	249	249	249
TRIBUNAL UNITARIO	97	97	97	97	97
JUZGADO DE DISTRITO	406	408	412	412	413
TOTAL	752	754	758	758	759
CRECIMIENTO	2	4	8	8	9

TOTAL DE ÓRGANOS JURISDICCIONALES 2011 A 2015



INSTITUTO DE LA JUDICATURA FEDERAL

NOMBRE	EXTENSIÓN	AULA	TOTAL
EXTENSIONES REGIONALES	41	6	47

EXTENSIONES REGIONALES

	ESTADO / CIUDAD		ESTADO / CIUDAD
1	ACAPULCO	21	NUEVO LAREDO
2	AGUASCALIENTES	22	NUEVO LEÓN
3	CANCÚN	23	OAXACA
4	CHIAPAS	24	PACHUCA
5	CHIHUAHUA	25	PUEBLA
6	CHILPANCIÑO	26	PUENTE GRANDE
7	CIUDAD JUÁREZ	27	QUERÉTARO
8	CIUDAD VICTORIA	28	REYNOSA
9	CULIACÁN	29	SALTILLO
10	DURANGO	30	SAN LUIS POTOSÍ
11	GUANAJUATO	31	SONORA
12	JALISCO	32	TABASCO
13	LA PAZ	33	TIJUANA
14	MAZATLÁN	34	TLAXCALA
15	MEXICALI	35	TOLUCA
16	MORELIA	36	TORREÓN
17	MORELOS	37	URUAPAN
18	NAUCALPAN	38	VERACRUZ
19	NAYARIT	39	XALAPA
20	NEZAHUALCÓYOTL	40	YUCATÁN
		41	ZACATECAS

AULAS REGIONALES

	ESTADO / CIUDAD
1	CAMPECHE
2	CINTALAPA DE FIGUEROA
3	COATZACOALCOS
4	COLIMA
5	IGUALA
6	POZA RICA

PARÁMETROS PARA LA ADJUDICACIÓN DE CONTRATOS 2015 ¹

CONCEPTO	ADJUDICACIÓN DIRECTA	CONCURSO PÚBLICO SUMARIO	INVITACIÓN A CUANDO MENOS TRES CONTRATISTAS O PROVEEDORES	LICITACIÓN PÚBLICA
*Obra Pública	Hasta \$1,403,000.00	Hasta \$3,454,000.00	Hasta \$8,203,000.00	Más de 8,203,000.00
Servicios Relacionados con la Obra Pública	Hasta \$616,000.00	Hasta \$2,796,000.00	Hasta \$2,796,000.00	Más de \$2,796,000.00
Adquisiciones, Arrendamientos y Servicios	Hasta \$1,403,000.00	Hasta \$1,778,000.00	Hasta \$5,938,000.00	Más de \$5,938,000.00

Nota: Montos sin incluir el impuesto al valor agregado (I.V.A.)

**Considera la partida No. 351-01 "Conservación y Mantenimiento de Inmuebles".*

PRONÓSTICO DE INDICADORES MACROECONÓMICOS

CONCEPTO	Al cierre 2014	Expectativa al cierre de 2015	Estimado al cierre de 2016
Inflació	3.54%	2.96%	3.40%
Cetes 28 días	3.64%	3.44%	4.16%
Tipo de cambio Peso / Dólar promedio anual	17.74	15.08	14.81
Crecimiento del PIB	3.5%	2.66%	3.32%
Crecimiento económico para EUA	3.0%	2.48%	2.79%
Mezcla mexicana de crudo	45.45 dls	* 55.1 dls	** 55.0 dls

* Precio del barril al mes de mayo de 2015

** Precio del barril para 2016

SALARIO MÍNIMO GENERAL		
Pesos Diarios		
Area Geográfica	2014	2015
A	67.29	70.10
B	63.77	68.28

Fuente: Banco de México. Encuesta sobre las Expectativas de los Especialistas en Economía del Sector Privado. Fecha de publicación: 2 de junio de 2015.

<http://www.banxico.org.mx/informacion-para-la-prensa/comunicados/resultados-de-encuestas/expectativas-de-los-especialistas>

Comisión de Administración

Secretaría Ejecutiva de Administración

Teléfono 59 55 95 00 Ext. 3301

Correo: rmvizconde@correo.cjf.gob.mx

Camino al Ajusco No. 170 Piso 10 ala A
Col. Jardines en la Montaña C.P. 14216 Tlalpan, México, D.F.

La presente edición denominada
**Síntesis de la Información Relevante del
Consejo de la Judicatura Federal**
fue elaborada en la Secretaría Ejecutiva de Administración.
Mayo 2015