

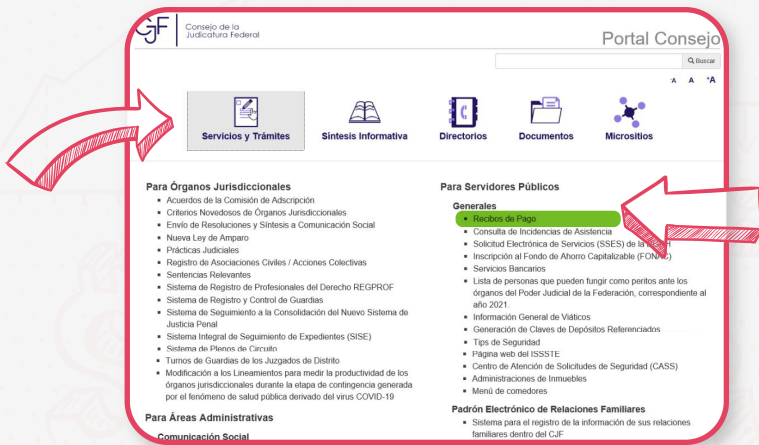
INSTRUCTIVO PARA REPORTAR

el Fondo de Ahorro Capitalizable (FONAC), en las Declaraciones de Situación Patrimonial y de Intereses

¿Cómo puedes consultar el Estado de Cuenta de FONAC?

PASO 1

Ingresa desde la Red Institucional del Consejo de la Judicatura Federal, selecciona el apartado “**Servicios y Trámites**”, del lado derecho ubica la pestaña “**Recibos de Pago**” y te redirigirá al Sistema de Impresión de Recibos Electrónicos de Pago.



PASO 2

Al ingresar al Sistema de Impresión de Recibos Electrónicos de Pago, deberás proporcionar **usuario** y **contraseña**, posteriormente darás clic en el botón “**Aceptar**”.

Sistema de Impresión de Recibos Electrónicos de Pago

Usuario:

Contraseña:

Ingrese aquí para cambiar su contraseña

Indicaciones de contraseña:

- 1.- Longitud mínima de 8 caracteres alfanuméricos sin espacios en blanco, pueden ser
- 2.- Mínimo, tres dígitos 0-9 y cuatro caracteres especiales, excluyendo guiones y espacios.
- 3.- No deben existir contraseñas en blanco.
- 3.- La contraseña es sensible al uso de Mayúsculas y Minúsculas

USUARIO
u + número de expediente

CONTRASEÑA
La que utilizas para ingresar al Sistema de Impresión de Recibos Electrónicos de Pagos

PASO
3

Darás clic en “**Recibos FONAC**”, selecciona el ciclo correspondiente al año inmediato anterior y da clic en el botón “**Consultar recibo FONAC**” para descargar el recibo de pago correspondiente.

Sistema de Impresión de Recibos Electrónicos de Pago

The screenshot shows a web application interface. On the left is a vertical menu with options: Recibos de Nómina, Recibos diversos (CFDs), Ingresos Anuales/ ISR, Pago de Prestaciones, **Recibos FONAC** (highlighted), Facturas SGMM-Banorte, Pólizas de seguro voluntario de vehículos, Certificado de la Póliza de Seguro de Vida, Pólizas SGMM, Donativo Siria y Turquía, and Salir del sistema. In the center, there is a section titled 'CONSULTA DE RECIBOS DEL FONAC' with a dropdown menu for 'Ciclo' showing options from 'POR IDENTIFICAR' to 'Ciclo 35', with 'Ciclo 34' selected. To the right of the dropdown is a green button labeled 'Consultar recibo FONAC' with a red arrow pointing to it. Below the dropdown, there is an 'AVISO IMPORTANTE' section with text regarding the declaration of interests.

¿Cómo debes declarar el FONAC?

Si desempeñas un empleo, cargo o comisión con **nivel operativo** deberás declarar únicamente **los intereses** en el **apartado Ingresos netos del Declarante, Pareja y/o Dependientes Económicos**.

Si desempeñas un empleo, cargo o comisión con nivel **mando medio o superior** reportarás en el **apartado Inversiones, Cuentas Bancarias y Otro Tipo de Valores/Activos**, la cantidad señalada en el **importe**.

- Número de cuenta, contrato o póliza corresponde a tu número de expediente.
- Institución o Razón social, deberás señalar: Consejo de la Judicatura Federal.
- R.F.C.: CJF950204TLO.

No olvides que los intereses generados durante el año inmediato anterior los reportarás en el **apartado Ingresos Netos del Declarante, Pareja y/o Dependientes Económicos**.

CONSEJO DE LA JUDICATURA FEDERAL
Dirección General de Recursos Humanos
Relación de Aportaciones
Fondo de Ahorro Capitalizable (Ciclo 34)



RECIBO DE PAGO

03/08/2023 12:00 a. m.

9 Ciudad de México
91 México
9170110 CONTRALORÍA DEL PODER JUDICIAL DE LA FEDERACIÓN
Índice de Redimimiento: 0.120179 No. Quincenas: 24
Expediente RFC Nombre

APORTACIONES

Empleado:	6,753.49
Gobierno:	8,441.86
Sindicato:	0.00
Subtotal:	15,195.35
Intereses:	1,826.16
Importe:	17,021.51



Asesoría y Asistencia Técnica

