

**SÍNTESIS** DE LA  
INFORMACIÓN RELEVANTE  
EN MATERIA  
**ADMINISTRATIVA** DEL  
**CONSEJO** DE LA  
**JUDICATURA**  
**FEDERAL**

Mariano  
*Otero*  
VISIONARIO  
DE LA REPÚBLICA



31 de mayo de 1850 muere el eminente orador, historiador,  
constitucionalista y jurista, creador del Derecho de Amparo.

MAYO 2017

# Pleno

## Consejo de la Judicatura Federal

### **Ministro Luis María Aguilar Morales**

Presidente de la Suprema Corte de Justicia de la Nación  
y del Consejo de la Judicatura Federal

---

---

### **Magistrado Jorge Antonio Cruz Ramos**

Presidente de la Comisión de Administración

---

---

### **Magistrada Rosa Elena González Tirado**

Presidenta de la Comisión de Carrera Judicial

---

---

### **Magistrada Martha María del Carmen Hernández Álvarez**

Presidenta de la Comisión de Creación de Nuevos Órganos

---

---

### **Magistrado J. Guadalupe Tafoya Hernández**

Presidente de la Comisión de Disciplina

---

---

### **Doctor Alfonso Pérez Daza**

Presidente de la Comisión de Adscripción

---

---

### **Lic. Felipe Borrego Estrada**

Presidente de la Comisión de Vigilancia, Información y Evaluación

---

---



# Contenido

## Presupuesto

2-8 

Anual

Al periodo

Programas Presupuestarios

FIREPE

Calendario de Ministración

## NEP

9-10 

## Órganos Jurisdiccionales

11-22 

Centros de Justicia Penal Federal

Órganos Jurisdiccionales

Circunscripción Territorial

Padrón Inmobiliario

Extensiones Regionales

## Plazas

23-25 

## Estancias Infantiles

26 

## Parámetros para la Adjudicación de

27 

## Contratos

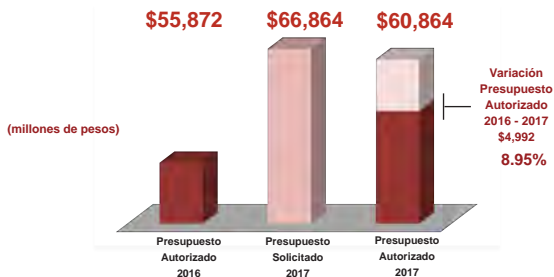
## Indicadores Económicos

28 

## AUTORIZACIÓN DEL PRESUPUESTO POR CAPÍTULO DE GASTO 2017

(millones de pesos)

CAPÍTULO DE GASTO	PRESUPUESTO AUTORIZADO 2016	PRESUPUESTO SOLICITADO 2017	PRESUPUESTO AUTORIZADO 2017
1000 SERVICIOS PERSONALES	46,078	48,608	47,313
2000 MATERIALES Y SUMINISTROS	696	972	1,207
3000 SERVICIOS GENERALES	5,640	6,426	5,356
4000 TRANSFERENCIAS, ASIGNACIONES, SUBSIDIOS Y OTRAS AYUDAS	86	172	108
5000 BIENES MUEBLES, INMUEBLES E INTANGIBLES	1,258	2,783	2,954
6000 INVERSIÓN PÚBLICA	785	4,018	2,431
7000 INVERSIONES FINANCIERAS Y OTRAS PROVISIONES	1,329	3,885	1,495
<b>TOTAL</b>	<b>55,872</b>	<b>66,864</b>	<b>60,864</b>

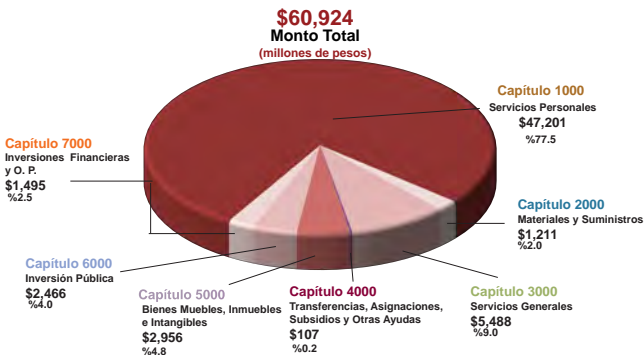


## DISTRIBUCIÓN DEL PRESUPUESTO POR CAPÍTULO DE GASTO 2017

*(millones de pesos)*

CAPÍTULO DE GASTO	PRESUPUESTO ORIGINAL	AMPLIACIONES <sup>1</sup>	REDUCCIONES	MODIFICADO MAYO
1000 SERVICIOS PERSONALES	47,313	9,498	9,610	47,201
2000 MATERIALES Y SUMINISTROS	1,207	401	397	1,211
3000 SERVICIOS GENERALES	5,356	1,896	1,764	5,488
4000 TRANSFERENCIAS, ASIGNACIONES, SUBSIDIOS Y OTRAS AYUDAS	108	29	30	107
5000 BIENES MUEBLES, INMUEBLES E INTANGIBLES	2,954	2,498	2,496	2,956
6000 INVERSIÓN PÚBLICA	2,431	880	845	2,466
7000 INVERSIONES FINANCIERAS Y OTRAS PROVISIONES	1,495	0	0	1,495
<b>TOTAL</b>	<b>60,864</b>	<b>15,202</b>	<b>15,142</b>	<b>60,924</b>

<sup>1</sup> Considera al mes de mayo ampliaciones líquidas por \$60 millones de pesos, por concepto de ingresos excedentes (productos financieros y beneficios diversos) correspondientes a los meses de enero, febrero y marzo de 2017.



# Presupuesto

## SITUACIÓN DEL PRESUPUESTO ANUAL AL 31 DE MAYO POR CAPÍTULO DE GASTO

(millones de pesos)

CAPÍTULO DE GASTO	PRESUPUESTO MODIFICADO	PRESUPUESTO AFECTADO <sup>1</sup>	SALDO
1000 SERVICIOS PERSONALES	47,201	44,028	3,173
2000 MATERIALES Y SUMINISTROS	1,211	857	354
3000 SERVICIOS GENERALES	5,488	4,670	818
4000 TRANSFERENCIAS, ASIGNACIONES, SUBSIDIOS Y OTRAS AYUDAS	107	71	36
5000 BIENES MUEBLES, INMUEBLES E INTANGIBLES	2,955	964	1,992
6000 INVERSIÓN PÚBLICA	2,466	2,383	83
7000 INVERSIONES FINANCIERAS Y OTRAS PROVISIONES	1,495	1,495	0
<b>TOTAL</b>	<b>60,924</b>	<b>54,468</b>	<b>6,456</b>

<sup>1</sup> Considera la sumatoria del presupuesto: Certificado, Comprometido, Devengado, Ejercido y Pagado.

**\$60,924**

**Total Anual**  
(millones de pesos)

**Presupuesto  
Afectado**

**%89.4**  
**\$54,468**



**Saldo por  
Ejercer**

**%10.6**  
**\$6,456**

## CUMPLIMIENTO DEL PRESUPUESTO DEL MES DE MAYO POR CAPÍTULO DE GASTO

(millones de pesos)

CAPÍTULO DE GASTO	PRESUPUESTO MODIFICADO	PRESUPUESTO AFECTADO <sup>1</sup>	SALDO
1000 SERVICIOS PERSONALES	18,888	18,181	707
2000 MATERIALES Y SUMINISTROS	499	378	121
3000 SERVICIOS GENERALES	2,203	2,003	200
4000 TRANSFERENCIAS, ASIGNACIONES, SUBSIDIOS Y OTRAS AYUDAS	36	31	5
5000 BIENES MUEBLES, INMUEBLES E INTANGIBLES	2,708	778	1,930
6000 INVERSIÓN PÚBLICA	778	777	1
7000 INVERSIONES FINANCIERAS Y OTRAS PROVISIONES	1,495	1,495	0
<b>TOTAL</b>	<b>26,607</b>	<b>23,643</b>	<b>2,964</b>

<sup>1</sup> Considera la sumatoria del presupuesto: Certificado, Comprometido, Devengado, Ejercido y Pagado.



# Presupuesto

## PROGRAMAS PRESUPUESTARIOS ANUALES AL 31 DE MAYO DE 2017

(millones de pesos)

CONCEPTO	PRESUPUESTO MODIFICADO	PRESUPUESTO AFECTADO <sup>1</sup>	SALDO
SERVICIOS PERSONALES	47,030	45,070	1,960
PRESUPUESTO DE OPERACIÓN	3,924	3,125	799
COMPROMISOS PLURIANUALES	3,029	2,962	67
CREACIÓN NUEVOS ÓRGANOS	529	94	435
FORTALECIMIENTO DE LA INFRAESTRUCTURA	3,156	1,146	2,010
CONSOLIDACIÓN DEL NUEVO SISTEMA DE JUSTICIA PENAL	1,784	*1,426	358
JUSTICIA COTIDIANA	324	0	324
PROGRAMA DE JUSTICIA PARA ADOLESCENTES	210	*107	103
DISPONIBILIDAD PRESUPUESTAL	286	0	286
MANTENIMIENTOS	652	538	114
<b>TOTAL</b>	<b>60,924</b>	<b>54,468</b>	<b>6,456</b>

<sup>1</sup> Considera la sumatoria del presupuesto: Certificado, Comprometido, Devengado, Ejercido y Pagado.

\* De éste monto, 1,495 millones de pesos corresponden a los recursos transferidos al Fideicomiso para el desarrollo de Infraestructura del Nuevo Sistema de Justicia Penal.

## Presupuesto Modificado Por Programa





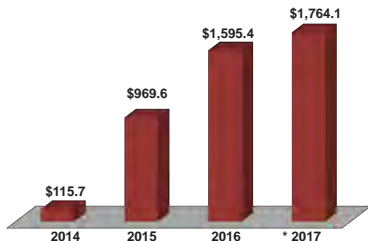
## FIDEICOMISO PARA EL DESARROLLO DE INFRAESTRUCTURA DEL NUEVO SISTEMA DE JUSTICIA PENAL AL 31 DE MAYO DE 2017



(millones de pesos)

INTEGRACIÓN	PRESUPUESTO DISPONIBLE	PRESUPUESTO AFECTADO <sup>1</sup>	SALDO
SALDO INICIAL 2013	314.1		314.1
TRANSFERENCIA DE RECURSOS FISCA- LES 2014, AL FIDEICOMISO	1,538.3		1,852.4
TRANSFERENCIA DE RECURSOS FISCA- LES 2015, AL FIDEICOMISO	759.2		2,611.6
TRANSFERENCIA DE RECURSOS FISCA- LES 2016, AL FIDEICOMISO	3,579.7		6,191.3
TRANSFERENCIA DE RECURSOS FISCA- LES 2017, AL FIDEICOMISO	1,495.3		7,686.6
PRODUCTOS FINANCIEROS DEL MES DE DICIEMBRE 2013 A MAYO 2017, Y BENEFICIOS DIVERSOS	296.6		7,983.2
PAGOS EFECTUADOS EN 2014 DE PROYECTOS AUTORIZADOS INTANGIBLES		115.7	7,867.5
PAGOS EFECTUADOS EN 2015 DE PROYECTOS AUTORIZADOS		969.6	6,897.9
PAGOS EFECTUADOS EN 2016 DE PROYECTOS AUTORIZADOS		1,595.4	5,302.5
PAGOS EFECTUADOS EN 2017 DE PROYECTOS AUTORIZADOS		481.4	4,821.1
PRESUPUESTO EN PROCESO Y TRAMITE DE PAGO*		1,282.7	3,538.4
<b>TOTAL</b>	<b>7,983.2</b>	<b>4,444.8</b>	<b>3,538.4</b>

\* Correspondiente al presupuesto certificado, comprometido y ejercido.



**Presupuesto  
Afectado**

**\$4,444.8**  
(millones de pesos)

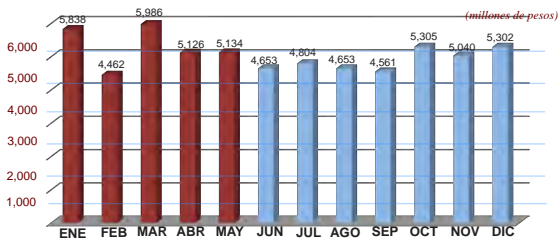
\* Incluye presupuesto certificado, comprometido y ejercido.

## CALENDARIO DE MINISTRACIÓN 2017

(millones de pesos)

1ra. Qna.	IMPORTE	2da. Qna.	IMPORTE	TOTAL
04-Ene	3,870,849,104.00	25-Ene	1,967,347,868.00	5,838,196,972.00
13-Feb	2,441,043,875.00	23-Feb	2,020,935,377.00	4,461,979,252.00
13-Mar	3,219,996,537.00	28-Mar	2,766,188,830.00	5,986,185,367.00
03-Abr	3,043,679,264.50	26-Abr	2,082,664,500.50	5,126,343,765.00
10-May	2,797,660,302.50	25-May	2,336,155,038.50	5,133,815,341.00
13-Jun	2,550,336,636.00	28-Jun	2,102,854,594.00	4,653,191,230.00
12-Jul	4,803,687,199.00			4,803,687,199.00
03-Ago	2,864,443,192.00	28-Ago	1,788,719,816.00	4,653,163,008.00
12-Sep	2,521,122,547.00	27-Sep	2,039,919,756.00	4,561,042,303.00
11-Oct	2,913,693,928.00	25-Oct	2,390,973,283.00	5,304,667,211.00
07-Nov	2,914,426,920.50	28-Nov	2,125,411,636.50	5,039,838,557.00
05-Dic	5,301,794,396.00			5,301,794,396.00
<b>TOTAL</b>				<b>60,863,904,601.00</b>

## DISTRIBUCIÓN MENSUAL



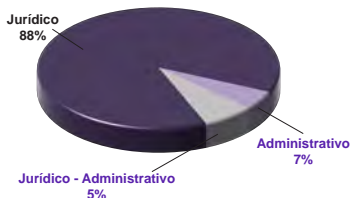
# Nueva Estructura Programática NEP

## DISTRIBUCIÓN DEL GASTO AL 31 DE MAYO DE 2017



### POR FUNCIÓN (MDP)

FUNCIÓN	PAGADO
JURISDICCIONAL	16,443
APOYO	1,238
<b>TOTAL</b>	<b>17,681</b>



### POR SUBFUNCIÓN (MDP)

SUBFUNCIÓN	PAGADO
JURÍDICO	15,559
JURÍDICO-ADMINISTRATIVO	884
ADMINISTRATIVO	1,238
<b>TOTAL</b>	<b>17,681</b>



### POR PROGRAMA (MDP)

PROGRAMA	PAGADO
IMPARTICIÓN DE JUSTICIA	16,196
CARRERA JUDICIAL	106
VIGILANCIA	212
DISCIPLINA	53
ADMINISTRACIÓN DE RECURSOS	1,114
<b>TOTAL</b>	<b>17,681</b>

# Nueva Estructura Programática NEP

## POR SUBPROGRAMAS

(MDP)

PROGRAMA/SUBPROGRAMA	PAGADO
COORDINACIÓN EN LA POLÍTICA JUDICIAL	689
ATENCIÓN DE JUICIOS	14,712
DEFENSORÍA PÚBLICA	802
CONCURSOS MERCANTILES	0
<b>IMPARTICIÓN DE JUSTICIA</b>	<b>16,203</b>
DESARROLLO DE LA FUNCIÓN JUDICIAL	109
<b>CARRERA JUDICIAL</b>	<b>109</b>
REVISIÓN DEL FUNCIONAMIENTO DE ÓRGANOS JURISDICCIONALES	75
FUNCIONAMIENTO DE ÁREAS ADMINISTRATIVAS	76
VIGILANCIA, INFORMACIÓN Y EVALUACIÓN DEL CONSEJO	64
<b>VIGILANCIA</b>	<b>215</b>
SEGUIMIENTO DE QUEJAS, DENUNCIAS Y QUERELLAS	46
<b>DISCIPLINA</b>	<b>46</b>
DIRECCIÓN Y CONTROL	64
ADMINISTRACIÓN DE RECURSOS HUMANOS	45
ADMINISTRACIÓN DE RECURSOS MATERIALES Y SERVICIOS GENERALES	148
ADMINISTRACIÓN Y CONSERVACIÓN DE INMUEBLES	55
ADMINISTRACIÓN DE RECURSOS FINANCIEROS	62
ADMINISTRACIÓN REGIONAL	270
ADMINISTRACIÓN DE TECNOLOGÍAS DE INFORMACIÓN	112
PROTECCIÓN, PRESTACIONES Y SERVICIOS A LOS SERVIDORES PÚBLICOS DEL PJF	352
<b>ADMINISTRACIÓN DE RECURSOS</b>	<b>1,108</b>
<b>TOTAL</b>	<b>17,681</b>

# Órganos Jurisdiccionales

## MOVIMIENTO ESTADÍSTICO DEL TOTAL DE ASUNTOS <sup>1</sup> AL 30 DE ABRIL DE 2017

NOMBRE	EXIST. ANT.	INGRESOS	CARGA DE TRABAJO	EGRESOS	PEND. DE RESOLVER
TRIBUNAL COLEGIADO	151,913	31,990	183,903	29,173	154,730
TRIBUNAL UNITARIO	5,391	2,377	7,768	2,587	5,181
JUZGADO DE DISTRITO	135,090	41,792	176,882	48,940	127,942
<b>TOTAL</b>	<b>292,394</b>	<b>76,159</b>	<b>368,553</b>	<b>80,700</b>	<b>287,853</b>

*Nota: Los datos estadísticos no se han actualizado a mayo.*

## JUECES Y MAGISTRADOS AL 31 DE MAYO DE 2017

NOMBRE	NÚMERO <sup>3</sup>	PERCEPCIÓN TOTAL NETA <sup>2</sup> TOTAL	
		MESES	ANUAL
JUEZ DE DISTRITO	564	\$131,282	\$1,575,384
MAGISTRADO DE CIRCUITO	871	\$144,117	\$1,729,407
<b>GRAN TOTAL</b>	<b>1,435</b>		

*Nota: Se consideran plazas adscritas.*

## COSTO ANUAL POR ÓRGANO JURISDICCIONAL 2017 <sup>3</sup>

NOMBRE	COSTO DE LA INSTALACIÓN	COSTO DE OPERACIÓN	TOTAL
TRIBUNAL COLEGIADO	12,873,046	79,343,594	92,216,640
TRIBUNAL UNITARIO	8,157,049	45,238,366	53,395,415
JUZGADO DE DISTRITO	10,472,042	53,088,312	63,560,354

*Nota: Costo Promedio Órganos Jurisdiccionales Anteproyecto de Presupuesto de Egresos 2017.*

## NÚMERO DE ÓRGANOS JURISDICCIONALES AL 31 DE MAYO DE 2017

NOMBRE	ORDINARIOS	ITINERANTES	AUXILIARES	TOTAL
TRIBUNAL COLEGIADO	229	0	27	256
TRIBUNAL UNITARIO	91	0	6	97
JUZGADO DE DISTRITO	388	9	34	431
CENTRO NACIONAL DE JUSTICIA	1	0	0	1
CENTROS DE JUSTICIA PENAL	37	0	0	37
<b>TOTAL</b>	<b>746</b>	<b>9</b>	<b>67</b>	<b>822</b>

Fuentes: 1.- Portal de la Dirección General de Estadística Judicial

2.- Manual que regula las remuneraciones de los Servidores Públicos del P.J.F. 2017

3.- Dirección General de Programación y Presupuesto

# Órganos Jurisdiccionales

## CIRCUNSCRIPCIÓN TERRITORIAL DE LOS TREINTA Y DOS CIRCUITOS EN LOS QUE SE DIVIDE EL TERRITORIO DE LA REPÚBLICA



El Octavo Circuito tiene su circunscripción territorial en el Estado de Coahuila, abarca 9 municipios del Estado de Durango.

El Décimo Circuito tiene su circunscripción territorial en el Estado de Tabasco, abarca 25 municipios del Estado de Veracruz.

El Décimo Quinto Circuito tiene su circunscripción territorial en el Estado de Baja California, abarca 1 municipio del Estado de Sonora.



## CENTROS DE JUSTICIA PENAL FEDERAL

ENTIDAD	CIUDAD	CENTROS DE JUSTICIA
Ciudad de México	Rec. Norte, Sur y Oriente	3
Estado de México	Nezahualcóyotl	1
Jalisco	Puente Grande	1
Nuevo León	Cadereyta	1
Sonora	Hermosillo	1
Puebla	Puebla	1
Veracruz	Xalapa, Coatzacoalcos	2
Coahuila	Torreón	1
San Luis Potosí	San Luis Potosí	1
Tabasco	Villahermosa	1
Michoacán	Morelia	1
Sinaloa	Culiacán	1
Oaxaca	Oaxaca	1
Yucatán	Mérida	1
Baja California	Mexicali, Tijuana	2
Guanajuato	Guanajuato	1
Chihuahua	Chihuahua	1
Morelos	Cuernavaca	1
Tamaulipas	Reynosa, Ciudad Victoria	2
Chiapas	Cintalapa	1
Guerrero	Acapulco	1
Querétaro	Querétaro	1
Zacatecas	Zacatecas	1
Nayarit	Tepic y Archipiélago Islas Mariás*	2
Durango	Durango	1
Baja California Sur	La Paz	1
Quintana Roo	Cancún	1
Tlaxcala	Apizaco	1
Hidalgo	Pachuca	1
Aguascalientes	Aguascalientes	1
Campeche	Campeche	1
Colima	Colima	1
<b>TOTAL</b>		<b>38</b>

\* Sala de Justicia Penal Remota.



# NÚMERO DE ÓRGANOS JURISDICCIONALES POR CIRCUITO AL 31 DE MAYO DE 2017



CIRCUITOS	TOTAL	T.C.	T.U.	J.D.	AUX.	J.C.	J.E.P.	J.J.M	J.C.E.
1° Ciudad de México	157	63	9	71	5	2	3	2	2
2° Estado de México	50	16	6	26	2	0	0	0	0
3° Jalisco	60	20	5	31	3	0	0	1	0
4° Nuevo León	29	12	4	13	0	0	0	0	0
5° Sonora	23	6	5	12	0	0	0	0	0
6° Puebla	34	11	2	13	7	0	0	1	0
7° Veracruz	34	8	4	17	5	0	0	0	0
8° Coahuila	27	6	3	11	7	0	0	0	0
9° San Luis Potosí	13	4	1	8	0	0	0	0	0
10° Tabasco	19	4	2	9	4	0	0	0	0
11° Michoacán	18	5	2	9	2	0	0	0	0
12° Sinaloa	30	5	3	10	12	0	0	0	0
13° Oaxaca	16	3	2	11	0	0	0	0	0
14° Yucatán	10	3	1	5	1	0	0	0	0
15° Baja California	36	8	9	19	0	0	0	0	0
16° Guanajuato	25	9	4	11	1	0	0	0	0
17° Chihuahua	22	6	4	10	2	0	0	0	0
18° Morelos	17	5	2	8	2	0	0	0	0
19° Tamaulipas	26	6	5	15	0	0	0	0	0
20° Chiapas	17	4	2	11	0	0	0	0	0
21° Guerrero	24	5	2	10	7	0	0	0	0
22° Querétaro	14	4	1	9	0	0	0	0	0
23° Zacatecas	11	1	2	2	6	0	0	0	0
24° Nayarit	11	2	2	7	0	0	0	0	0
25° Durango	6	2	1	3	0	0	0	0	0
26° Baja California Sur	6	1	1	3	1	0	0	0	0
27° Quintana Roo	12	3	1	7	0	0	0	1	0
28° Tlaxcala	5	1	1	3	0	0	0	0	0
29° Hidalgo	8	2	2	4	0	0	0	0	0
30° Aguascalientes	8	2	1	5	0	0	0	0	0
31° Campeche	4	1	1	2	0	0	0	0	0
32° Colima	4	1	1	2	0	0	0	0	0
<b>TOTAL</b>	<b>* 776</b>	<b>229</b>	<b>91</b>	<b>377</b>	<b>67</b>	<b>2</b>	<b>3</b>	<b>5</b>	<b>2</b>

\* No se incluyen 9 Órganos Itinerantes.

## TIPO DE ÓRGANO

T.C. =	TRIBUNAL COLEGIADO	T.U. =	TRIBUNAL UNITARIO	J.D. =	JUZGADO DE DISTRITO
AUX. =	AUXILIARES	J.C. =	JUZGADO CATEOS	J.E.P. =	JUZGADO EJECUCIÓN PENAS
J.J.M. =	JUZGADO JUICIOS MERCANTILES	J.C.E. =	JUZGADO COMP. ECONÓMICA, RADIO Y T.		

# Órganos Jurisdiccionales

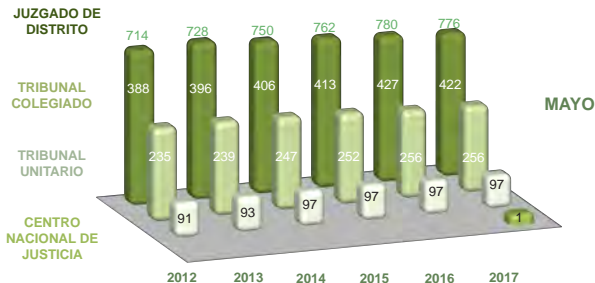
## CRECIMIENTO DE LOS ÓRGANOS JURISDICCIONALES EN EL PERÍODO COMPRENDIDO DE 2012 A 2017

NOMBRE	2012	2013	2014	2015	2016	ACUMULADO 2017 MAYO
TRIBUNAL COLEGIADO	235	239	247	252	256	256
TRIBUNAL UNITARIO	91	93	97	97	97	97
JUZGADO DE DISTRITO	388	396	406	413	427	* 422
CENTRO NACIONAL DE JUSTICIA						1
TOTAL	714	728	750	762	780	776
CRECIMIENTO	-	14	22	12	18	-4

\* No se incluyen 9 Órganos Itinerantes y 6 Juzgados de Distrito que por Acuerdo General 3/2017 del Pleno del Consejo de la Judicatura Federal se crea el Centro Nacional de Justicia Especializado en Control de Técnicas de Investigación, Arraigo e Intervención de Comunicaciones que integra a esos Órganos Jurisdiccionales.

NOMBRE	ENERO	FEBRERO	MARZO	ABRIL	MAYO
TRIBUNAL COLEGIADO	256	256	256	256	256
TRIBUNAL UNITARIO	97	97	97	97	97
JUZGADO DE DISTRITO	427	428	428	*428	*422
CENTRO NACIONAL DE JUSTICIA					1
TOTAL	780	781	781	781	776
CRECIMIENTO	-	1	-	-	-5

## TOTAL DE ÓRGANOS JURISDICCIONALES 2012 A 2017



# Órganos Jurisdiccionales

## CREACIÓN DE ÓRGANOS JURISDICCIONALES

ÓRGANO JURISDICCIONAL	MATERIA	UBICACIÓN	CIRCUITO	INICIO DE FUNCIONES	ACUERDO PLENO
Juzgado de Distrito	Mixto	San Luis Potosí	9	16/02/2017	AG 1 /2017
Centro Nacional de Justicia	Mixto	Ciudad de México	1	16/05/2017	AG 3 /2017

## CRECIMIENTO DE ÓRGANOS 2017

TOTAL 2016	CREACIÓN	CONCLUSIÓN	TOTAL 2017
780	2	6 <sup>2)</sup>	776 <sup>1)</sup>

1) No se incluyen 9 Órganos Itinerantes

2) 6 Juzgados de Distrito concluyeron sus funciones el 16 de mayo de 2017 y se crea por Acuerdo General 3/2017 del Pleno del Consejo de la Judicatura Federal el Centro Nacional de Justicia Especializado en Control de Técnicas de Investigación, Arraigo e Intervención de Comunicaciones que integra a esos Órganos Jurisdiccionales.

## INTEGRACIÓN DE ÓRGANOS JURISDICCIONALES

TIPO DE ÓRGANO	MATERIA	NÚMERO
 <p><b>Tribunal Colegiado</b></p>	Administrativa	44
	Administrativa Esp. Comp. Eco. Rad. T.	2
	Administrativa y Civil	5
	Administrativa y de Trabajo	6
	Civil	38
	Civil y Administrativa	4
	Civil y de Trabajo	14
	Mixto	28
	Mixto Auxiliar	27
	Penal	29
	Penal y Administrativa	14
	Penal y Civil	2
	Penal y de Trabajo	4
	Trabajo	39
<b>TOTAL</b>	<b>256</b>	

TIPO DE ÓRGANO	MATERIA	NÚMERO
 <p><b>Tribunal Unitario</b></p>	Civil y Administrativa	3
	Mixto	82
	Mixto Auxiliar	6
	Penal	6
	<b>TOTAL</b>	<b>97</b>

TIPO DE ÓRGANO	MATERIA	NÚMERO
 <p><b>Juzgado de Distrito</b></p>	Administrativa	18
	Administrativa Esp. Comp. Eco. Rad. T.	2
	Administrativa y de Trabajo	8
	Amparo Civil, Administrativo y de Trabajo y de J. Federales	8
	Amparo en Materia Penal	30
	Amparo y Juicios Civiles Federales	7
	Amparo y Juicios Federales	17
	Civil	21
	Civil y de Trabajo	5
	Especializado en Ejecución de Penas	3
	Mercantil, Esp. Juicios Cuantía Menor	5
	Mixto	196
	Mixto Auxiliar	34
	Penal	7
	Penal Esp. Cateos, Arraigos e Int. Com.	2
	Procesos Penales Federales	50
Trabajo	9	
<b>TOTAL</b>	<b>422</b> <sup>1)</sup>	

TIPO DE ÓRGANO	MATERIA	NÚMERO
 <p><b>Centro Nacional de Justicia</b></p>		1
	<b>TOTAL</b>	<b>1</b> <sup>2)</sup>

<sup>1)</sup> No se incluyen 9 Órganos Itinerantes

<sup>2)</sup> 6 Juzgados de Distrito concluyeron sus funciones el 16 de mayo de 2017 y se crea por Acuerdo General 3/2017 del Pleno del Consejo de la Judicatura Federal el Centro Nacional de Justicia Especializado en Control de Técnicas de Investigación, Arraigo e Intervención de Comunicaciones que integra a esos Órganos Jurisdiccionales.

## PADRÓN INMOBILIARIO

CONCEPTO	NÚMERO
INMUEBLES DEL PROGRAMA DE VIVIENDA PARA MAGISTRADOS DE CIRCUITO Y JUECES DE DISTRITO DEL P.J.F.	344
INMUEBLES PROPIOS	138
INMUEBLES ADMINISTRADOS PROPIEDAD DE LA S.C.J.N.	3
DESTINADOS O ASIGNADOS POR EL INDAABIN	9
OTORGADOS EN COMODATO	17
CONTRATADOS EN ARRENDAMIENTO	138
TERRENO UTILIZADO PARA VIALIDAD DEL PROGRAMA DE VIVIENDA PARA JUECES Y MAGISTRADOS	1
<b>TOTAL</b>	<b>650</b>



# Órganos Jurisdiccionales

## PROGRAMA DE CREACIÓN DE CENTROS DE JUSTICIA PENAL Y ÓRGANOS JURISDICCIONALES 2017



● Órganos Jurisdiccionales Instalados

Total

	Tribunal Colegiado	0
	Tribunal Unitario	0
	Juzgado de Distrito	1
	Centro Nacional de Justicia	1



## INSTITUTO DE LA JUDICATURA FEDERAL

CONCEPTO	EXTENSIÓN	AULA	TOTAL
EXTENSIONES REGIONALES	41	11	52

### EXTENSIONES REGIONALES

No.	ESTADO / CIUDAD
1	ACAPULCO
2	AGUASCALIENTES
3	CANCÚN
4	CHIAPAS
5	CHIHUAHUA
6	CHILPANCINGO
7	CIUDAD JUÁREZ
8	CIUDAD VICTORIA
9	CULIACÁN
10	DURANGO
11	GUANAJUATO
12	JALISCO
13	LA PAZ
14	MAZATLÁN
15	MEXICALI
16	MORELIA
17	MORELOS
18	NAUCALPAN
19	NAYARIT
20	NEZAHUALCÓYOTL

No.	ESTADO / CIUDAD
21	NUEVO LAREDO
22	NUEVO LEÓN
23	OAXACA
24	PACHUCA
25	PUEBLA
26	PUENTE GRANDE
27	QUERÉTARO
28	REYNOSA
29	SALTILLO
30	SAN LUIS POTOSÍ
31	SONORA
32	TABASCO
33	TIJUANA
34	TLAXCALA
35	TOLUCA
36	TORREÓN
37	URUAPAN
38	VERACRUZ
39	XALAPA
40	YUCATÁN
41	ZACATECAS

### AULAS REGIONALES

No.	ESTADO / CIUDAD
1	CAMPECHE
2	CELAYA
3	CINTALAPA DE FIGUEROA
4	COATZACOALCOS
5	COLIMA
6	IGUALA
7	LOS MOCHIS
8	MATAMOROS
9	NOGALES
10	POZA RICA
11	TAMPICO



**PLAZAS AL 31 DE MAYO**  
**(Número de Plazas)**

**Plazas Autorizadas**

Plazas	No.
SPS	1,696
MM	15,228
OPERATIVAS	25,907
<b>Total</b>	<b>42,831</b>

**Plazas Adscritas**

Plazas	No.
SPS	1,696
MM	15,210
OPERATIVAS	25,879
<b>Total</b>	<b>42,785</b>

**Plazas Disponible**

Plazas	No.
SPS	0
MM	18
OPERATIVAS	28
<b>Total</b>	<b>46</b>

**Plazas Definitivas**

Plazas	No.
SPS	1,693
MM	15,003
OPERATIVAS	25,613
<b>Total</b>	<b>42,309</b>

**Plazas Temporales**

Plazas	No.
SPS	3
MM	207
OPERATIVAS	266
<b>Total</b>	<b>476</b>

## CONCENTRADO ANUAL DE PLAZAS ADSCRITAS AL 31 DE MAYO DE 2017

### POR PUESTO<sup>1</sup>

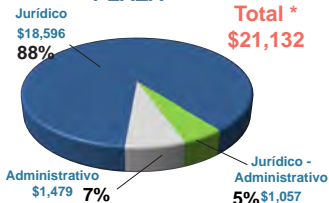
**Total**  
**42,785**



mdp

### EJERCIDO POR TIPO DE PLAZA<sup>1</sup>

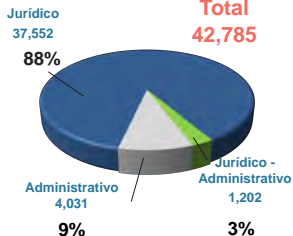
**Total \***  
**\$21,132**



\* Capítulo 1000 Servicios Personales  
(presupuesto devengado, ejercido y pagado)

### POR ÁREA FUNCIONAL<sup>1</sup>

**Total**  
**42,785**



**HOMBRES**  
**20,864**



**MUJERES**  
**20,967**

**VACANTES**  
**954**

### POR GÉNERO<sup>2</sup>

**Total**  
**42,785**

## NÚMERO DE PLAZAS ADSCRITAS QUE ADMINISTRA EL CONSEJO DE LA JUDICATURA FEDERAL (2012 - 2017 )

GRUPOS ORGANIZACIONALES	2012	2013	2014	2015	2016	MAYO 2017
ÓRGANOS JURISDICCIONALES <sup>1/</sup>	29,266	30,175	30,968	32,582	33,629	33,572
PONENCIAS DE CONSEJEROS	137	148	165	171	176	176
COMISIONES PERMANENTES	49	91	113	57	57	54
CENTROS DE JUSTICIA PENAL	0	0	120	415	1,001	1,052
CENTRO NACIONAL DE JUSTICIA <sup>4/</sup>	0	0	0	0	0	102
SECRETARÍAS EJECUTIVAS	359	346	333	320	317	320
PLENOS DE CIRCUITO	0	0	0	14	13	13
ÓRGANOS AUXILIARES	2,851	2,896	2,931	3,016	3,077	3,078
DIRECCIONES GENERALES <sup>2/</sup>	3,095	3,856	4,018	3,587	3,912	4,142
RUBRO DE VARIOS <sup>3/</sup>	259	226	205	298	286	276
<b>GRAN TOTAL</b>	<b>36,016</b>	<b>37,738</b>	<b>38,853</b>	<b>40,460</b>	<b>42,468</b>	<b>42,785</b>

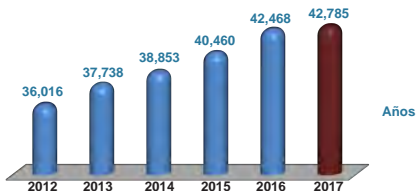
1/ - Incluye las plazas de las Oficinas de Correspondencia Común.

2/ - Incluye las plazas de las Administraciones Regionales y Delegaciones Administrativas.

3/ - Corresponde a las plazas de apoyos a las funciones: Jurídico - Administrativas.

4/ - Por Acuerdo General 3/2017 del Pleno del Consejo de la Judicatura Federal se crea el Centro Nacional de Justicia Especializado en Control de Técnicas de Investigación, Arraigo e Intervención de Comunicaciones.

Plazas Adscritas



# Estancias Infantiles

## PADRÓN DE INFANTES ATENDIDOS EN LOS CENTROS DE DESARROLLO INFANTIL (CENDI)

CENDI	UBICACIÓN	LACTANTES	MATERNALES	PREESCOLARES	TOTAL
Gloria León Orantes	Edificio Sede en San Lázaro, CDMX.	32	58	115	205
Periférico Sur 2321	Edificio Sede en Periférico Sur 2321, CDMX.	10	20	62	92
Rosie Straffon de Téllez	Ciudad Judicial en Zapopan, Jal.	0	38	97	135
GRAN TOTAL		42	116	274	432

## PADRÓN DE INFANTES ATENDIDOS EN LA ESTANCIA INFANTIL

CENTRO	UBICACIÓN	EDAD DE 6 - 8	EDAD DE 8 - 9	EDAD DE 9 - 10	TOTAL
Estancia Infantil	Edificio Sede en San Lázaro, CDMX.	34	18	8	60

## PADRÓN DE SERVIDORES PÚBLICOS, BENEFICIARIOS DEL APOYO PARA CENDIS Y ESTANCIAS INFANTILES PRIVADAS

ÁMBITO	SERVIDORES PÚBLICOS	INFANTES
Ciudad de México	196	219
Interior de la República	1,248	1,431
TOTAL	1,444	1,650

## PADRÓN DE HIJOS DE LOS SERVIDORES PÚBLICOS, QUE SON ATENDIDOS EN GUARDERÍAS DEL ISSSTE (EBDI) MAYO 2017

	NIÑOS
TOTAL	420

# Parámetros para Adjudicación

## PARÁMETROS PARA LA ADJUDICACIÓN DE CONTRATOS 2017 <sup>1</sup>

CONCEPTO	ADJUDICACIÓN DIRECTA	INVITACIÓN A CUANDO MENOS TRES CONTRATISTAS O PROVEEDORES	CONCURSO PÚBLICO SUMARIO	LICITACIÓN PÚBLICA
*Obra Pública	Hasta \$1,490,000.00	Hasta \$3,730,000.00	Hasta \$8,700,000.00	Más de 8,700,000.00
*Servicios Relacionados con la Obra Pública	Hasta \$660,000.00	Hasta \$3,000,000.00	Hasta \$3,000,000.00	Más de \$3,000,000.00
Adquisiciones, Arrendamientos y Servicios	Hasta \$1,490,000.00	Hasta \$1,970,000.00	Hasta \$6,305,000.00	Más de \$6,305,000.00

*Nota: Montos sin incluir el impuesto al valor agregado (I.V.A.)*

*\* Considera la partida No. 351-01 "Conservación y Mantenimiento Menor de Inmuebles".*

# Indicadores Económicos

## PRONÓSTICO DE INDICADORES MACROECONÓMICOS

CONCEPTO	Al cierre 2016	Expectativa al cierre de 2017	Expectativa al cierre de 2018
Inflación	3.40%	5.90%	3.88%
Cetes 28 días	5.64%	7.22%	7.23%
Tipo de cambio Peso / Dólar promedio anual	20.70	19.53	19.39
Crecimiento del PIB	2.10%	1.97%	2.18%
Crecimiento económico para EUA	1.60%	2.15%	2.40%
Mezcla Mexicana de Crudo	46.38 dlls	*43.67 dlls	--

\* Precio del barril al mes de mayo de 2017

SALARIO MÍNIMO GENERAL Pesos Diarios		
Área Geográfica	2016	2017
Única	73.04	80.04

UNIDAD DE MEDIDA Y ACTUALIZACIÓN (UMA) 2016		
DIARIO	MENSUAL	ANUAL
\$73.04	\$2,220.42	\$26,645.04
UNIDAD DE MEDIDA Y ACTUALIZACIÓN (UMA) 2017		
DIARIO	MENSUAL	ANUAL
\$75.49	\$2,294.90	\$27,538.80

Fuente: Banco de México. Encuesta sobre las Expectativas de los Especialistas en Economía del Sector Privado. Fecha de publicación: 1 de Junio de 2017.

<http://www.banxico.org.mx/informacion-para-la-prensa/comunicados/resultados-de-encuestas/expectativas-de-los-especialistas>

## **Comisión de Administración**

### **Secretaría Ejecutiva de Finanzas y Servicios Personales**

Dirección General de Programación y Presupuesto

Teléfono 54 49 95 00 Ext. 1700

Correo: david.cabrera.lechuga@correo.cjf.gob.mx

Camino al Ajusco No. 170 Piso 6 ala A  
Col. Jardines en la Montaña C.P. 14210 Tlalpan, Ciudad de México.

La presente edición denominada  
Síntesis de la Información Relevante  
en Materia Administrativa del  
Consejo de la Judicatura Federal  
fue elaborada en la Dirección General de Programación y Presupuesto

JUNIO 2017