

Comisión de Administración
Secretaría Ejecutiva de Administración



SÍNTESIS DE LA INFORMACIÓN RELEVANTE

EN MATERIA
ADMINISTRATIVA

DEL
CONSEJO DE LA
JUDICATURA
FEDERAL



El 5 de febrero de 1917, Venustiano Carranza,
promulgó la Constitución.

FEBRERO 2017

*Centenario de la Constitución Política
de los Estados Unidos Mexicanos
1917 - 2017*

Pleno

Consejo de la Judicatura Federal

Ministro Luis María Aguilar Morales
Presidente de la Suprema Corte de Justicia de la Nación
y del Consejo de la Judicatura Federal

Magistrado Jorge Antonio Cruz Ramos
Presidente de la Comisión de Administración

Magistrada Rosa Elena González Tirado
Presidenta de la Comisión de Carrera Judicial

Magistrada Martha María del Carmen Hernández Álvarez
Presidenta de la Comisión de Creación de Nuevos Órganos

Magistrado J. Guadalupe Tafoya Hernández
Presidente de la Comisión de Disciplina

Doctor Alfonso Pérez Daza
Presidente de la Comisión de Adscripción

Lic. Felipe Borrego Estrada
Presidente de la Comisión de Vigilancia, Información y Evaluación

Contenido

Presupuesto

2-8 

- Anual
- Al periodo
- Programas Presupuestarios
- FIREPE
- Calendario de Ministración

NEP

9-10 

Plazas

11-13 

Estancias Infantiles

14 

Órganos Jurisdiccionales

15-26 

- Circunscripción Territorial
- Órganos Jurisdiccionales
- Extensiones Regionales
- Centros de Justicia Penal Federal
- Padrón Inmobiliario

Parámetros para la Adjudicación de Contratos

27 

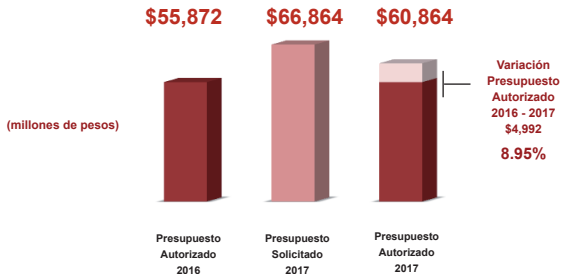
Indicadores Económicos

28 

AUTORIZACIÓN DEL PRESUPUESTO POR CAPÍTULO DE GASTO 2017

(millones de pesos)

CAPÍTULO DE GASTO	PRESUPUESTO AUTORIZADO 2016	PRESUPUESTO SOLICITADO 2017	PRESUPUESTO AUTORIZADO 2017
1000 SERVICIOS PERSONALES	46,078	48,608	47,313
2000 MATERIALES Y SUMINISTROS	696	972	1,207
3000 SERVICIOS GENERALES	5,640	6,426	5,356
4000 TRANSFERENCIAS, ASIGNACIONES, SUBSIDIOS Y OTRAS AYUDAS	86	172	108
5000 BIENES MUEBLES, INMUEBLES E INTANGIBLES	1,258	2,783	2,954
6000 INVERSIÓN PÚBLICA	785	4,018	2,431
7000 INVERSIONES FINANCIERAS Y OTRAS PROVISIONES	1,329	3,885	1,495
TOTAL	55,872	66,864	60,864

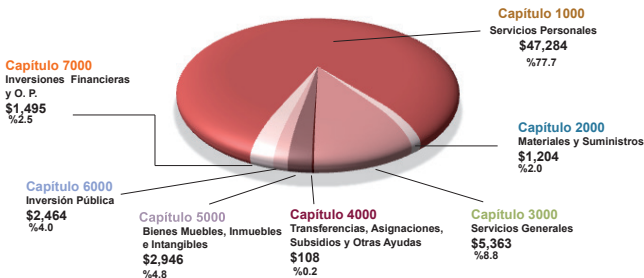


DISTRIBUCIÓN DEL PRESUPUESTO POR CAPÍTULO DE GASTO 2017

(millones de pesos)

CAPÍTULO DE GASTO	PRESUPUESTO ORIGINAL	AMPLIACIONES ¹	REDUCCIONES	MODIFICADO FEBRERO
1000 SERVICIOS PERSONALES	47,313	1,926	1,955	47,284
2000 MATERIALES Y SUMINISTROS	1,207	54	57	1,204
3000 SERVICIOS GENERALES	5,356	749	742	5,363
4000 TRANSFERENCIAS, ASIGNACIONES, SUBSIDIOS Y OTRAS AYUDAS	108	10	10	108
5000 BIENES MUEBLES, INMUEBLES E INTANGIBLES	2,954	1	9	2,946
6000 INVERSIÓN PÚBLICA	2,431	837	804	2,464
7000 INVERSIONES FINANCIERAS Y OTRAS PROVISIONES	1,495	0	0	1,495
TOTAL	60,864	3,577	3,577	60,864

\$60,864
Monto Total
(millones de pesos)



Presupuesto

SITUACIÓN DEL PRESUPUESTO ANUAL AL 28 DE FEBRERO POR CAPÍTULO DE GASTO

(millones de pesos)

CAPÍTULO DE GASTO	PRESUPUESTO MODIFICADO	PRESUPUESTO AFECTADO ¹	SALDO
1000 SERVICIOS PERSONALES	47,284	41,468	5,816
2000 MATERIALES Y SUMINISTROS	1,204	530	674
3000 SERVICIOS GENERALES	5,363	4,155	1,208
4000 TRANSFERENCIAS, ASIGNACIONES, SUBSIDIOS Y OTRAS AYUDAS	108	37	71
5000 BIENES MUEBLES, INMUEBLES E INTANGIBLES	2,946	890	2,056
6000 INVERSIÓN PÚBLICA	2,464	2,452	12
7000 INVERSIONES FINANCIERAS Y OTRAS PROVISIONES	1,495	1,495	0
TOTAL	60,864	51,027	9,837

¹ Considera la sumatoria del presupuesto: Certificado, Comprometido, Devengado, Ejercido y Pagado.

\$60,864

Total Anual
(millones de pesos)

**Presupuesto
Afectado**

%83.8
\$51,027



**Saldo por
Ejercer**

%16.2
\$9,837

CUMPLIMIENTO DEL PRESUPUESTO DEL MES DE FEBRERO POR CAPÍTULO DE GASTO

(millones de pesos)

CAPÍTULO DE GASTO	PRESUPUESTO MODIFICADO	PRESUPUESTO AFECTADO ¹	SALDO
1000 SERVICIOS PERSONALES	7,713	7,108	605
2000 MATERIALES Y SUMINISTROS	102	86	16
3000 SERVICIOS GENERALES	806	703	103
4000 TRANSFERENCIAS, ASIGNACIONES, SUBSIDIOS Y OTRAS AYUDAS	15	11	4
5000 BIENES MUEBLES, INMUEBLES E INTANGIBLES	0	0	0
6000 INVERSIÓN PÚBLICA	169	169	0
7000 INVERSIONES FINANCIERAS Y OTRAS PROVISIONES	1,495	1,495	0
TOTAL	10,300	9,572	728

1 Considera la sumatoria del presupuesto: Certificado, Comprometido, Devengado, Ejercido y Pagado.



Presupuesto

PROGRAMAS PRESUPUESTARIOS ANUALES AL 28 DE FEBRERO DE 2017

(millones de pesos)

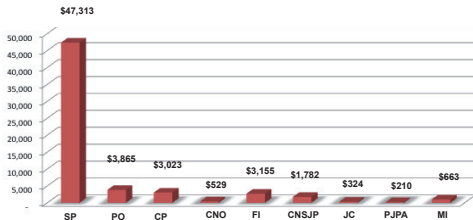
CONCEPTO	PRESUPUESTO MODIFICADO	PRESUPUESTO AFECTADO ¹	SALDO
SERVICIOS PERSONALES	47,313	42,435	4,878
PRESUPUESTO DE OPERACIÓN	3,865	2,429	1,436
COMPROMISOS PLURIANUALES	3,023	2,889	134
CREACIÓN NUEVOS ÓRGANOS	529	38	491
FORTALECIMIENTO DE LA INFRAESTRUCTURA	3,155	1,220	1,935
CONSOLIDACIÓN DEL NUEVO SISTEMA DE JUSTICIA PENAL	1,782	* 1,396	386
JUSTICIA COTIDIANA	324	0	324
PROGRAMA DE JUSTICIA PARA ADOLESCENTES	210	* 105	105
MANTENIMIENTOS INELUDIBLES	663	515	148
TOTAL	60,864	51,027	9,837

¹ Considera la sumatoria del presupuesto: Certificado, Comprometido, Devengado, Ejercido y Pagado.

* De éste monto, 1,496 millones de pesos corresponden a los recursos transferidos al Fideicomiso para el desarrollo de Infraestructura del Nuevo Sistema de Justicia Penal.

Presupuesto Modificado Por Programa

\$60,864
(millones de pesos)

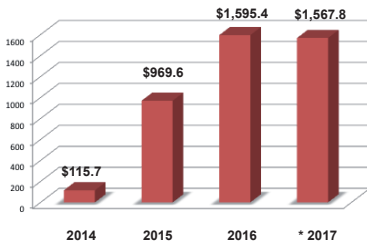


FIDEICOMISO PARA EL DESARROLLO DE INFRAESTRUCTURA DEL NUEVO SISTEMA DE JUSTICIA PENAL AL 28 DE FEBRERO DE 2017

(millones de pesos)

INTEGRACIÓN	PRESUPUESTO DISPONIBLE	PRESUPUESTO AFECTADO ¹	SALDO
SALDO INICIAL 2013	314.1		314.1
TRANSFERENCIA DE RECURSOS FISCALES 2014, AL FIDEICOMISO	1,538.3		1,852.4
TRANSFERENCIA DE RECURSOS FISCALES 2015, AL FIDEICOMISO	759.2		2,611.6
TRANSFERENCIA DE RECURSOS FISCALES 2016, AL FIDEICOMISO	3,579.7		6,191.3
TRANSFERENCIA DE RECURSOS FISCALES 2017, AL FIDEICOMISO	1,495.3		7,686.6
PRODUCTOS FINANCIEROS DEL MES DE DICIEMBRE 2013 A DICIEMBRE 2016, Y OTROS	194.9		7,881.5
PAGOS EFECTUADOS EN 2014 DE PROYECTOS AUTORIZADOS INTANGIBLES		115.7	7,765.8
PAGOS EFECTUADOS EN 2015 DE PROYECTOS AUTORIZADOS		969.6	6,796.2
PAGOS EFECTUADOS EN 2016 DE PROYECTOS AUTORIZADOS		1,595.4	5,200.8
PAGOS EFECTUADOS EN 2017 DE PROYECTOS AUTORIZADOS		254.4	4,946.4
PRESUPUESTO EN PROCESO Y TRAMITE DE PAGO*		1,313.4	3,633.0
TOTAL	7,881.5	4,248.5	3,633.0

* Correspondiente al presupuesto certificado, comprometido y ejercido.



**Presupuesto
Afectado**

\$4,248.5
(millones de pesos)

* Incluye presupuesto certificado, comprometido y ejercido.

CALENDARIO DE MINISTRACIÓN 2017

(millones de pesos)

1ra. Qna.	IMPORTE	2da. Qna.	IMPORTE	TOTAL
04-Ene	3,870,849,104.00	25-Ene	1,967,347,868.00	5,838,196,972.00
13-Feb	2,441,043,875.00	23-Feb	2,020,935,377.00	4,461,979,252.00
13-Mar	3,219,996,537.00	28-Mar	2,766,188,830.00	5,986,185,367.00
03-Abr	3,043,679,264.50	26-Abr	2,082,664,500.50	5,126,343,765.00
10-May	2,797,660,302.50	25-May	2,336,155,038.50	5,133,815,341.00
13-Jun	2,550,336,636.00	28-Jun	2,102,854,594.00	4,653,191,230.00
12-Jul	4,803,687,199.00			4,803,687,199.00
03-Ago	2,864,443,192.00	28-Ago	1,788,719,816.00	4,653,163,008.00
12-Sep	2,521,122,547.00	27-Sep	2,039,919,756.00	4,561,042,303.00
11-Oct	2,913,693,928.00	25-Oct	2,390,973,283.00	5,304,667,211.00
07-Nov	2,914,426,920.50	28-Nov	2,125,411,636.50	5,039,838,557.00
05-Dic	5,301,794,396.00			5,301,794,396.00
TOTAL				60,863,904,601.00

DISTRIBUCIÓN MENSUAL

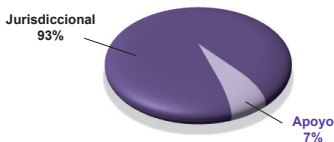


Nueva Estructura Programática NEP

DISTRIBUCIÓN DEL GASTO AL 28 DE FEBRERO DE 2017

POR FUNCIÓN

(MDP)



FUNCIÓN	PAGADO
JURISDICCIONAL	6,016
APOYO	453
TOTAL	6,469



POR SUBFUNCIÓN

(MDP)

SUBFUNCIÓN	PAGADO
JURÍDICO	5,693
JURÍDICO-ADMINISTRATIVO	388
ADMINISTRATIVO	388
TOTAL	6,469



POR PROGRAMA

(MDP)

PROGRAMA	PAGADO
IMPARTICIÓN DE JUSTICIA	5,945
CARRERA JUDICIAL	39
VIGILANCIA	78
DISCIPLINA	19
ADMINISTRACIÓN DE RECURSOS	388
TOTAL	6,469

Nueva Estructura Programática NEP

POR SUBPROGRAMAS

(MDP)	
PROGRAMA	PAGADO
CONDUCCIÓN EN LA POLÍTICA JUDICIAL	250
ATENCIÓN DE JUICIOS	5,404
DEFENSORÍA PÚBLICA	291
CONCURSOS MERCANTILES	0
IMPARTICIÓN DE JUSTICIA	5,945
DESARROLLO DE LA FUNCIÓN JUDICIAL	39
CARRERA JUDICIAL	39
REVISIÓN DEL FUNCIONAMIENTO DE ÓRGANOS JURISDICCIONALES	27
FUNCIONAMIENTO DE ÁREAS ADMINISTRATIVAS	28
VIGILANCIA, INFORMACIÓN Y EVALUACIÓN DEL CONSEJO	23
VIGILANCIA	78
SEGUIMIENTO DE QUEJAS, DENUNCIAS Y QUERELLAS	19
DISCIPLINA	19
DIRECCIÓN Y CONTROL	23
ADMINISTRACIÓN DE RECURSOS HUMANOS	16
ADMINISTRACIÓN DE RECURSOS MATERIALES Y SERVICIOS GENERALES	50
ADMINISTRACIÓN Y CONSERVACIÓN DE INMUEBLES	20
ADMINISTRACIÓN DE RECURSOS FINANCIEROS	21
ADMINISTRACIÓN REGIONAL	94
ADMINISTRACIÓN DE TECNOLOGÍAS DE INFORMACIÓN	40
PROTECCIÓN, PRESTACIONES Y SERVICIOS A LOS SERVIDORES PÚBLICOS DEL PJF	124
ADMINISTRACIÓN DE RECURSOS	388
TOTAL	6,469

PLAZAS AL 28 DE FEBRERO
(Número de Plazas)

Plazas Autorizadas

Plazas	No.
SPS	1,697
MM	15,213
OPERATIVAS	25,865
Total	42,775

Plazas Adscritas

Plazas	No.
SPS	1,696
MM	15,196
OPERATIVAS	25,837
Total	42,729

Plazas Disponible

Plazas	No.
SPS	1
MM	17
OPERATIVAS	28
Total	46

Plazas Definitivas

Plazas	No.
SPS	1,693
MM	14,991
OPERATIVAS	25,572
Total	42,256

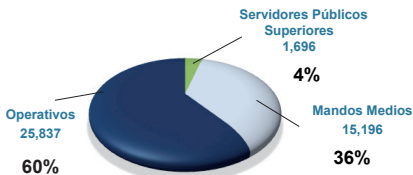
Plazas Temporales

Plazas	No.
SPS	3
MM	205
OPERATIVAS	265
Total	473

CONCENTRADO ANUAL DE PLAZAS ADSCRITAS AL 28 DE FEBRERO DE 2017

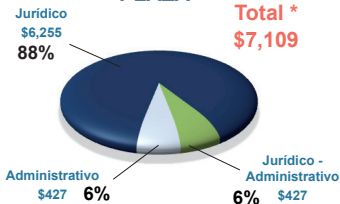
POR PUESTO¹

Total
42,729



EJERCIDO POR TIPO DE PLAZA¹

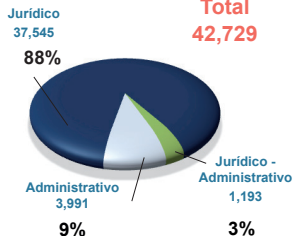
Total *
\$7,109



* Capítulo 1000 Servicios Personales
(presupuesto devengado, ejercido y pagado)

POR ÁREA FUNCIONAL¹

Total
42,729



HOMBRES
20,745



MUJERES
20,887

VACANTES
1,097

POR GÉNERO²

Total
42,729

NÚMERO DE PLAZAS ADSCRITAS QUE ADMINISTRA EL CONSEJO DE LA JUDICATURA FEDERAL (2012 - 2017)

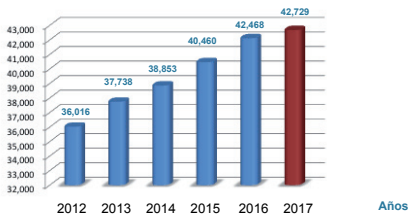
GRUPOS ORGANIZACIONALES	2012	2013	2014	2015	2016	FEBRERO 2017
ÓRGANOS JURISDICCIONALES ^{1/}	29,266	30,175	30,968	32,582	33,629	33,670
PONENCIAS DE CONSEJEROS	137	148	165	171	176	173
COMISIONES PERMANENTES	49	91	113	57	57	57
CENTROS DE JUSTICIA PENAL	0	0	120	415	1,001	1,040
SECRETARÍAS EJECUTIVAS	359	346	333	320	317	323
PLENOS DE CIRCUITO	0	0	0	14	13	13
ÓRGANOS AUXILIARES	2,851	2,896	2,931	3,016	3,077	3,077
DIRECCIONES GENERALES ^{2/}	3,095	3,856	4,018	3,587	3,912	4,091
RUBRO DE VARIOS ^{3/}	259	226	205	298	286	285
GRAN TOTAL	36,016	37,738	38,853	40,460	42,468	42,729

1/_/ Incluye las plazas de las Oficinas de Correspondencia Común.

2/_/ Incluye las plazas de las Administraciones Regionales y Delegaciones Administrativas.

3/_/ Corresponde a las plazas de apoyos a las funciones: Jurídico - Administrativas.

Plazas



Estancias Infantiles

PADRÓN DE INFANTES ATENDIDOS EN LOS CENTROS DE DESARROLLO INFANTIL (CENDI)

CENDI	UBICACIÓN	LACTANTES	MATERNALES	PREESCOLARES	TOTAL
Gloria León Orantes	Edificio Sede en San Lázaro, CDMX.	28	57	114	199
Periférico Sur 2321	Edificio Sede en Periférico Sur 2321, CDMX.	10	21	63	94
Rosie Straffon de Téllez	Ciudad Judicial en Zapopan, Jal.	0	39	101	140
GRAN TOTAL		38	117	278	433

PADRÓN DE INFANTES ATENDIDOS EN LA ESTANCIA INFANTIL

CENTRO	UBICACIÓN	EDAD DE 6 - 8	EDAD DE 8 - 9	EDAD DE 9 - 10	TOTAL
Estancia Infantil	Edificio Sede en San Lázaro, CDMX.	39	14	7	60

PADRÓN DE SERVIDORES PÚBLICOS A CARGO DEL CONSEJO, QUE SON BENEFICIARIOS DEL APOYO ECONÓMICO

ÁMBITO	SERVIDORES PÚBLICOS	INFANTES
Central	157	174
Foráneo	1,064	1,199
TOTAL	1,221	1,373

PADRÓN DE HIJOS DE LOS SERVIDORES PÚBLICOS A CARGO DEL CONSEJO, QUE SON ATENDIDOS EN GUARDERÍAS DEL ISSSTE (EBDI) INFORME ANUAL MAYO 2016

	NIÑOS
TOTAL	419

Órganos Jurisdiccionales

MOVIMIENTO ESTADÍSTICO DEL TOTAL DE ASUNTOS ¹ AL 31 DE ENERO DE 2017

NOMBRE	EXIST. ANT.	INGRESOS	CARGA DE TRABAJO	EGRESOS	PEND. DE RESOLVER
TRIBUNAL COLEGIADO	146,421	41,749	188,170	31,505	156,665
TRIBUNAL UNITARIO	6,244	2,841	9,085	3,161	5,924
JUZGADO DE DISTRITO	138,149	49,740	187,889	51,942	135,947
TOTAL	290,814	94,330	385,144	86,608	298,536

Nota: Los datos estadísticos son mensuales no acumulados.

JUECES Y MAGISTRADOS AL 28 DE FEBRERO DE 2017

NOMBRE	NÚMERO ³	PERCEPCIÓN TOTAL NETA ² TOTAL	
		MESES	ANUAL
JUEZ DE DISTRITO	564	\$131,258	\$1,575,096
MAGISTRADO DE CIRCUITO	871	\$144,093	\$1,729,116
GRAN TOTAL	1,435		

Nota: Se consideran plazas adscritas.

COSTO ANUAL POR ÓRGANO JURISDICCIONAL 2017 ³

NOMBRE	COSTO DE LA INSTALACIÓN	COSTO DE OPERACIÓN	TOTAL
TRIBUNAL COLEGIADO	12,873,046	79,343,594	92,216,640
TRIBUNAL UNITARIO	8,157,049	45,238,366	53,395,415
JUZGADO DE DISTRITO	10,472,042	53,088,312	63,560,354

Nota: Costo Promedio Órganos Jurisdiccionales Anteproyecto de Presupuesto de Egresos 2017.

NÚMERO DE ÓRGANOS JURISDICCIONALES AL 28 DE FEBRERO DE 2017

NOMBRE	ORDINARIOS	ITINERANTES	AUXILIARES	TOTAL
TRIBUNAL COLEGIADO	229	0	27	256
TRIBUNAL UNITARIO	91	0	6	97
JUZGADO DE DISTRITO	394	9	34	437
CENTROS DE JUSTICIA PENAL	37	0	0	37
TOTAL	751	9	67	827

Fuentes: 1.- Portal de la Dirección General de Estadística Judicial

2.- Manual que regula las remuneraciones de los Servidores Públicos del P.J.F. 2016

3.- Dirección General de Programación y Presupuesto

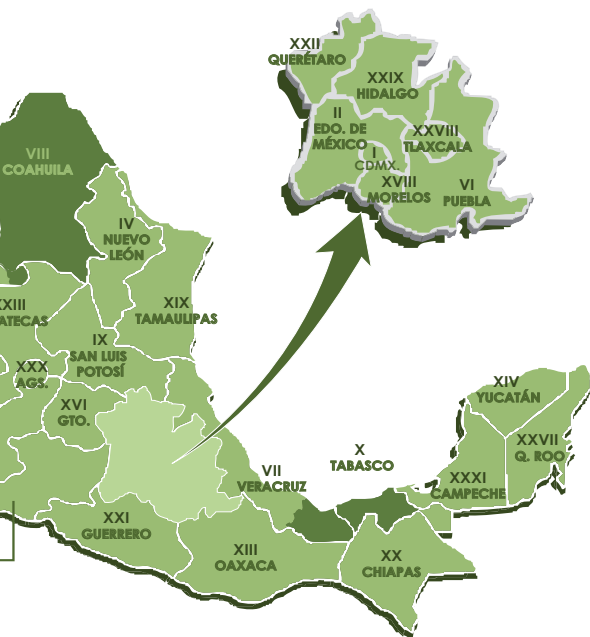
CIRCUNSCRIPCIÓN TERRITORIAL DE LOS TREINTA Y DOS CIRCUITOS EN LOS QUE SE DIVIDE EL TERRITORIO DE LA REPÚBLICA



El Octavo Circuito tiene su circunscripción territorial en el Estado de Coahuila, abarca 9 municipios del Estado de Durango.

El Décimo Circuito tiene su circunscripción territorial en el Estado de Tabasco, abarca 25 municipios del Estado de Veracruz.

El Décimo Quinto Circuito tiene su circunscripción territorial en el Estado de Baja California, abarca 1 municipio del Estado de Sonora.



Órganos Jurisdiccionales

INTEGRACIÓN DE ÓRGANOS JURISDICCIONALES



Tribunal Colegiado

TIPO DE ÓRGANO	MATERIA	NÚMERO
Tribunal Colegiado	Administrativa	44
	Administrativa Esp. Comp. Eco. Rad. y T.	2
	Administrativa y Civil	5
	Administrativa y de Trabajo	6
	Civil	38
	Civil y Administrativa	4
	Civil y de Trabajo	14
	Mixto	28
	Mixto Auxiliar	27
	Penal	29
	Penal y Administrativa	14
	Penal y Civil	2
	Penal y de Trabajo	4
	Trabajo	39
	TOTAL	256



Tribunal Unitario

TIPO DE ÓRGANO	MATERIA	NÚMERO
Tribunal Unitario	Civil y Administrativa	3
	Mixto	82
	Mixto Auxiliar	6
	Penal	6
	TOTAL	97



Juzgado de Distrito

TIPO DE ÓRGANO	MATERIA	NÚMERO
Juzgado de Distrito	Administrativa	18
	Administrativa Esp. Comp. Eco. Rad. T.	2
	Administrativa y de Trabajo	8
	Amparo Civil, Administrativo y de Trabajo y de J. Federales	8
	Amparo en Materia Penal	30
	Amparo y Juicios Civiles Federales	7
	Amparo y Juicios Federales	17
	Civil	21
	Civil y de Trabajo	5
	Especializado en Ejecución de Penas	3
	Especializado en Medidas Cautelares y Control de T. de l.	2
	Mercantil, Esp. Juicios Cuantía Menor	5
	Mixto	196
	Mixto Auxiliar	34
	Penal	7
	Penal Esp. Cateos, Arraigos e Int. Com.	6
	Procesos Penales Federales	50
	Trabajo	9
	TOTAL	*428

* No se incluyen 9 Órganos Itinerantes.

NÚMERO DE ÓRGANOS JURISDICCIONALES POR CIRCUITO AL 28 DE FEBRERO DE 2017

CIRCUITOS	TOTAL	T.C.	T.U.	J.D.	AUX.	J.C.	J.E.P.	J.J.M.	J.C.E.
1° Ciudad de México	162	63	9	74	5	6	3	0	2
2° Estado de México	50	16	6	26	2	0	0	0	0
3° Jalisco	60	20	5	31	3	0	0	1	0
4° Nuevo León	29	12	4	13	0	0	0	0	0
5° Sonora	23	6	5	12	0	0	0	0	0
6° Puebla	34	11	2	13	7	0	0	1	0
7° Veracruz	34	8	4	17	5	0	0	0	0
8° Coahuila	27	6	3	11	7	0	0	0	0
9° San Luis Potosí	13	4	1	8	0	0	0	0	0
10° Tabasco	19	4	2	9	4	0	0	0	0
11° Michoacán	18	5	2	9	2	0	0	0	0
12° Sinaloa	30	5	3	10	12	0	0	0	0
13° Oaxaca	16	3	2	11	0	0	0	0	0
14° Yucatán	10	3	1	5	1	0	0	0	0
15° Baja California	36	8	9	19	0	0	0	0	0
16° Guanajuato	25	9	4	11	1	0	0	0	0
17° Chihuahua	22	6	4	10	2	0	0	0	0
18° Morelos	17	5	2	8	2	0	0	0	0
19° Tamaulipas	26	6	5	15	0	0	0	0	0
20° Chiapas	17	4	2	11	0	0	0	0	0
21° Guerrero	24	5	2	10	7	0	0	0	0
22° Querétaro	14	4	1	9	0	0	0	0	0
23° Zacatecas	11	1	2	2	6	0	0	0	0
24° Nayarit	11	2	2	7	0	0	0	0	0
25° Durango	6	2	1	3	0	0	0	0	0
26° Baja California Sur	6	1	1	3	1	0	0	0	0
27° Quintana Roo	12	3	1	7	0	0	0	1	0
28° Tlaxcala	5	1	1	3	0	0	0	0	0
29° Hidalgo	8	2	2	4	0	0	0	0	0
30° Aguascalientes	8	2	1	5	0	0	0	0	0
31° Campeche	4	1	1	2	0	0	0	0	0
32° Colima	4	1	1	2	0	0	0	0	0
TOTAL	* 781	229	91	380	67	6	3	3	2

* No se incluyen 9 Organos Itinerantes.

TIPO DE ÓRGANO

T.C. =	TRIBUNAL COLEGIADO	T.U. =	TRIBUNAL UNITARIO	J.D. =	JUZGADO DE DISTRITO
AUX. =	AUXILIARES	J.C. =	JUZGADO CATEOS	J.E.P. =	JUZGADO EJECUCIÓN PENAS
J.J.M. =	JUZGADO JUICIOS MERCANTILES	J.C.E. =	JUZGADO COMP. ECONÓMICA, RADIO Y T.		

Órganos Jurisdiccionales

CRECIMIENTO DE LOS ÓRGANOS JURISDICCIONALES EN EL PERÍODO COMPRENDIDO DE 2012 A 2017

NOMBRE	2012	2013	2014	2015	2016	ACUMULADO 2017 FEBRERO
TRIBUNAL COLEGIADO	235	239	247	252	256	256
TRIBUNAL UNITARIO	91	93	97	97	97	97
JUZGADO DE DISTRITO	388	396	406	413	427	* 428
TOTAL	714	728	750	762	780	781
CRECIMIENTO	-	14	22	12	18	1

* No se incluyen 9 Órganos Itinerantes.

NOMBRE	ENERO	FEBRERO
TRIBUNAL COLEGIADO	256	256
TRIBUNAL UNITARIO	97	97
JUZGADO DE DISTRITO	427	428
TOTAL	780	781
CRECIMIENTO	-	1

TOTAL DE ÓRGANOS JURISDICCIONALES 2012 A 2017

JUZGADO DE DISTRITO

TRIBUNAL COLEGIADO

TRIBUNAL UNITARIO



INSTITUTO DE LA JUDICATURA FEDERAL

CONCEPTO	EXTENSIÓN	AULA	TOTAL
EXTENSIONES REGIONALES	41	8	49

EXTENSIONES REGIONALES

No.	ESTADO / CIUDAD
1	ACAPULCO
2	AGUASCALIENTES
3	CANCÚN
4	CHIAPAS
5	CHIHUAHUA
6	CHILPANCIINGO
7	CIUDAD JUÁREZ
8	CIUDAD VICTORIA
9	CULIACÁN
10	DURANGO
11	GUANAJUATO
12	JALISCO
13	LA PAZ
14	MAZATLÁN
15	MEXICALI
16	MORELIA
17	MORELOS
18	NAUCALPAN
19	NAYARIT
20	NEZAHUALCÓYOTL

No.	ESTADO / CIUDAD
21	NUEVO LAREDO
22	NUEVO LEÓN
23	OAXACA
24	PACHUCA
25	PUEBLA
26	PUENTE GRANDE
27	QUERÉTARO
28	REYNOSA
29	SALTILLO
30	SAN LUIS POTOSÍ
31	SONORA
32	TABASCO
33	TIJUANA
34	TLAXCALA
35	TOLUCA
36	TORREÓN
37	URUAPAN
38	VERACRUZ
39	XALAPA
40	YUCATÁN
41	ZACATECAS

AULAS REGIONALES

No.	ESTADO / CIUDAD
1	CAMPECHE
2	CINTALAPA DE FIGUEROA
3	CELAYA
4	COATZACOALCOS
5	COLIMA
6	IGUALA
7	POZA RICA
8	MATAMOROS




Órganos Jurisdiccionales

PROGRAMA DE CREACIÓN DE CENTROS DE JUSTICIA PENAL Y
ÓRGANOS JURISDICCIONALES 2017



 Órganos Jurisdiccionales Instalados

Total

	Tribunal Colegiado	0
	Tribunal Unitario	0
	Juzgado de Distrito	1

San Luis Potosí

 1

Órganos Jurisdiccionales

CREACIÓN DE ÓRGANOS JURISDICCIONALES

ÓRGANO JURISDICCIONAL	MATERIA	UBICACIÓN	CIRCUITO	INICIO DE FUNCIONES	ACUERDO PLENO
Juzgado de Distrito	Mixto	San Luis Potosí	9	16/02/2017	AG 1 /2017

CRECIMIENTO DE ÓRGANOS 2017

TOTAL 2016	CREACIÓN	CONCLUSIÓN	TOTAL 2017
780	1	0	781 *

* No se incluyen 9 Órganos Itinerantes.

CENTROS DE JUSTICIA PENAL FEDERAL

ENTIDAD	CIUDAD	CENTROS DE JUSTICIA
Ciudad de México	Rec. Norte, Sur y Oriente	3
Estado de México	Nezahualcóyotl	1
Jalisco	Puente Grande	1
Nuevo León	Cadereyta	1
Sonora	Hermosillo	1
Puebla	Puebla	1
Veracruz	Xalapa, Coatzacoalcos	2
Coahuila	Torreón	1
San Luis Potosí	San Luis Potosí	1
Tabasco	Villahermosa	1
Michoacán	Morelia	1
Sinaloa	Culiacán	1
Oaxaca	Oaxaca	1
Yucatán	Mérida	1
Baja California	Mexicali, Tijuana	2
Guanajuato	Guanajuato	1
Chihuahua	Chihuahua	1
Morelos	Cuernavaca	1
Tamaulipas	Reynosa, Ciudad Victoria	2
Chiapas	Cintalapa	1
Guerrero	Acapulco	1
Querétaro	Querétaro	1
Zacatecas	Zacatecas	1
Nayarit	Tepic y Archipiélago Islas Marías	2
Durango	Durango	1
Baja California Sur	La Paz	1
Quintana Roo	Cancún	1
Tlaxcala	Apizaco	1
Hidalgo	Pachuca	1
Aguascalientes	Aguascalientes	1
Campeche	Campeche	1
Colima	Colima	1
TOTAL		38

PADRÓN INMOBILIARIO ¹

CONCEPTO	NÚMERO
INMUEBLES DEL PROGRAMA DE VIVIENDA PARA MAGISTRADOS DE CIRCUITO Y JUECES DE DISTRITO DEL P.J.F.	344
INMUEBLES PROPIOS	141
DESTINADOS O ASIGNADOS POR EL INDAABIN	9
OTORGADOS EN COMODATO	17
CONTRATADOS EN ARRENDAMIENTO	138
TERRENO UTILIZADO PARA VIALIDAD DEL PROGRAMA DE VIVIENDA PARA JUECES Y MAGISTRADOS	1
TOTAL	650

Parámetros para Adjudicación

PARÁMETROS PARA LA ADJUDICACIÓN DE CONTRATOS 2016 ¹

CONCEPTO	ADJUDICACIÓN DIRECTA	INVITACIÓN A CUANDO MENOS TRES CONTRATISTAS O PROVEEDORES	CONCURSO PÚBLICO SUMARIO	LICITACIÓN PÚBLICA
*Obra Pública	Hasta \$1,440,000.00	Hasta \$3,600,000.00	Hasta \$8,400,000.00	Más de 8,400,000.00
*Servicios Relacionados con la Obra Pública	Hasta \$630,000.00	Hasta \$2,900,000.00	Hasta \$2,900,000.00	Más de \$2,900,000.00
Adquisiciones, Arrendamientos y Servicios	Hasta \$1,440,000.00	Hasta \$1,900,000.00	Hasta \$6,100,000.00	Más de \$6,100,000.00

Nota: Montos sin incluir el impuesto al valor agregado (I.V.A.)

** Considera la partida No. 351-01 "Conservación y Mantenimiento Menor de Inmuebles".*

Indicadores Económicos

PRONÓSTICO DE INDICADORES MACROECONÓMICOS

CONCEPTO	Al cierre 2015	Expectativa al cierre de 2017	Estimado al cierre de 2018
Inflación	3.40%	5.40%	3.80%
Cetes 28 días	5.64%	7.25%	7.50%
Tipo de cambio Peso / Dólar promedio anual	20.70	21.10	20.60
Crecimiento del PIB	2.10%	1.60%	2.20%
Crecimiento económico para EUA	1.60%	2.30%	2.40%
Mezcla Mexicana de Crudo	46.38 dlls	*46.33 dlls	- -

* Precio del barril al mes de febrero de 2017

SALARIO MÍNIMO GENERAL Pesos Diarios

Área Geográfica	2016	2017
Única	73.04	80.04

UNIDAD DE MEDIDA Y ACTUALIZACIÓN (UMA) 2016

DIARIO	MENSUAL	ANUAL
\$73.04	\$2,220.42	\$26,645.04

UNIDAD DE MEDIDA Y ACTUALIZACIÓN (UMA) 2017

DIARIO	MENSUAL	ANUAL
\$75.49	\$2,294.90	\$27,538.80

Fuente: Banco de México. Encuesta sobre las Expectativas de los Especialistas en Economía del Sector Privado. Fecha de publicación: 3 de Marzo de 2017.


<http://www.banxico.org.mx/informacion-para-la-prensa/comunicados/resultados-de-encuestas/expectativas-de-los-especialistas>

Comisión de Administración

Secretaría Ejecutiva de Administración

Teléfono 54 49 95 00 Ext. 3301
Correo: rmvizconde@correo.cjf.gob.mx

Camino al Ajusco No. 170 Piso 10 ala B
Col. Jardines en la Montaña C.P. 14216 Tlalpan, Ciudad de México.



La presente edición denominada
Síntesis de la Información Relevante
en Materia Administrativa del
Consejo de la Judicatura Federal
fue elaborada en la Secretaría Ejecutiva de Administración

MARZO 2016