

Comisión de Administración
Secretaría Ejecutiva de Administración



SÍNTESIS DE LA INFORMACIÓN RELEVANTE

EN MATERIA
ADMINISTRATIVA

DEL
CONSEJO DE LA
JUDICATURA
FEDERAL

ENERO 2017



Nace en 1756, Miguel Ramón Sebastián Domínguez Alemán,
primer presidente de la Corte Suprema de Justicia.

Pleno

Consejo de la Judicatura Federal

Ministro Luis María Aguilar Morales
Presidente de la Suprema Corte de Justicia de la Nación
y del Consejo de la Judicatura Federal

Magistrado Jorge Antonio Cruz Ramos
Presidente de la Comisión de Administración

Magistrada Rosa Elena González Tirado
Presidenta de la Comisión de Carrera Judicial

Magistrada Martha María del Carmen Hernández Álvarez
Presidenta de la Comisión de Creación de Nuevos Órganos

Magistrado J. Guadalupe Tafoya Hernández
Presidente de la Comisión de Disciplina

Doctor Alfonso Pérez Daza
Presidente de la Comisión de Adscripción

Lic. Felipe Borrego Estrada
Presidente de la Comisión de Vigilancia, Información y Evaluación

Contenido

Presupuesto

2-8 

Anual


Al periodo

Programas Presupuestarios

FIREPE

Calendario de Ministración

NEP

9-10 

Plazas

11-13 

Estancias Infantiles

14 

Órganos Jurisdiccionales

15-22 

Circunscripción Territorial

Órganos Jurisdiccionales

Padrón Inmobiliario

Extensiones Regionales

Parámetros para la Adjudicación de Contratos

23 

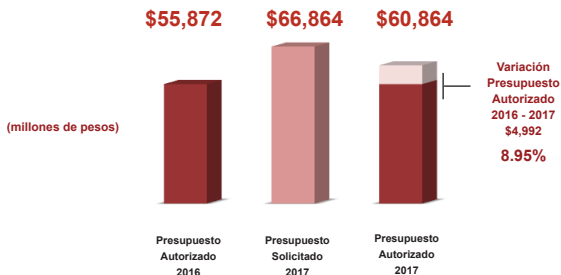
Indicadores Económicos

24 

AUTORIZACIÓN DEL PRESUPUESTO POR CAPÍTULO DE GASTO 2017

(millones de pesos)

CAPÍTULO DE GASTO	PRESUPUESTO AUTORIZADO 2016	PRESUPUESTO SOLICITADO 2017	PRESUPUESTO AUTORIZADO 2017
1000 SERVICIOS PERSONALES	46,078	48,608	47,313
2000 MATERIALES Y SUMINISTROS	696	972	1,207
3000 SERVICIOS GENERALES	5,640	6,426	5,356
4000 TRANSFERENCIAS, ASIGNACIONES, SUBSIDIOS Y OTRAS AYUDAS	86	172	108
5000 BIENES MUEBLES, INMUEBLES E INTANGIBLES	1,258	2,783	2,954
6000 INVERSIÓN PÚBLICA	785	4,018	2,431
7000 INVERSIONES FINANCIERAS Y OTRAS PROVISIONES	1,329	3,885	1,495
TOTAL	55,872	66,864	60,864

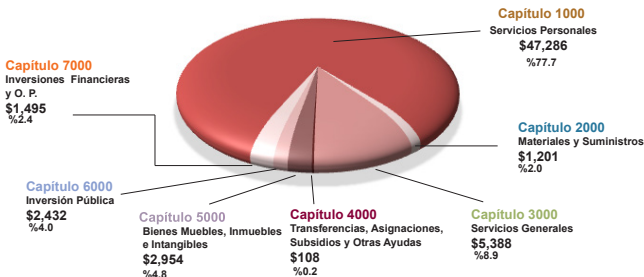


DISTRIBUCIÓN DEL PRESUPUESTO POR CAPÍTULO DE GASTO 2017

(millones de pesos)

CAPÍTULO DE GASTO	PRESUPUESTO ORIGINAL	AMPLIACIONES ¹	REDUCCIONES	MODIFICADO ENERO
1000 SERVICIOS PERSONALES	47,313	1,197	1,224	47,286
2000 MATERIALES Y SUMINISTROS	1,207	29	35	1,201
3000 SERVICIOS GENERALES	5,356	275	243	5,388
4000 TRANSFERENCIAS, ASIGNACIONES, SUBSIDIOS Y OTRAS AYUDAS	108	0	0	108
5000 BIENES MUEBLES, INMUEBLES E INTANGIBLES	2,954	0	0	2,954
6000 INVERSIÓN PÚBLICA	2,431	1	0	2,432
7000 INVERSIONES FINANCIERAS Y OTRAS PROVISIONES	1,495	0	0	1,495
TOTAL	60,864	1,502	1,502	60,864

\$60,864
Monto Total
(millones de pesos)



Presupuesto

SITUACIÓN DEL PRESUPUESTO ANUAL AL 31 DE ENERO

(millones de pesos)

CAPÍTULO DE GASTO	PRESUPUESTO MODIFICADO	PRESUPUESTO AFECTADO ¹	SALDO
1000 SERVICIOS PERSONALES	47,286	41,365	5,921
2000 MATERIALES Y SUMINISTROS	1,201	464	737
3000 SERVICIOS GENERALES	5,388	3,748	1,640
4000 TRANSFERENCIAS, ASIGNACIONES, SUBSIDIOS Y OTRAS AYUDAS	108	0	108
5000 BIENES MUEBLES, INMUEBLES E INTANGIBLES	2,954	139	2,815
6000 INVERSIÓN PÚBLICA	2,432	542	1,890
7000 INVERSIONES FINANCIERAS Y OTRAS PROVISIONES	1,495	1,495	0
TOTAL	60,864	47,753	13,111

¹ Considera la sumatoria del presupuesto: Certificado, Comprometido, Devengado, Ejercido y Pagado.

\$60,864

Total Anual
(millones de pesos)

**Presupuesto
Afectado**

%78.5
\$47,753



**Saldo por
Ejercer**

%21.5
\$13,111

CUMPLIMIENTO DEL PRESUPUESTO DEL MES DE ENERO POR CAPÍTULO DE GASTO

(millones de pesos)

CAPÍTULO DE GASTO	PRESUPUESTO MODIFICADO	PRESUPUESTO AFECTADO ¹	SALDO
1000 SERVICIOS PERSONALES	3,894	3,556	338
2000 MATERIALES Y SUMINISTROS	44	33	11
3000 SERVICIOS GENERALES	395	329	66
4000 TRANSFERENCIAS, ASIGNACIONES, SUBSIDIOS Y OTRAS AYUDAS	10	0	10
5000 BIENES MUEBLES, INMUEBLES E INTANGIBLES	0	0	0
6000 INVERSIÓN PÚBLICA	0	0	0
7000 INVERSIONES FINANCIERAS Y OTRAS PROVISIONES	1,495	1,495	0
TOTAL	5,838	5,413	425

1 Considera la sumatoria del presupuesto: Certificado, Comprometido, Devengado, Ejercido y Pagado.



Presupuesto

PROGRAMAS PRESUPUESTARIOS ANUALES AL 31 DE ENERO DE 2017

(millones de pesos)

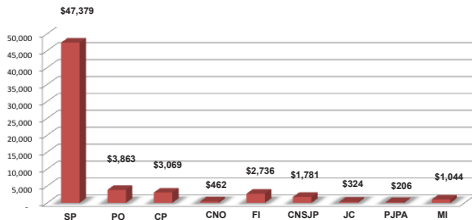
CONCEPTO	PRESUPUESTO MODIFICADO	PRESUPUESTO AFECTADO ¹	SALDO
SERVICIOS PERSONALES	47,379	42,297	5,082
PRESUPUESTO DE OPERACIÓN	3,863	2,246	1,617
COMPROMISOS PLURIANUALES	3,069	1,704	1,365
CREACIÓN NUEVOS ÓRGANOS	462	0	462
FORTALECIMIENTO DE LA INFRAESTRUCTURA	2,736	8	2,728
CONSOLIDACIÓN DEL NUEVO SISTEMA DE JUSTICIA PENAL	1,781	* 1,395	386
JUSTICIA COTIDIANA	324	0	324
PROGRAMA DE JUSTICIA PARA ADOLESCENTES	206	* 101	105
MANTENIMIENTOS INELUDIBLES	1,044	2	1,042
TOTAL	60,864	47,753	13,111

¹ Considera la sumatoria del presupuesto: Certificado, Comprometido, Devengado, Ejercido y Pagado.

* De éste monto, 1,496 millones de pesos corresponden a los recursos transferidos al Fideicomiso para el desarrollo de Infraestructura del Nuevo Sistema de Justicia Penal.

Presupuesto Modificado Por Programa

\$60,864
(millones de pesos)

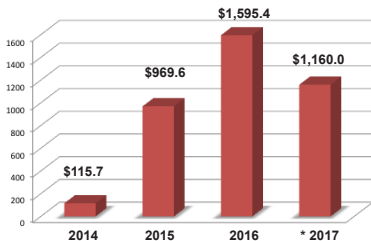


FIDEICOMISO PARA EL DESARROLLO DE INFRAESTRUCTURA DEL NUEVO SISTEMA DE JUSTICIA PENAL AL 31 DE ENERO DE 2017

(millones de pesos)

INTEGRACIÓN	PRESUPUESTO DISPONIBLE	PRESUPUESTO AFECTADO ¹	SALDO
SALDO INICIAL 2013	314.1		314.1
TRANSFERENCIA DE RECURSOS FISCALES 2014, AL FIDEICOMISO	1,538.3		1,852.4
TRANSFERENCIA DE RECURSOS FISCALES 2015, AL FIDEICOMISO	759.2		2,611.6
TRANSFERENCIA DE RECURSOS FISCALES 2016, AL FIDEICOMISO	3,579.7		6,191.3
TRANSFERENCIA DE RECURSOS FISCALES 2017, AL FIDEICOMISO	1,495.3		7,686.6
PRODUCTOS FINANCIEROS DEL MES DE DICIEMBRE 2013 A DICIEMBRE 2016, Y OTROS	194.9		7,881.5
PAGOS EFECTUADOS EN 2014 DE PROYECTOS AUTORIZADOS INTANGIBLES		115.7	7,765.8
PAGOS EFECTUADOS EN 2015 DE PROYECTOS AUTORIZADOS		969.6	6,796.2
PAGOS EFECTUADOS EN 2016 DE PROYECTOS AUTORIZADOS		1,595.4	5,200.8
PAGOS EFECTUADOS EN 2017 DE PROYECTOS AUTORIZADOS		225.4	4,975.4
PRESUPUESTO EN PROCESO Y TRAMITE DE PAGO*		934.6	4,040.8
TOTAL	7,881.5	3,840.7	4,040.8

* Correspondiente al presupuesto certificado, comprometido y ejercido.



**Presupuesto
Afectado**

\$3,840.7
(millones de pesos)

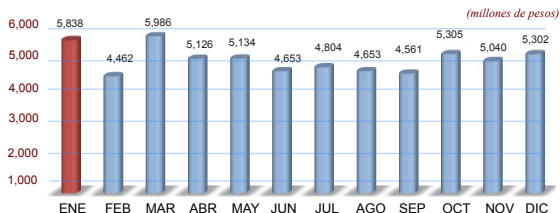
* Incluye presupuesto certificado, comprometido y ejercido.

CALENDARIO DE MINISTRACIÓN 2017

(millones de pesos)

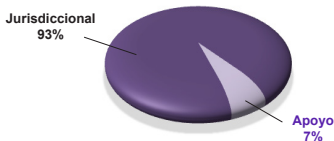
1ra. Qna.	IMPORTE	2da. Qna.	IMPORTE	TOTAL
04-Ene	3,870,849,104.00	25-Ene	1,967,347,868.00	5,838,196,972.00
13-Feb	2,441,043,875.00	23-Feb	2,020,935,377.00	4,461,979,252.00
13-Mar	3,219,996,537.00	28-Mar	2,766,188,830.00	5,986,185,367.00
03-Abr	3,043,679,264.50	26-Abr	2,082,664,500.50	5,126,343,765.00
10-May	2,797,660,302.50	25-May	2,336,155,038.50	5,133,815,341.00
13-Jun	2,550,336,636.00	28-Jun	2,102,854,594.00	4,653,191,230.00
12-Jul	4,803,687,199.00			4,803,687,199.00
03-Ago	2,864,443,192.00	28-Ago	1,788,719,816.00	4,653,163,008.00
12-Sep	2,521,122,547.00	27-Sep	2,039,919,756.00	4,561,042,303.00
11-Oct	2,913,693,928.00	25-Oct	2,390,973,283.00	5,304,667,211.00
07-Nov	2,914,426,920.50	28-Nov	2,125,411,636.50	5,039,838,557.00
05-Dic	5,301,794,396.00			5,301,794,396.00
TOTAL				60,863,904,601.00

DISTRIBUCIÓN MENSUAL



Nueva Estructura Programática NEP

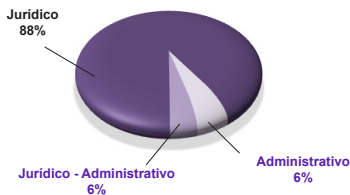
DISTRIBUCIÓN DEL GASTO AL 31 DE ENERO DE 2017



POR FUNCIÓN

(MDP)

FUNCIÓN	PAGADO
JURISDICCIONAL	3,629
APOYO	273
TOTAL	3,902



POR SUBFUNCIÓN

(MDP)

SUBFUNCIÓN	PAGADO
JURÍDICO	3,434
JURÍDICO-ADMINISTRATIVO	234
ADMINISTRATIVO	234
TOTAL	3,902



POR PROGRAMA

(MDP)

PROGRAMA	PAGADO
IMPARTICIÓN DE JUSTICIA	3,586
CARRERA JUDICIAL	23
VIGILANCIA	47
DISCIPLINA	12
ADMINISTRACIÓN DE RECURSOS	234
TOTAL	3,902

Nueva Estructura Programática NEP

POR SUBPROGRAMAS

PROGRAMA	(MDP) PAGADO
CONDUCCIÓN EN LA POLÍTICA JUDICIAL	129
ATENCIÓN DE JUICIOS	3,260
DEFENSORÍA PÚBLICA	194
CONCURSOS MERCANTILES	3
IMPARTICIÓN DE JUSTICIA	3,586
DESARROLLO DE LA FUNCIÓN JUDICIAL	23
CARRERA JUDICIAL	23
REVISIÓN DEL FUNCIONAMIENTO DE ÓRGANOS JURISDICCIONALES	17
FUNCIONAMIENTO DE ÁREAS ADMINISTRATIVAS	17
VIGILANCIA, INFORMACIÓN Y EVALUACIÓN DEL CONSEJO	13
VIGILANCIA	47
SEGUIMIENTO DE QUEJAS, DENUNCIAS Y QUERELLAS	12
DISCIPLINA	12
DIRECCIÓN Y CONTROL	18
ADMINISTRACIÓN DE RECURSOS HUMANOS	11
ADMINISTRACIÓN DE RECURSOS MATERIALES Y SERVICIOS GENERALES	29
ADMINISTRACIÓN Y CONSERVACIÓN DE INMUEBLES	13
ADMINISTRACIÓN DE RECURSOS FINANCIEROS	14
ADMINISTRACIÓN REGIONAL	53
ADMINISTRACIÓN DE TECNOLOGÍAS DE INFORMACIÓN	26
PROTECCIÓN, PRESTACIONES Y SERVICIOS A LOS SERVIDORES PÚBLICOS DEL PJF	70
ADMINISTRACIÓN DE RECURSOS	234
TOTAL	3,902

PLAZAS AL 31 DE ENERO
(Número de Plazas)

Plazas Autorizadas

Plazas	No.
SPS	1,695
MM	15,196
OPERATIVAS	25,832
Total	42,723

Plazas Adscritas

Plazas	No.
SPS	1,694
MM	15,179
OPERATIVAS	25,804
Total	42,677

Plazas Disponible

Plazas	No.
SPS	1
MM	17
OPERATIVAS	28
Total	46

Plazas Definitivas

Plazas	No.
SPS	1,691
MM	14,972
OPERATIVAS	25,539
Total	42,202

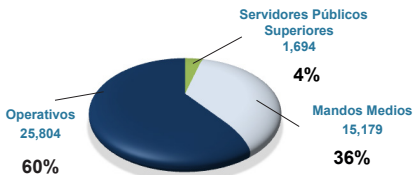
Plazas Temporales

Plazas	No.
SPS	3
MM	207
OPERATIVAS	265
Total	475

CONCENTRADO ANUAL DE PLAZAS ADSCRITAS AL 31 DE ENERO DE 2017

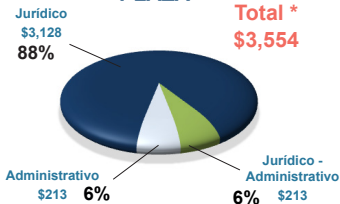
POR PUESTO¹

Total
42,677



EJERCIDO POR TIPO DE PLAZA¹

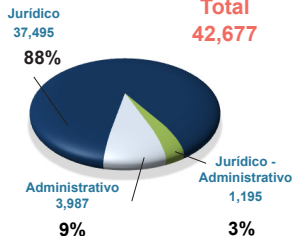
Total *
\$3,554



* Capítulo 1000 Servicios Personales
(presupuesto devengado, ejercido y pagado)

POR ÁREA FUNCIONAL¹

Total
42,677



HOMBRES
20,628



MUJERES
20,795

VACANTES
1,254

POR GÉNERO²

Total
42,677

NÚMERO DE PLAZAS ADSCRITAS QUE ADMINISTRA EL CONSEJO DE LA JUDICATURA FEDERAL (2012 - 2017)

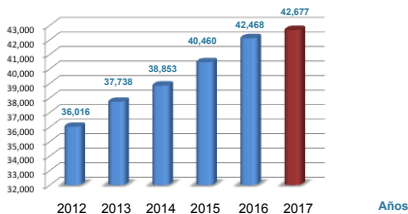
GRUPOS ORGANIZACIONALES	2012	2013	2014	2015	2016	ENERO 2017
ÓRGANOS JURISDICCIONALES ^{1/}	29,266	30,175	30,968	32,582	33,629	33,630
PONENCIAS DE CONSEJEROS	137	148	165	171	176	175
COMISIONES PERMANENTES	49	91	113	57	57	57
CENTROS DE JUSTICIA PENAL	0	0	120	415	1,001	1,038
SECRETARÍAS EJECUTIVAS	359	346	333	320	317	323
PLENOS DE CIRCUITO	0	0	0	14	13	13
ÓRGANOS AUXILIARES	2,851	2,896	2,931	3,016	3,077	3,077
DIRECCIONES GENERALES ^{2/}	3,095	3,856	4,018	3,587	3,912	4,083
RUBRO DE VARIOS ^{3/}	259	226	205	298	286	281
GRAN TOTAL	36,016	37,738	38,853	40,460	42,468	42,677

1/_/ Incluye las plazas de las Oficinas de Correspondencia Común.

2/_/ Incluye las plazas de las Administraciones Regionales y Delegaciones Administrativas.

3/_/ Corresponde a las plazas de apoyos a las funciones: Jurídico - Administrativas.

Plazas



Estancias Infantiles

PADRÓN DE INFANTES ATENDIDOS EN LOS CENTROS DE DESARROLLO INFANTIL (CENDI)

CENDI	UBICACIÓN	LACTANTES	MATERNALES	PREESCOLARES	TOTAL
Gloria León Orantes	Edificio Sede en San Lázaro, CDMX.	28	57	114	199
Periférico Sur 2321	Edificio Sede en Periférico Sur 2321, CDMX.	10	21	63	94
Rosie Straffon de Téllez	Ciudad Judicial en Zapopan, Jal.	0	39	101	140
GRAN TOTAL		38	117	278	433

PADRÓN DE INFANTES ATENDIDOS EN LA ESTANCIA INFANTIL

CENTRO	UBICACIÓN	EDAD DE 6 - 8	EDAD DE 8 - 9	EDAD DE 9 - 10	TOTAL
Estancia Infantil	Edificio Sede en San Lázaro, CDMX.	39	14	7	60

PADRÓN DE SERVIDORES PÚBLICOS A CARGO DEL CONSEJO, QUE SON BENEFICIARIOS DEL APOYO ECONÓMICO

ÁMBITO	SERVIDORES PÚBLICOS	INFANTES
Central	157	174
Foráneo	1,064	1,199
TOTAL	1,221	1,373

PADRÓN DE HIJOS DE LOS SERVIDORES PÚBLICOS A CARGO DEL CONSEJO, QUE SON ATENDIDOS EN GUARDERÍAS DEL ISSSTE (EBDI) INFORME ANUAL MAYO 2016

	NIÑOS
TOTAL	419

Órganos Jurisdiccionales

MOVIMIENTO ESTADÍSTICO DEL TOTAL DE ASUNTOS ¹ AL 15 DE NOVIEMBRE DE 2016

NOMBRE	EXIST. ANT.	INGRESOS	CARGA DE TRABAJO	EGRESOS	PEND. DE RESOLVER
TRIBUNAL COLEGIADO	142,247	17,256	159,503	9,798	149,705
TRIBUNAL UNITARIO	6,109	1,347	7,456	1,522	5,934
JUZGADO DE DISTRITO	166,955	24,134	191,089	44,055	147,034
TOTAL	315,311	42,737	358,048	55,375	302,673

Nota: Los datos estadísticos son mensuales no acumulados.

JUECES Y MAGISTRADOS AL 31 DE ENERO DE 2017

NOMBRE	NÚMERO ³	PERCEPCIÓN TOTAL NETA ² TOTAL	
		MESES	ANUAL
JUEZ DE DISTRITO	563	\$131,258	\$1,575,096
MAGISTRADO DE CIRCUITO	871	\$144,093	\$1,729,116
GRAN TOTAL	1,434		

Nota: Se consideran plazas adscritas.

COSTO ANUAL POR ÓRGANO JURISDICCIONAL 2017 ³

NOMBRE	COSTO DE LA INSTALACIÓN	COSTO DE OPERACIÓN	TOTAL
TRIBUNAL COLEGIADO	12,873,046	79,343,594	92,216,640
TRIBUNAL UNITARIO	8,157,049	45,238,366	53,395,415
JUZGADO DE DISTRITO	10,472,042	53,088,312	63,560,354

Nota: Costo Promedio Órganos Jurisdiccionales Anteproyecto de Presupuesto de Egresos 2017.

NÚMERO DE ÓRGANOS JURISDICCIONALES AL 31 DE ENERO DE 2017

NOMBRE	ORDINARIOS	ITINERANTES	AUXILIARES	TOTAL
TRIBUNAL COLEGIADO	229	0	27	256
TRIBUNAL UNITARIO	91	0	6	97
JUZGADO DE DISTRITO	393	9	34	436
CENTROS DE JUSTICIA PENAL	37	0	0	37
TOTAL	750	9	67	826

Fuentes: 1.- Portal de la Dirección General de Estadística Judicial

2.- Manual que regula las remuneraciones de los Servidores Públicos del P.J.F. 2016

3.- Dirección General de Programación y Presupuesto

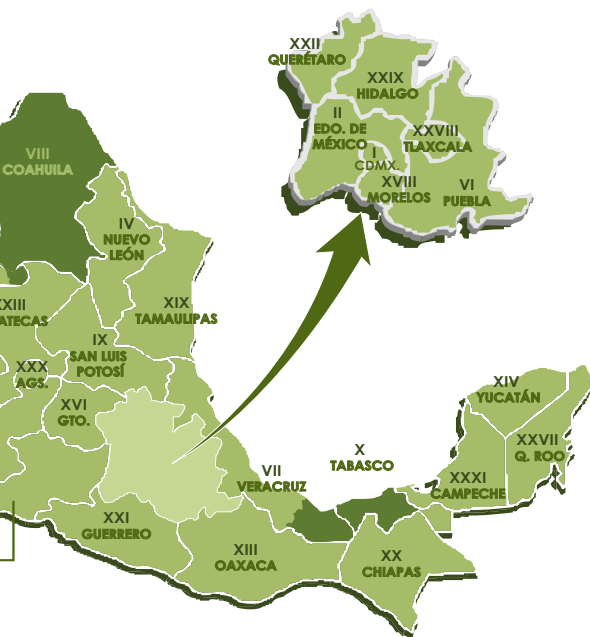
CIRCUNSCRIPCIÓN TERRITORIAL DE LOS TREINTA Y DOS CIRCUITOS EN LOS QUE SE DIVIDE EL TERRITORIO DE LA REPÚBLICA



El Octavo Circuito tiene su circunscripción territorial en el Estado de Coahuila, abarca 9 municipios del Estado de Durango.

El Décimo Circuito tiene su circunscripción territorial en el Estado de Tabasco, abarca 25 municipios del Estado de Veracruz.

El Décimo Quinto Circuito tiene su circunscripción territorial en el Estado de Baja California, abarca 1 municipio del Estado de Sonora.



Órganos Jurisdiccionales

INTEGRACIÓN DE ÓRGANOS JURISDICCIONALES

TIPO DE ÓRGANO	MATERIA	NÚMERO
 <p>Tribunal Colegiado</p>	Administrativa	44
	Administrativa Esp. Comp. Eco. Rad. y T.	2
	Administrativa y Civil	5
	Administrativa y de Trabajo	6
	Civil	38
	Civil y Administrativa	4
	Civil y de Trabajo	14
	Mixto	28
	Mixto Auxiliar	27
	Penal	29
	Penal y Administrativa	14
	Penal y Civil	2
	Penal y de Trabajo	4
	Trabajo	39
	TOTAL	256

TIPO DE ÓRGANO	MATERIA	NÚMERO
 <p>Tribunal Unitario</p>	Civil y Administrativa	3
	Mixto	82
	Mixto Auxiliar	6
	Penal	6
	TOTAL	97

TIPO DE ÓRGANO	MATERIA	NÚMERO
 <p>Juzgado de Distrito</p>	Administrativa	18
	Administrativa Esp. Comp. Eco. Rad. T.	2
	Administrativa y de Trabajo	8
	Amparo Civil, Administrativo y de Trabajo y de J. Federales	8
	Amparo en Materia Penal	30
	Amparo y Juicios Civiles Federales	7
	Amparo y Juicios Federales	17
	Civil	21
	Civil y de Trabajo	5
	Especializado en Ejecución de Penas	3
	Especializado en Medidas Cautelares y Control de T. de l.	2
	Mercantil, Esp. Juicios Cuantía Menor	5
	Mixto	195
	Mixto Auxiliar	34
	Penal	7
	Penal Esp. Cateos, Arraigos e Int. Com.	6
	Procesos Penales Federales	50
	Trabajo	9
	TOTAL	*427

* No se incluyen 9 Órganos Itinerantes.

NÚMERO DE ÓRGANOS JURISDICCIONALES POR CIRCUITO AL 31 DE ENERO DE 2017

CIRCUITOS	TOTAL	T.C.	T.U.	J.D.	AUX.	J.C.	J.E.P.	J.J.M.	J.C.E.
1° Ciudad de México	162	63	9	74	5	6	3	0	2
2° Estado de México	50	16	6	26	2	0	0	0	0
3° Jalisco	60	20	5	31	3	0	0	1	0
4° Nuevo León	29	12	4	13	0	0	0	0	0
5° Sonora	23	6	5	12	0	0	0	0	0
6° Puebla	34	11	2	13	7	0	0	1	0
7° Veracruz	34	8	4	17	5	0	0	0	0
8° Coahuila	27	6	3	11	7	0	0	0	0
9° San Luis Potosí	12	4	1	7	0	0	0	0	0
10° Tabasco	19	4	2	9	4	0	0	0	0
11° Michoacán	18	5	2	9	2	0	0	0	0
12° Sinaloa	30	5	3	10	12	0	0	0	0
13° Oaxaca	16	3	2	11	0	0	0	0	0
14° Yucatán	10	3	1	5	1	0	0	0	0
15° Baja California	36	8	9	19	0	0	0	0	0
16° Guanajuato	25	9	4	11	1	0	0	0	0
17° Chihuahua	22	6	4	10	2	0	0	0	0
18° Morelos	17	5	2	8	2	0	0	0	0
19° Tamaulipas	26	6	5	15	0	0	0	0	0
20° Chiapas	17	4	2	11	0	0	0	0	0
21° Guerrero	24	5	2	10	7	0	0	0	0
22° Querétaro	14	4	1	9	0	0	0	0	0
23° Zacatecas	11	1	2	2	6	0	0	0	0
24° Nayarit	11	2	2	7	0	0	0	0	0
25° Durango	6	2	1	3	0	0	0	0	0
26° Baja California Sur	6	1	1	3	1	0	0	0	0
27° Quintana Roo	12	3	1	7	0	0	0	1	0
28° Tlaxcala	5	1	1	3	0	0	0	0	0
29° Hidalgo	8	2	2	4	0	0	0	0	0
30° Aguascalientes	8	2	1	5	0	0	0	0	0
31° Campeche	4	1	1	2	0	0	0	0	0
32° Colima	4	1	1	2	0	0	0	0	0
TOTAL	* 780	229	91	379	67	6	3	3	2

* No se incluyen 9 Organos Itinerantes.

TIPO DE ÓRGANO

T.C. =	TRIBUNAL COLEGIADO	T.U. =	TRIBUNAL UNITARIO	J.D. =	JUZGADO DE DISTRITO
AUX. =	AUXILIARES	J.C. =	JUZGADO CATEOS	J.E.P. =	JUZGADO EJECUCIÓN PENAS
J.J.M. =	JUZGADO JUICIOS MERCANTILES	J.C.E. =	JUZGADO COMP. ECONÓMICA, RADIO Y T.		

Órganos Jurisdiccionales

CRECIMIENTO DE LOS ÓRGANOS JURISDICCIONALES EN EL PERÍODO COMPRENDIDO DE 2012 A 2017

NOMBRE	2012	2013	2014	2015	2016	ACUMULADO 2017 ENERO
TRIBUNAL COLEGIADO	235	239	247	252	256	256
TRIBUNAL UNITARIO	91	93	97	97	97	97
JUZGADO DE DISTRITO	388	396	406	413	427	* 427
TOTAL	714	728	750	762	780	780
CRECIMIENTO	-	14	22	12	18	0

* No se incluyen 9 Órganos Itinerantes.

NOMBRE	ENERO
TRIBUNAL COLEGIADO	256
TRIBUNAL UNITARIO	97
JUZGADO DE DISTRITO	427
TOTAL	780
CRECIMIENTO	-

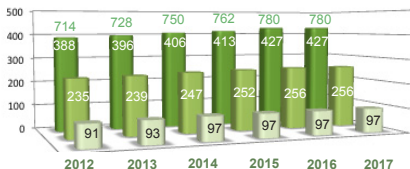
TOTAL DE ÓRGANOS JURISDICCIONALES 2012 A 2017

JUZGADO DE
DISTRITO

TRIBUNAL
COLEGIADO

ENERO

TRIBUNAL
UNITARIO



INSTITUTO DE LA JUDICATURA FEDERAL

CONCEPTO	EXTENSIÓN	AULA	TOTAL
EXTENSIONES REGIONALES	41	8	49

EXTENSIONES REGIONALES

No.	ESTADO / CIUDAD
1	ACAPULCO
2	AGUASCALIENTES
3	CANCÚN
4	CHIAPAS
5	CHIHUAHUA
6	CHILPANCIÑO
7	CIUDAD JUÁREZ
8	CIUDAD VICTORIA
9	CULIACÁN
10	DURANGO
11	GUANAJUATO
12	JALISCO
13	LA PAZ
14	MAZATLÁN
15	MEXICALI
16	MORELIA
17	MORELOS
18	NAUCALPAN
19	NAYARIT
20	NEZAHUALCÓYOTL

No.	ESTADO / CIUDAD
21	NUEVO LAREDO
22	NUEVO LEÓN
23	OAXACA
24	PACHUCA
25	PUEBLA
26	PUENTE GRANDE
27	QUERÉTARO
28	REYNOSA
29	SALTILLO
30	SAN LUIS POTOSÍ
31	SONORA
32	TABASCO
33	TIJUANA
34	TLAXCALA
35	TOLUCA
36	TORREÓN
37	URUAPAN
38	VERACRUZ
39	XALAPA
40	YUCATÁN
41	ZACATECAS

AULAS REGIONALES

No.	ESTADO / CIUDAD
1	CAMPECHE
2	CINTALAPA DE FIGUEROA
3	CELAYA
4	COATZACOALCOS
5	COLIMA
6	IGUALA
7	POZA RICA
8	MATAMOROS

PADRÓN INMOBILIARIO ¹

CONCEPTO	NÚMERO
INMUEBLES DEL PROGRAMA DE VIVIENDA PARA MAGISTRADOS DE CIRCUITO Y JUECES DE DISTRITO DEL P.J.F.	345
INMUEBLES PROPIOS	141
DESTINADOS O ASIGNADOS POR EL INDAABIN	9
OTORGADOS EN COMODATO	17
CONTRATADOS EN ARRENDAMIENTO	139
TOTAL	651

Parámetros para Adjudicación

PARÁMETROS PARA LA ADJUDICACIÓN DE CONTRATOS 2016 ¹

CONCEPTO	ADJUDICACIÓN DIRECTA	INVITACIÓN A CUANDO MENOS TRES CONTRATISTAS O PROVEEDORES	CONCURSO PÚBLICO SUMARIO	LICITACIÓN PÚBLICA
*Obra Pública	Hasta \$1,440,000.00	Hasta \$3,600,000.00	Hasta \$8,400,000.00	Más de 8,400,000.00
*Servicios Relacionados con la Obra Pública	Hasta \$630,000.00	Hasta \$2,900,000.00	Hasta \$2,900,000.00	Más de \$2,900,000.00
Adquisiciones, Arrendamientos y Servicios	Hasta \$1,440,000.00	Hasta \$1,900,000.00	Hasta \$6,100,000.00	Más de \$6,100,000.00

Nota: Montos sin incluir el impuesto al valor agregado (I.V.A.)

** Considera la partida No. 351-01 "Conservación y Mantenimiento Menor de Inmuebles".*

Indicadores Económicos

PRONÓSTICO DE INDICADORES MACROECONÓMICOS

CONCEPTO	Al cierre 2015	Expectativa al cierre de 2017	Estimado al cierre de 2018
Inflación	3.40%	5.24%	3.80%
Cetes 28 días	5.64%	7.00%	7.25%
Tipo de cambio Peso / Dólar promedio anual	20.70	21.63	21.55
Crecimiento del PIB	2.10%	1.60%	2.20%
Crecimiento económico para EUA	1.60%	2.20%	2.50%
Mezcla Mexicana de Crudo	46.38 dlls	*45.18 dlls	- · -

* Precio del barril al mes de enero de 2017

SALARIO MÍNIMO GENERAL Pesos Diarios

Área Geográfica	2016	2017
Única	73.04	80.04

UNIDAD DE MEDIDA Y ACTUALIZACIÓN (UMA) 2016

DIARIO	MENSUAL	ANUAL
\$73.04	\$2,220.42	\$26,645.04

UNIDAD DE MEDIDA Y ACTUALIZACIÓN (UMA) 2017

DIARIO	MENSUAL	ANUAL
\$75.49	\$2,294.90	\$27,538.80

Fuente: Banco de México. Encuesta sobre las Expectativas de los Especialistas en Economía del Sector Privado. Fecha de publicación: 1 de Enero de 2017.

<http://www.banxico.org.mx/informacion-para-la-prensa/comunicados/resultados-de-encuestas/expectativas-de-los-especialistas>

Comisión de Administración

Secretaría Ejecutiva de Administración

Teléfono 54 49 95 00 Ext. 3301
Correo: rmvizconde@correo.cjf.gob.mx

Camino al Ajusco No. 170 Piso 10 ala B
Col. Jardines en la Montaña C.P. 14216 Tlalpan, Ciudad de México.

La presente edición denominada
Síntesis de la Información Relevante
en Materia Administrativa del
Consejo de la Judicatura Federal
fue elaborada en la Secretaría Ejecutiva de Administración

FEBRERO 2016