

Comisión de Administración
Secretaría Ejecutiva de Administración



PODER JUDICIAL DE LA FEDERACIÓN
CONSEJO DE LA JUDICATURA FEDERAL

SÍNTESIS DE LA INFORMACIÓN RELEVANTE

EN MATERIA ADMINISTRATIVA

DEL CONSEJO DE LA JUDICATURA FEDERAL

NOVIEMBRE 2016

Fragmento del mural "la guerra y la paz" (tríptico), Primer piso, lado occidental, extremo norte.

Autor George Biddle

Pleno

Consejo de la Judicatura Federal

Ministro Luis María Aguilar Morales

Presidente de la Suprema Corte de Justicia de la Nación
y del Consejo de la Judicatura Federal

Magistrada Rosa Elena González Tirado

Presidente de la Comisión de Vigilancia, Información y Evaluación

Lic. Felipe Borrego Estrada

Presidente de la Comisión de Creación de Nuevos Órganos

Magistrado J. Guadalupe Tafoya Hernández

Presidente de las Comisiones de Carrera Judicial y Administración

Doctor Alfonso Pérez Daza

Presidente de las Comisiones de Disciplina y Transparencia,
Acceso a la Información y Protección de Datos Personales

Magistrada Martha María del Carmen Hernández Álvarez

Presidente de la Comisión de Adscripción



Contenido

Presupuesto

2-8 

Anual

Al periodo

Programas Presupuestarios


FIREPE

Calendario de Ministración

NEP

9-10 

Plazas

11-13 

Estancias Infantiles

14 

Órganos Jurisdiccionales

15-26 

Circunscripción Territorial

Creación de Nuevos Órganos

Centros de Justicia Penal

Padrón Inmobiliario

Extensiones Regionales

Parámetros para la Adjudicación de Contratos

27 

Indicadores Económicos

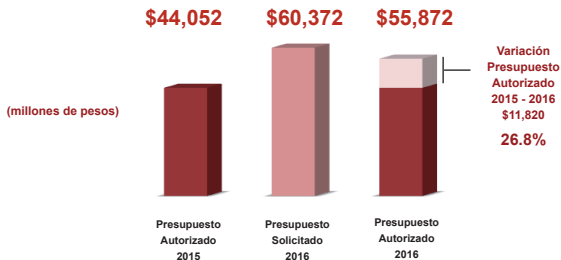
28 

Presupuesto

AUTORIZACIÓN DEL PRESUPUESTO POR CAPÍTULO DE GASTO 2016

(millones de pesos)

CAPÍTULO DE GASTO	PRESUPUESTO AUTORIZADO 2015	PRESUPUESTO SOLICITADO 2016	PRESUPUESTO AUTORIZADO 2016
1000 SERVICIOS PERSONALES	39,272	46,297	46,078
2000 MATERIALES Y SUMINISTROS	332	681	696
3000 SERVICIOS GENERALES	3,358	5,685	5,640
4000 TRANSFERENCIAS, ASIGNACIONES, SUBSIDIOS Y OTRAS AYUDAS	89	86	86
5000 BIENES MUEBLES, INMUEBLES E INTANGIBLES	121	2,049	1,258
6000 INVERSIÓN PÚBLICA	121	3,142	785
7000 INVERSIONES FINANCIERAS Y OTRAS PROVISIONES	759	2,432	1,329
TOTAL	44,052	60,372	55,872



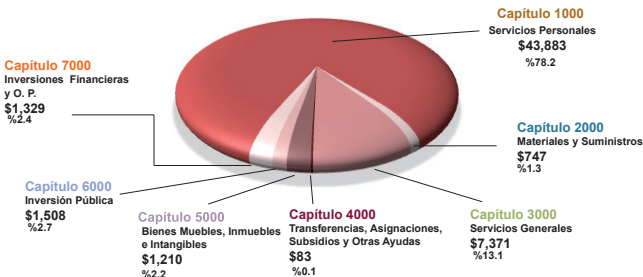
DISTRIBUCIÓN DEL PRESUPUESTO POR CAPÍTULO DE GASTO 2016

(millones de pesos)

CAPÍTULO DE GASTO	PRESUPUESTO ORIGINAL	AMPLIACIONES	REDUCCIONES	MODIFICADO NOVIEMBRE
1000 SERVICIOS PERSONALES	46,078	37,299	39,494	43,883
2000 MATERIALES Y SUMINISTROS	696	955	904	747
3000 SERVICIOS GENERALES	5,640	15,171	13,440	7,371
4000 TRANSFERENCIAS, ASIGNACIONES, SUBSIDIOS Y OTRAS AYUDAS	86	110	113	83
5000 BIENES MUEBLES, INMUEBLES E INTANGIBLES	1,258	7,222	7,270	1,210
6000 INVERSIÓN PÚBLICA	785	2,676	1,953	1,508
7000 INVERSIONES FINANCIERAS Y OTRAS PROVISIONES	1,329	0	0	1,329
TOTAL	55,872	63,433	63,174	56,131

1 Considera en noviembre ampliación líquida de \$96.3 millones de pesos, por concepto de productos financieros y beneficios diversos correspondientes a los meses de agosto y septiembre de 2016.

\$56,131
Monto Total
(millones de pesos)



Presupuesto

SITUACIÓN DEL PRESUPUESTO ANUAL AL 30 DE NOVIEMBRE

(millones de pesos)

CAPÍTULO DE GASTO	PRESUPUESTO MODIFICADO	PRESUPUESTO AFECTADO ¹	SALDO
1000 SERVICIOS PERSONALES	43,883	41,459	2,424
2000 MATERIALES Y SUMINISTROS	747	703	44
3000 SERVICIOS GENERALES	7,371	4,604	2,767
4000 TRANSFERENCIAS, ASIGNACIONES, SUBSIDIOS Y OTRAS AYUDAS	83	72	11
5000 BIENES MUEBLES, INMUEBLES E INTANGIBLES	1,210	491	719
6000 INVERSIÓN PÚBLICA	1,508	1,507	1
7000 INVERSIONES FINANCIERAS Y OTRAS PROVISIONES	1,329	1,329	0
TOTAL	56,131	50,165	5,966

¹ Considera la sumatoria del presupuesto: Certificado, Comprometido, Devengado, Ejercido y Pagado.

\$56,131

Total Anual
(millones de pesos)

Presupuesto

Afectado

%89.4

\$50,165



Saldo por Ejercer

%10.6

\$5,966

CUMPLIMIENTO DEL PRESUPUESTO DEL MES DE NOVIEMBRE POR CAPÍTULO DE GASTO

(millones de pesos)

CAPÍTULO DE GASTO	PRESUPUESTO MODIFICADO	PRESUPUESTO AFECTADO ¹	SALDO
1000 SERVICIOS PERSONALES	40,029	38,090	1,939
2000 MATERIALES Y SUMINISTROS	721	692	29
3000 SERVICIOS GENERALES	6,892	4,215	2,677
4000 TRANSFERENCIAS, ASIGNACIONES, SUBSIDIOS Y OTRAS AYUDAS	75	66	9
5000 BIENES MUEBLES, INMUEBLES E INTANGIBLES	1,197	482	715
6000 INVERSIÓN PÚBLICA	1,452	1,451	1
7000 INVERSIONES FINANCIERAS Y OTRAS PROVISIONES	1,329	1,329	0
TOTAL	51,695	46,325	5,370

1 Considera la sumatoria del presupuesto: Certificado, Comprometido, Devengado, Ejercido y Pagado.

\$51,695

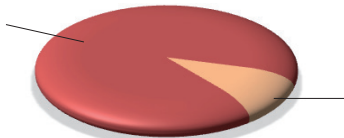
Total al 30 de Noviembre

(millones de pesos)

**Presupuesto
Afectado**

%89.6

\$ 46,325



**Saldo por
Ejercer**

%10.4

\$ 5,370

Presupuesto

PROGRAMAS PRESUPUESTARIOS ANUALES AL 30 DE NOVIEMBRE DE 2016 (millones de pesos)

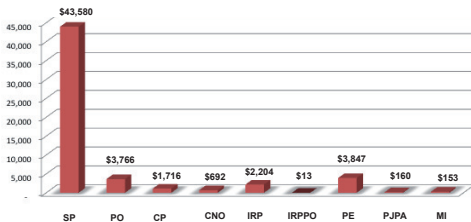
CONCEPTO	PRESUPUESTO MODIFICADO	PRESUPUESTO AFECTADO ¹	SALDO
SERVICIOS PERSONALES	43,580	42,409	1,171
PRESUPUESTO DE OPERACIÓN	3,766	3,473	293
COMPROMISOS PLURIANUALES	1,716	1,681	35
CREACIÓN NUEVOS ÓRGANOS	692	145	547
IMPLEMENTACION DE LA REFORMA PENAL	2,204	* 1,417	787
IMPLEMENTACIÓN DE LA REFORMA PENAL (PRESUPUESTO DE OPERACIÓN)	13	10	3
PROYECTOS ESTRATÉGICOS	3,847	887	2,960
PROGRAMA DE JUSTICIA PARA ADOLESCENTES	160	0	160
MANTENIMIENTOS INELUDIBLES	153	143	10
TOTAL	56,131	50,165	5,966

¹ Considera la sumatoria del presupuesto: Certificado, Comprometido, Devengado, Ejercido y Pagado.

* De éste monto, 1,329.1 millones de pesos corresponden a los recursos transferidos al Fideicomiso para la Implementación de la Reforma Penal.

Presupuesto Modificado Por Programa

\$56,131
(millones de pesos)



FIDEICOMISO PARA LA IMPLEMENTACIÓN DE LA REFORMA PENAL AL 30 DE NOVIEMBRE DE 2016

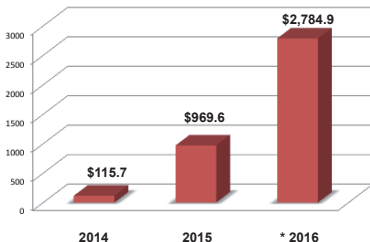
(millones de pesos)

INTEGRACIÓN	PRESUPUESTO DISPONIBLE	PRESUPUESTO AFECTADO ¹	SALDO
SALDO INICIAL 2013	314.1		314.1
TRANSFERENCIA DE RECURSOS FISCALES 2014, AL FIDEICOMISO	1,538.3		1,852.4
TRANSFERENCIA DE RECURSOS FISCALES 2015, AL FIDEICOMISO	759.2		2,611.6
TRANSFERENCIA DE RECURSOS FISCALES 2016, AL FIDEICOMISO	1,329.1		3,940.7
PRODUCTOS FINANCIEROS DEL MES DE DICIEMBRE 2013 A SEPTIEMBRE 2016, Y OTROS	161.3		4,102.0
PAGOS EFECTUADOS EN 2014 DE PROYECTOS AUTORIZADOS INTANGIBLES		115.7	3,986.3
PAGOS EFECTUADOS EN 2015 DE PROYECTOS AUTORIZADOS		969.6	3,016.7
PAGOS EFECTUADOS EN 2016 DE PROYECTOS AUTORIZADOS		1,424.9	1,591.8
PRESUPUESTO EN PROCESO Y TRAMITE DE PAGO*		1,360.0	231.8
TOTAL	4,102.0	3,870.2	231.8

* Correspondiente al presupuesto certificado, comprometido y ejercido.

Presupuesto Afectado

\$3,870.2
(millones de pesos)



* Incluye presupuesto certificado, comprometido y ejercido.

Presupuesto

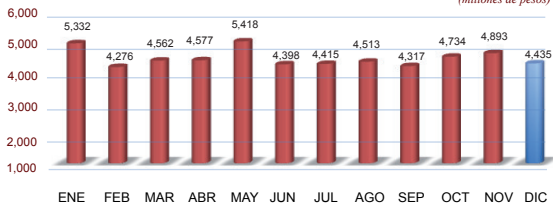
CALENDARIO DE MINISTRACIÓN 2016

(millones de pesos)

1ra. Qna.	IMPORTE	2da. Qna.	IMPORTE	TOTAL
05-Ene	3,470,761,124.50	21-Ene	1,861,281,058.50	5,332,042,183.00
09-Feb	2,382,970,419.50	24-Feb	1,893,011,399.50	4,275,981,819.00
10-Mar	2,549,267,133.00	22-Mar	2,012,906,873.00	4,562,174,006.00
05-Abr	2,796,836,532.50	25-Abr	1,780,379,576.50	4,577,216,109.00
09-May	2,982,378,991.00	23-May	2,435,332,920.00	5,417,711,911.00
09-Jun	2,428,007,001.00	23-Jun	1,970,434,678.00	4,398,441,679.00
06-Jul	4,415,340,448.00			4,415,340,448.00
03-Ago	2,763,506,928.00	24-Ago	1,749,580,875.00	4,513,087,803.00
08-Sep	2,386,839,225.00	26-Sep	1,930,388,787.00	4,317,228,012.00
10-Oct	2,601,241,254.50	24-Oct	2,133,070,133.50	4,734,311,388.00
03-Nov	3,095,432,104.00	24-Nov	1,797,841,839.00	4,893,273,943.00
05-Dic	4,435,306,534.00			4,435,306,534.00
TOTAL				55,872,115,835.00

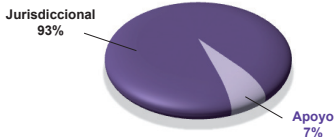
DISTRIBUCIÓN MENSUAL

(millones de pesos)



Nueva Estructura Programática NEP

DISTRIBUCIÓN DEL GASTO AL 30 DE NOVIEMBRE DE 2016



POR FUNCIÓN

(MDP)

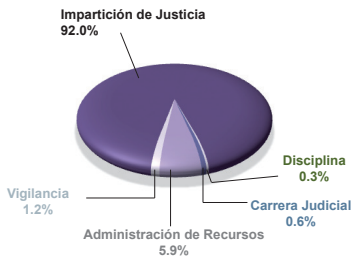
FUNCIÓN	PAGADO
JURISDICCIONAL	38,932
APOYO	2,930
TOTAL	41,862



POR SUBFUNCIÓN

(MDP)

SUBFUNCIÓN	PAGADO
JURÍDICO	37,257
JURÍDICO-ADMINISTRATIVO	2,093
ADMINISTRATIVO	2,512
TOTAL	41,862



POR PROGRAMA

(MDP)

PROGRAMA	PAGADO
IMPARTICIÓN DE JUSTICIA	38,513
CARRERA JUDICIAL	251
VIGILANCIA	502
DISCIPLINA	126
ADMINISTRACIÓN DE RECURSOS	2,470
TOTAL	41,862

Nueva Estructura Programática NEP

POR SUBPROGRAMA

	(MDP)
PROGRAMA	PAGADO
CONDUCCIÓN EN LA POLÍTICA JUDICIAL	1,386
ATENCIÓN DE JUICIOS	35,008
DEFENSORÍA PÚBLICA	2,080
CONCURSOS MERCANTILES	39
IMPARTICIÓN DE JUSTICIA	38,513
DESARROLLO DE LA FUNCIÓN JUDICIAL	251
CARRERA JUDICIAL	251
REVISIÓN DEL FUNCIONAMIENTO DE ÓRGANOS JURISDICCIONALES	180
FUNCIONAMIENTO DE ÁREAS ADMINISTRATIVAS	178
VIGILANCIA, INFORMACIÓN Y EVALUACIÓN DEL CONSEJO	144
VIGILANCIA	502
SEGUIMIENTO DE QUEJAS, DENUNCIAS Y QUERELLAS	126
DISCIPLINA	126
DIRECCIÓN Y CONTROL	185
ADMINISTRACIÓN DE RECURSOS HUMANOS	116
ADMINISTRACIÓN DE RECURSOS MATERIALES Y SERVICIOS GENERALES	309
ADMINISTRACIÓN Y CONSERVACIÓN DE INMUEBLES	136
ADMINISTRACIÓN DE RECURSOS FINANCIEROS	148
ADMINISTRACIÓN REGIONAL	563
ADMINISTRACIÓN DE TECNOLOGÍAS DE INFORMACIÓN	272
PROTECCIÓN, PRESTACIONES Y SERVICIOS A LOS SERVIDORES PÚBLICOS DEL P.J.F	741
ADMINISTRACIÓN DE RECURSOS	2,470
TOTAL	41,862

PLAZAS AL 30 DE NOVIEMBRE
(Número de Plazas)

Plazas Autorizadas

Plazas	No.
SPS	1,682
MM	15,070
OPERATIVAS	25,510
Total	42,262

Plazas Adscritas

Plazas	No.
SPS	1,681
MM	15,053
OPERATIVAS	25,483
Total	42,217

Plazas Disponible

Plazas	No.
SPS	1
MM	17
OPERATIVAS	27
Total	45

Plazas Definitivas

Plazas	No.
SPS	1,678
MM	14,845
OPERATIVAS	25,214
Total	41,737

Plazas Temporales

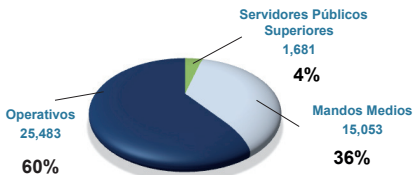
Plazas	No.
SPS	3
MM	208
OPERATIVAS	269
Total	480

Plazas

CONCENTRADO ANUAL DE PLAZAS ADSCRITAS AL 30 DE NOVIEMBRE DE 2016

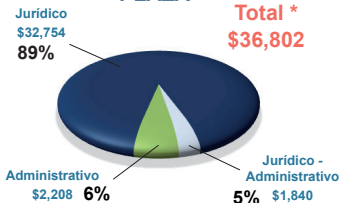
POR PUESTO¹

Total
42,217



EJERCIDO POR TIPO DE PLAZA¹

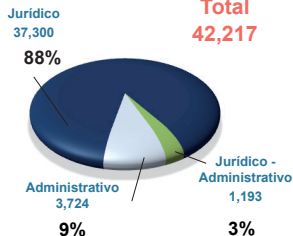
Total *
\$36,802



* Capítulo 1000 Servicios Personales
(presupuesto devengado, ejercido y pagado)

POR ÁREA FUNCIONAL¹

Total
42,217



HOMBRES
20,553



MUJERES
20,793

VACANTES
871

POR GÉNERO²

Total
42,217

NÚMERO DE PLAZAS ADSCRITAS QUE ADMINISTRA EL CONSEJO DE LA JUDICATURA FEDERAL (2012 - 2016)

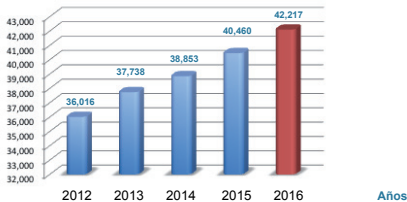
GRUPOS ORGANIZACIONALES	2012	2013	2014	2015	NOVIEMBRE 2016
ÓRGANOS JURISDICCIONALES ^{1/}	29,266	30,175	30,968	32,582	33,508
PONENCIAS DE CONSEJEROS	137	148	165	171	176
COMISIONES PERMANENTES	49	91	113	57	57
CENTROS DE JUSTICIA PENAL	0	0	120	415	967
SECRETARÍAS EJECUTIVAS	359	346	333	320	318
PLENOS DE CIRCUITO	0	0	0	14	13
ÓRGANOS AUXILIARES	2,851	2,896	2,931	3,016	3,077
DIRECCIONES GENERALES ^{2/}	3,095	3,856	4,018	3,587	3,821
RUBRO DE VARIOS ^{3/}	259	226	205	298	280
GRAN TOTAL	36,016	37,738	38,853	40,460	42,217

1/_/ Incluye las plazas de las Oficinas de Correspondencia Común.

2/_/ Incluye las plazas de las Administraciones Regionales y Delegaciones Administrativas.

3/_/ Corresponde a las plazas de apoyos a las funciones: Jurídico - Administrativas.

Plazas



Estancias Infantiles

PADRÓN DE INFANTES ATENDIDOS EN LOS CENTROS DE DESARROLLO INFANTIL (CENDI)

CENDI	UBICACIÓN	LACTANTES	MATERNALES	PREESCOLARES	TOTAL
Gloria León Orantes	Edificio Sede en San Lázaro, CDMX.	33	60	114	207
Periférico Sur 2321	Edificio Sede en Periférico Sur 2321, CDMX.	13	30	60	103
Rosie Straffon de Téllez	Ciudad Judicial en Zapopan, Jal.	10	43	80	133
GRAN TOTAL		56	133	254	443

PADRÓN DE INFANTES ATENDIDOS EN LA ESTANCIA INFANTIL

CENTRO	UBICACIÓN	EDAD DE 6 - 8	EDAD DE 8 - 9	EDAD DE 9 - 10	TOTAL
Estancia Infantil	Edificio Sede en San Lázaro, CDMX.	30	24	6	60

PADRÓN DE SERVIDORES PÚBLICOS A CARGO DEL CONSEJO, QUE SON BENEFICIARIOS DEL APOYO ECONÓMICO

ÁMBITO	MAMÁS	NIÑOS
Central	162	182
Foráneo	1,034	1,165
TOTAL	1,196	1,347

PADRÓN DE HIJOS DE LOS SERVIDORES PÚBLICOS A CARGO DEL CONSEJO, QUE SON ATENDIDOS EN GUARDERÍAS DEL ISSSTE (EBDI) INFORME ANUAL MAYO 2015

	NIÑOS
TOTAL	443

Órganos Jurisdiccionales

MOVIMIENTO ESTADÍSTICO DEL TOTAL DE ASUNTOS ¹ AL 30 DE SEPTIEMBRE DE 2016

NOMBRE	EXIST. ANT.	INGRESOS	CARGA DE TRABAJO	EGRESOS	PEND. DE RESOLVER
TRIBUNAL COLEGIADO	142,386	34,516	176,902	34,492	142,410
TRIBUNAL UNITARIO	6,904	2,777	9,681	3,341	6,340
JUZGADO DE DISTRITO	167,169	47,199	214,368	47,591	166,777
TOTAL	316,459	84,492	400,951	85,424	315,527

Nota: Los datos estadísticos son mensuales no acumulados.

JUECES Y MAGISTRADOS AL 30 DE NOVIEMBRE DE 2016

NOMBRE	NÚMERO ²	PERCEPCIÓN TOTAL NETA ²	
		MENSUAL	ANUAL
JUEZ DE DISTRITO	550	\$131,258	\$1,575,096
MAGISTRADO DE CIRCUITO	871	\$144,093	\$1,729,116
GRAN TOTAL	1,421		

Nota: Se consideran plazas adscritas.

COSTO ANUAL POR ÓRGANO JURISDICCIONAL 2016 ³

NOMBRE	COSTO DE LA INSTALACIÓN	COSTO DE OPERACIÓN	TOTAL
TRIBUNAL COLEGIADO	10,659,325	79,334,343	89,993,668
TRIBUNAL UNITARIO	7,203,379	36,205,007	43,408,386
JUZGADO DE DISTRITO	8,536,551	45,347,127	53,883,678

Nota: Costo Promedio Organos Jurisdiccionales Anteproyecto de Presupuesto de Egresos 2016.

NÚMERO DE ÓRGANOS JURISDICCIONALES AL 30 DE NOVIEMBRE DE 2016

NOMBRE	ORDINARIOS	ITINERANTES	AUXILIARES	TOTAL
TRIBUNAL COLEGIADO	228	0	27	255
TRIBUNAL UNITARIO	91	0	9	100
JUZGADO DE DISTRITO	389	9	34	432
CENTROS DE JUSTICIA PENAL	37	0	0	37
TOTAL	745	9	70	824

Fuentes: 1.- Portal de la Dirección General de Estadística Judicial

2.- Manual que regula las remuneraciones de los Servidores Públicos del P.J.F. 2016

3.- Dirección General de Programación y Presupuesto

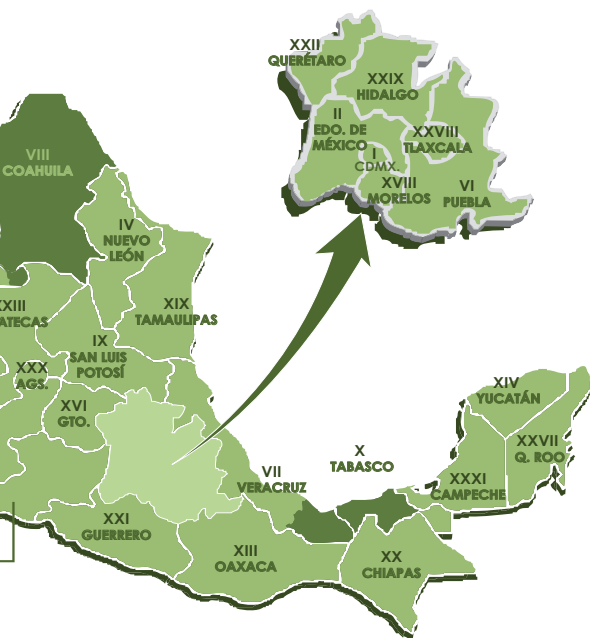
CIRCUNSCRIPCIÓN TERRITORIAL DE LOS TREINTA Y DOS CIRCUITOS EN LOS QUE SE DIVIDE EL TERRITORIO DE LA REPÚBLICA



El Octavo Circuito tiene su circunscripción territorial en el Estado de Coahuila, abarca 9 municipios del Estado de Durango.

El Décimo Circuito tiene su circunscripción territorial en el Estado de Tabasco, abarca 25 municipios del Estado de Veracruz.

El Décimo Quinto Circuito tiene su circunscripción territorial en el Estado de Baja California, abarca 1 municipio del Estado de Sonora.



Órganos Jurisdiccionales

INTEGRACIÓN DE ÓRGANOS JURISDICCIONALES

TIPO DE ÓRGANO

MATERIA

NÚMERO



Tribunal Colegiado

Administrativa	44
Administrativa Esp. Comp. Eco. Rad. y T.	2
Administrativa y Civil	5
Administrativa y de Trabajo	6
Civil	38
Civil y Administrativa	4
Civil y de Trabajo	14
Mixto	28
Mixto Auxiliar	27
Penal	28
Penal y Administrativa	14
Penal y Civil	2
Penal y de Trabajo	4
Trabajo	39
TOTAL	255

TIPO DE ÓRGANO

MATERIA

NÚMERO



Tribunal Unitario

Civil y Administrativa	3
Mixto	82
Mixto Auxiliar	9
Penal	6
TOTAL	100

TIPO DE ÓRGANO

MATERIA

NÚMERO



Juzgado de Distrito

Administrativa	18
Administrativa Esp. Comp. Eco. Rad. T.	2
Administrativa y de Trabajo	8
Amparo Civil, Administrativo y de Trabajo y de J. Federales	8
Amparo en Materia Penal	29
Amparo y Juicios Civiles Federales	6
Amparo y Juicios Federales	16
Civil	21
Civil y de Trabajo	5
Especializado en Ejecución de Penas	3
Especializado en Medidas Cautelares y Control de T. de l.	2
Mercantil, Esp. Juicios Cuantía Menor	3
Mixto	195
Mixto Auxiliar	34
Penal	8
Penal Esp. Cateos, Arraigos e Int. Com.	6
Procesos Penales Federales	50
Trabajo	9
TOTAL	*423

* No se incluyen 9 Órganos Itinerantes.

NÚMERO DE ÓRGANOS JURISDICCIONALES POR CIRCUITO AL 30 DE NOVIEMBRE DE 2016



CIRCUITOS	TOTAL	T.C.	T.U.	J.D.	AUX.	J.C.	J.E.P.	J.J.M	J.C.E.
1° Ciudad de México	160	63	9	72	5	6	3	0	2
2° Estado de México	50	16	6	26	2	0	0	0	0
3° Jalisco	60	20	5	31	3	0	0	1	0
4° Nuevo León	29	12	4	13	0	0	0	0	0
5° Sonora	23	6	5	12	0	0	0	0	0
6° Puebla	34	11	2	13	7	0	0	1	0
7° Veracruz	34	8	4	17	5	0	0	0	0
8° Coahuila	27	6	3	11	7	0	0	0	0
9° San Luis Potosí	12	4	1	7	0	0	0	0	0
10° Tabasco	19	4	2	9	4	0	0	0	0
11° Michoacán	18	5	2	9	2	0	0	0	0
12° Sinaloa	30	5	3	10	12	0	0	0	0
13° Oaxaca	16	3	2	11	0	0	0	0	0
14° Yucatán	10	3	1	5	1	0	0	0	0
15° Baja California	36	8	9	19	0	0	0	0	0
16° Guanajuato	27	8	4	11	4	0	0	0	0
17° Chihuahua	22	6	4	10	2	0	0	0	0
18° Morelos	17	5	2	8	2	0	0	0	0
19° Tamaulipas	26	6	5	15	0	0	0	0	0
20° Chiapas	15	4	2	9	0	0	0	0	0
21° Guerrero	24	5	2	10	7	0	0	0	0
22° Querétaro	14	4	1	9	0	0	0	0	0
23° Zacatecas	11	1	2	2	6	0	0	0	0
24° Nayarit	11	2	2	7	0	0	0	0	0
25° Durango	6	2	1	3	0	0	0	0	0
26° Baja California Sur	6	1	1	3	1	0	0	0	0
27° Quintana Roo	12	3	1	7	0	0	0	1	0
28° Tlaxcala	5	1	1	3	0	0	0	0	0
29° Hidalgo	8	2	2	4	0	0	0	0	0
30° Aguascalientes	8	2	1	5	0	0	0	0	0
31° Campeche	4	1	1	2	0	0	0	0	0
32° Colima	4	1	1	2	0	0	0	0	0
TOTAL	* 778	228	91	375	70	6	3	3	2

* No se incluyen 9 Organos Itinerantes.

TIPO DE ÓRGANO

T.C. =	TRIBUNAL COLEGIADO	T.U. =	TRIBUNAL UNITARIO	J.D. =	JUZGADO DE DISTRITO
AUX. =	AUXILIARES	J.C. =	JUZGADO CATEOS	J.E.P. =	JUZGADO EJECUCIÓN PENAS
J.J.M. =	JUZGADO JUICIOS MERCANTILES	J.C.E. =	JUZGADO COMP. ECONÓMICA, RADIO Y T.		

Órganos Jurisdiccionales

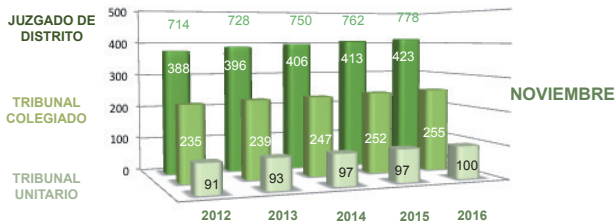
CRECIMIENTO DE LOS ÓRGANOS JURISDICCIONALES EN EL PERÍODO COMPRENDIDO DE 2012 A 2016

NOMBRE	2012	2013	2014	2015	ACUMULADO 2016 NOVIEMBRE
TRIBUNAL COLEGIADO	235	239	247	252	255
TRIBUNAL UNITARIO	91	93	97	97	100
JUZGADO DE DISTRITO	388	396	406	413	* 423
TOTAL	714	728	750	762	778
CRECIMIENTO	-	14	22	12	16

* No se incluyen 9 Órganos Itinerantes.

NOMBRE	JULIO	AGOSTO	SEPTIEMBRE	OCTUBRE	NOVIEMBRE
TRIBUNAL COLEGIADO	255	255	255	255	255
TRIBUNAL UNITARIO	100	100	100	100	100
JUZGADO DE DISTRITO	418	421	421	423	423
TOTAL	773	776	776	778	778
CRECIMIENTO	-	3	0	2	0

TOTAL DE ÓRGANOS JURISDICCIONALES 2012 A 2016



INSTITUTO DE LA JUDICATURA FEDERAL

CONCEPTO	EXTENSIÓN	AULA	TOTAL
EXTENSIONES REGIONALES	41	7	48

EXTENSIONES REGIONALES

No.	ESTADO / CIUDAD
1	ACAPULCO
2	AGUASCALIENTES
3	CANCÚN
4	CHIAPAS
5	CHIHUAHUA
6	CHILPANCINGO
7	CIUDAD JUÁREZ
8	CIUDAD VICTORIA
9	CULIACÁN
10	DURANGO
11	GUANAJUATO
12	JALISCO
13	LA PAZ
14	MAZATLÁN
15	MEXICALI
16	MORELIA
17	MORELOS
18	NAUCALPAN
19	NAYARIT
20	NEZAHUALCÓYOTL

No.	ESTADO / CIUDAD
21	NUEVO LAREDO
22	NUEVO LEÓN
23	OAXACA
24	PACHUCA
25	PUEBLA
26	PUENTE GRANDE
27	QUERÉTARO
28	REYNOSA
29	SALTILLO
30	SAN LUIS POTOSÍ
31	SONORA
32	TABASCO
33	TIJUANA
34	TLAXCALA
35	TOLUCA
36	TORREÓN
37	URUAPAN
38	VERACRUZ
39	XALAPA
40	YUCATÁN
41	ZACATECAS

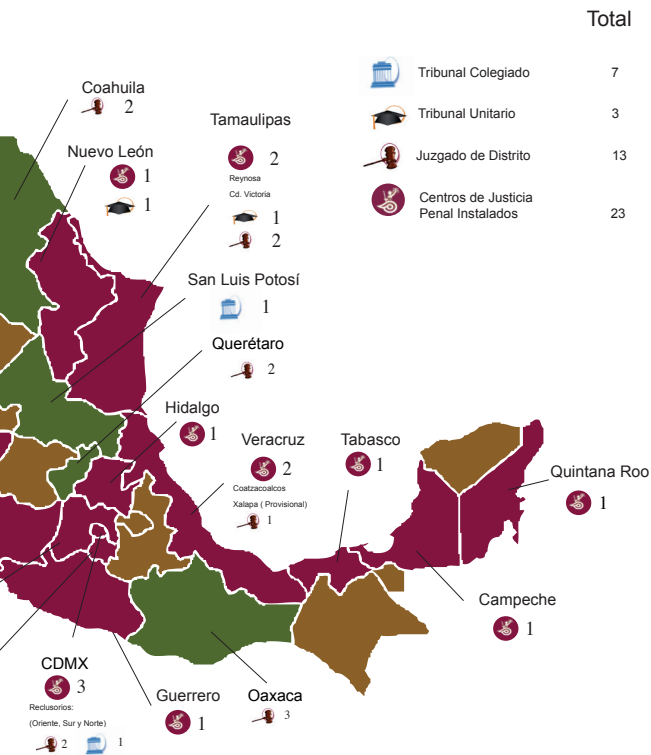
AULAS REGIONALES

No.	ESTADO / CIUDAD
1	CAMPECHE
2	CINTALAPA DE FIGUEROA
3	COATZACOALCOS
4	COLIMA
5	IGUALA
6	POZA RICA
7	MATAMOROS

Órganos Jurisdiccionales

PROGRAMA DE CREACIÓN DE CENTROS DE JUSTICIA PENAL Y ÓRGANOS JURISDICCIONALES 2016





Órganos Jurisdiccionales

CREACIÓN DE ÓRGANOS JURISDICCIONALES

ÓRGANO JURISDICCIONAL	MATERIA	UBICACIÓN	CIRCUITO	INICIO DE FUNCIONES	ACUERDO PLENO
Tribunal Colegiado	Mixto	San Luis Potosí	9	01/01/16	AG 54 /2015
Tribunal Unitario	Mixto	Morelos	18	01/03/16	AG 2 /2016
Juzgado de Distrito	Mixto	Veracruz	7	01/04/16	AG 15 /2016
Tribunal Unitario	Mixto	Nuevo León	4	16/05/16	AG 17 /2016
Tribunal Unitario	Mixto	Tamaulipas	19	16/05/16	AG 18 /2016
Juzgado de Distrito	Penal	Jalisco	3	16/06/16	AG 19 / 2016
Juzgado de Distrito	Mixto	Oaxaca	13	01/06/16	AG 20 / 2016
Juzgado de Distrito	Amparo y J. F.	Querétaro	22	01/06/16	AG 23 / 2016
Juzgado de Distrito	Amparo y J.F.	Querétaro	22	01/06/16	AG 23 / 2016
Juzgado de Distrito	Medidas Cautelares y C.T.I.	CDMX	1	21/06/16	AG 38 /2016
Juzgado de Distrito	Medidas Cautelares y C.T.I.	CDMX	1	21/06/16	AG 38 /2016
Tribunal Colegiado	Civil y Trabajo	Baja California	15	16/06/16	AG 29 / 2016
Tribunal Colegiado	Civil y Trabajo	Baja California	15	16/06/16	AG 29 / 2016
Tribunal Colegiado	Penal	CDMX	1	16/06/16	AG 30 / 2016
Juzgado de Distrito	Mixto	Tamaulipas	19	16/07/16	AG 22 /2016
Juzgado de Distrito	Mixto	Tamaulipas	19	16/08/16	AG 41 / 2016
Juzgado de Distrito	Mixto	Coahuila	8	16/08/16	AG 42 /2016
Juzgado de Distrito	Mixto	Coahuila	8	16/08/16	AG 42 / 2016
Juzgado de Distrito	Mixto	Oaxaca	13	16/10/16	AG 46 / 2016
Juzgado de Distrito	Mixto	Oaxaca	13	16/10/16	AG 46 / 2016
Tribunal Colegiado	Trabajo	Jalisco	3	01/11/16	AG 43 / 2016
Tribunal Colegiado	Administrativa	Jalisco	3	01/11/16	AG 44 / 2016
Tribunal Colegiado	Administrativa	Jalisco	3	01/11/16	AG 44 / 2016

Órganos Instalados

CRECIMIENTO DE ÓRGANOS 2016

TOTAL 2015	CREACIÓN	CONCLUSIÓN	TOTAL 2016
762	23	7	778 *

* No se incluyen 9 Órganos Itinerantes.

PROGRAMA DE CREACIÓN DE ÓRGANOS JURISDICCIONALES EJERCICIO 2016

Concepto	Juzgado de Distrito	Tribunal Unitario	Tribunal Colegiado	Total
Programados	4	0	1	5
Reubicación	1	2	0	3
Puestos a disposición	0	0	0	0
Sin determinar	0	0	0	0
Total	5	2	1	8

EJERCICIO 2017

Concepto	Juzgado de Distrito	Tribunal Unitario	Tribunal Colegiado	Salas de Juicios Orales	Total
Programados	10	3	8	1	22
Reubicación	0	0	0	0	0
Puestos a disposición	0	0	0	0	0
Sin determinar	0	0	0	0	0
Total	10	3	8	1	22

CANCELADOS

Concepto	Juzgado de Distrito	Tribunal Unitario	Tribunal Colegiado	Total
Cancelados	17	0	16	33

POR DETERMINAR

Concepto	Juzgado de Distrito	Tribunal Unitario	Tribunal Colegiado	Salas de Juicios Orales	Total
Por determinar	10	2	2	0	* 14

* Incluye 13 Órganos Jurisdiccionales del programa 2017, con dictamen de aprobación por el Pleno del Consejo de la Judicatura, el 31 de agosto, 7 y 28 de septiembre de 2016.

INICIARON FUNCIONES

Concepto	Juzgado de Distrito	Tribunal Unitario	Tribunal Colegiado	Total
Iniciaron funciones	13	3	7	23

Órganos Jurisdiccionales

CENTROS DE JUSTICIA PENAL 2016

UBICACIÓN	CONCEPTO	FECHA DE INICIO DE OPERACIONES	ACUERDO
AGUASCALIENTES	Centro de Justicia Penal	29/02/2016	AG 8/2016
COLIMA	Centro de Justicia Penal	29/02/2016	AG 7/2016
CIUDAD DE MÉXICO	Centro de Justicia Penal (R. Oriente, Sur y Norte)	29/02/2016	AG 3/2016
ESTADO DE MÉXICO	Centro de Justicia Penal	29/02/2016	AG 4/2016
HIDALGO	Centro de Justicia Penal	29/02/2016	AG 6/2016
MORELOS	Centro de Justicia Penal	29/02/2016	AG 5/2016
NUEVO LEÓN	Centro de Justicia Penal	29/02/2016	AG 10/2016
QUINTANA ROO	Centro de Justicia Penal	29/02/2016	AG 11/2016
TABASCO	Centro de Justicia Penal	29/02/2016	AG 9/2016
CAMPECHE	Centro de Justicia Penal	29/04/2016	AG 27/2016
SONORA	Centro de Justicia Penal	29/04/2016	AG 24/2016
MICHOACÁN	Centro de Justicia Penal	29/04/2016	AG 26/2016
VERACRUZ	Centro de Justicia Penal (Coatzacoalcos y Xalapa*)	29/04/2016	AG 25/2016
BAJA CALIFORNIA	Centro de Justicia Penal (Mexicali y Tijuana)	14/06/2016	AG 33/2016
JALISCO	Centro de Justicia Penal	14/06/2016	AG 37/2016
GUERRERO	Centro de Justicia Penal	14/06/2016	AG 32/2016
TAMAULIPAS	Centro de Justicia Penal (Reynosa y Cd. Victoria)	14/06/2016	AG 31/2016
NAYARIT	Sala Remota (Archipiélago Islas Marias)	14/06/2016	AG 35/2016

* Centro de Justicia Penal Federal provisional.

PADRÓN INMOBILIARIO ¹

CONCEPTO	NÚMERO
INMUEBLES DEL PROGRAMA DE VIVIENDA PARA MAGISTRADOS DE CIRCUITO Y JUECES DE DISTRITO DEL P.J.F.	345
INMUEBLES PROPIOS	131
DESTINADOS O ASIGNADOS POR EL INDAABIN	9
OTORGADOS EN COMODATO	17
CONTRATADOS EN ARRENDAMIENTO	139
TOTAL	641

Parámetros para Adjudicación

PARÁMETROS PARA LA ADJUDICACIÓN DE CONTRATOS 2016 ¹

CONCEPTO	ADJUDICACIÓN DIRECTA	INVITACIÓN A CUANDO MENOS TRES CONTRATISTAS O PROVEEDORES	CONCURSO PÚBLICO SUMARIO	LICITACIÓN PÚBLICA
*Obra Pública	Hasta \$1,440,000.00	Hasta \$3,600,000.00	Hasta \$8,400,000.00	Más de 8,400,000.00
*Servicios Relacionados con la Obra Pública	Hasta \$630,000.00	Hasta \$2,900,000.00	Hasta \$2,900,000.00	Más de \$2,900,000.00
Adquisiciones, Arrendamientos y Servicios	Hasta \$1,440,000.00	Hasta \$1,900,000.00	Hasta \$6,100,000.00	Más de \$6,100,000.00

Nota: Montos sin incluir el impuesto al valor agregado (I.V.A.)

** Considera la partida No. 351-01 "Conservación y Mantenimiento de Inmuebles".*

Indicadores Económicos

PRONÓSTICO DE INDICADORES MACROECONÓMICOS

CONCEPTO	Al cierre 2015	Expectativa al cierre de 2016	Estimado al cierre de 2017
Inflación	2.24%	3.40%	4.00%
Cetes 28 días	3.27%	5.65%	6.50%
Tipo de cambio Peso / Dólar promedio anual	16.91	20.63	20.77
Crecimiento del PIB	2.45%	2.10%	1.80%
Crecimiento económico para EUA	2.40%	1.50%	2.10%
Mezcla Mexicana de Crudo	27.37 dlls	*40.94 dlls	- -

* Precio del barril al mes de octubre de 2016

SALARIO MÍNIMO GENERAL

Pesos Diarios

Área Geográfica	2015	2016
Única	70.10	73.04

UNIDAD DE MEDIDA Y ACTUALIZACIÓN (UMA) 2016

DIARIO	MENSUAL	ANUAL
\$73.04	\$2,220.42	\$26,645.04

Fuente: Banco de México. Encuesta sobre las Expectativas de los Especialistas en Economía del Sector Privado. Fecha de publicación: 1 de Noviembre de 2016.

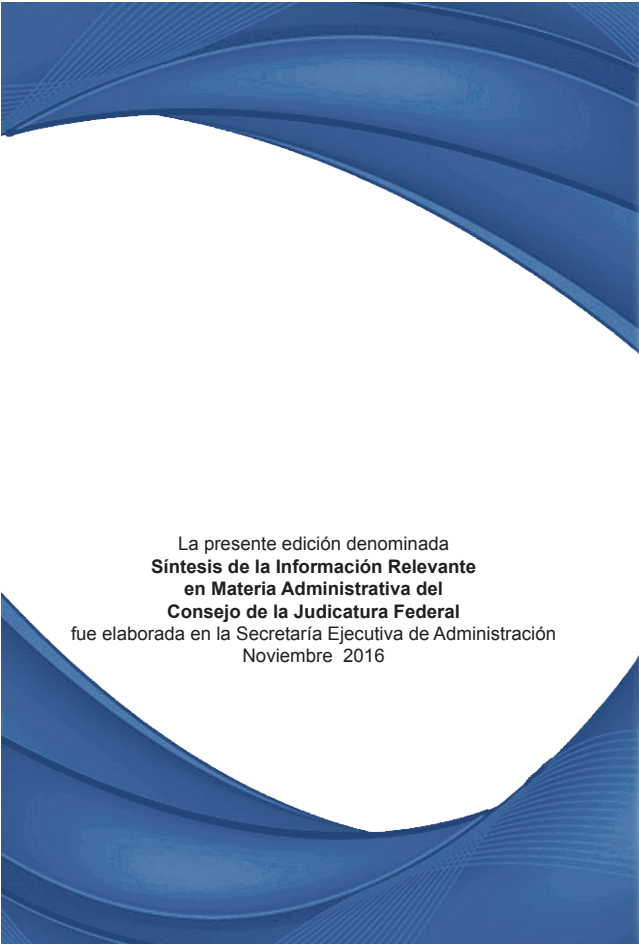
<http://www.banxico.org.mx/informacion-para-la-prensa/comunicados/resultados-de-encuestas/expectativas-de-los-especialistas>

Comisión de Administración

Secretaría Ejecutiva de Administración

Teléfono 54 49 95 00 Ext. 3301
Correo: rmvizconde@correo.cjf.gob.mx

Camino al Ajusco No. 170 Piso 10 ala B
Col. Jardines en la Montaña C.P. 14216 Tlalpan, Ciudad de México.



La presente edición denominada
**Síntesis de la Información Relevante
en Materia Administrativa del
Consejo de la Judicatura Federal**
fue elaborada en la Secretaría Ejecutiva de Administración
Noviembre 2016