

Comisión de Administración
Secretaría Ejecutiva de Administración



SÍNTESIS DE LA INFORMACIÓN RELEVANTE

EN MATERIA
ADMINISTRATIVA

DEL
CONSEJO DE LA
JUDICATURA
FEDERAL

JULIO 2016

Sección Central del Tríptico Génesis. Nacimiento de una Nación.

Orígenes de la Creación de la SCJN.

Autor Héctor Cruz García

Pleno

Consejo de la Judicatura Federal

Ministro Luis María Aguilar Morales

Presidente de la Suprema Corte de Justicia de la Nación
y del Consejo de la Judicatura Federal

Magistrada Rosa Elena González Tirado

Presidente de la Comisión de Vigilancia, Información y Evaluación

Lic. Felipe Borrego Estrada

Presidente de la Comisión de Creación de Nuevos Órganos

Magistrado J. Guadalupe Tafoya Hernández

Presidente de la Comisión de Carrera Judicial

Doctor Alfonso Pérez Daza

Presidente de las Comisiones de Disciplina y Transparencia,
Acceso a la Información y Protección de Datos

Magistrado Manuel Ernesto Saloma Vera

Presidente de la Comisión de Administración

Magistrada Martha María del Carmen Hernández Álvarez

Presidente de la Comisión de Adscripción



PODER JUDICIAL DE LA FEDERACIÓN



Contenido

Presupuesto

2-8 

Anual

Al periodo

Programas Presupuestarios


FIREPE

Calendario de Ministración

NEP

9-10 


Plazas

11-13 

Estancias Infantiles

14 

Órganos Jurisdiccionales

15-26 

Circunscripción Territorial

Creación de Nuevos Órganos

Centros de Justicia Penal

Padrón Inmobiliario

Extensiones Regionales

Parámetros para la Adjudicación de Contratos

27 

Indicadores Económicos

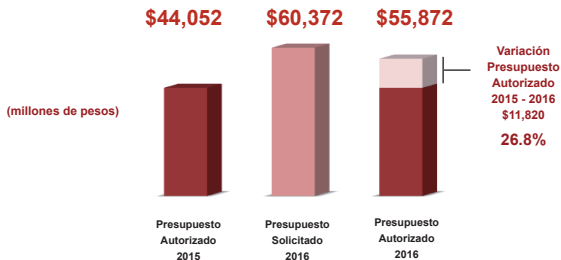
28 

Presupuesto

AUTORIZACIÓN DEL PRESUPUESTO POR CAPÍTULO DE GASTO 2016

(millones de pesos)

CAPÍTULO DE GASTO	PRESUPUESTO AUTORIZADO 2015	PRESUPUESTO SOLICITADO 2016	PRESUPUESTO AUTORIZADO 2016
1000 SERVICIOS PERSONALES	39,272	46,297	46,078
2000 MATERIALES Y SUMINISTROS	332	681	696
3000 SERVICIOS GENERALES	3,358	5,685	5,640
4000 TRANSFERENCIAS, ASIGNACIONES, SUBSIDIOS Y OTRAS AYUDAS	89	86	86
5000 BIENES MUEBLES, INMUEBLES E INTANGIBLES	121	2,049	1,258
6000 INVERSIÓN PÚBLICA	121	3,142	785
7000 INVERSIONES FINANCIERAS Y OTRAS PROVISIONES	759	2,432	1,329
TOTAL	44,052	60,372	55,872



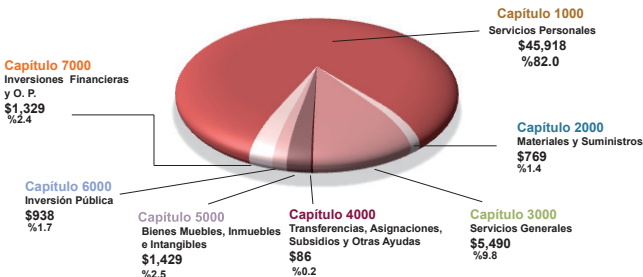
DISTRIBUCIÓN DEL PRESUPUESTO POR CAPÍTULO DE GASTO 2016

(millones de pesos)

CAPÍTULO DE GASTO	PRESUPUESTO ORIGINAL	AMPLIACIONES ¹	REDUCCIONES	MODIFICADO JULIO
1000 SERVICIOS PERSONALES	46,078	18,546	18,706	45,918
2000 MATERIALES Y SUMINISTROS	696	600	527	769
3000 SERVICIOS GENERALES	5,640	4,636	4,786	5,490
4000 TRANSFERENCIAS, ASIGNACIONES, SUBSIDIOS Y OTRAS AYUDAS	86	55	55	86
5000 BIENES MUEBLES, INMUEBLES E INTANGIBLES	1,258	2,493	2,322	1,429
6000 INVERSIÓN PÚBLICA	785	1,353	1,200	938
7000 INVERSIONES FINANCIERAS Y OTRAS PROVISIONES	1,329	0	0	1,329
TOTAL	55,872	27,683	27,596	55,959

¹ Considera en junio ampliación líquida de \$28.8 millones de pesos, por concepto de productos financieros y beneficios diversos correspondiente al mes de mayo de 2016.

\$55,959
Monto Total
(millones de pesos)



Presupuesto

SITUACIÓN DEL PRESUPUESTO ANUAL AL 31 DE JULIO POR CAPÍTULO DE GASTO

(millones de pesos)

CAPÍTULO DE GASTO	PRESUPUESTO MODIFICADO	PRESUPUESTO AFECTADO ¹	SALDO
1000 SERVICIOS PERSONALES	45,918	41,093	4,825
2000 MATERIALES Y SUMINISTROS	769	663	106
3000 SERVICIOS GENERALES	5,490	4,253	1,237
4000 TRANSFERENCIAS, ASIGNACIONES, SUBSIDIOS Y OTRAS AYUDAS	86	69	17
5000 BIENES MUEBLES, INMUEBLES E INTANGIBLES	1,429	218	1,211
6000 INVERSIÓN PÚBLICA	938	925	13
7000 INVERSIONES FINANCIERAS Y OTRAS PROVISIONES	1,329	1,329	0
TOTAL	55,959	48,550	7,409

¹ Considera la sumatoria del presupuesto: Certificado, Comprometido, Devengado, Ejercido y Pagado.

\$55,959

Total Anual
(millones de pesos)

**Presupuesto
Afectado**

%86.8
\$48,550



**Saldo por
Ejercer**

%13.2
\$7,409

CUMPLIMIENTO DEL PRESUPUESTO DEL MES DE JULIO POR CAPÍTULO DE GASTO

(millones de pesos)

CAPÍTULO DE GASTO	PRESUPUESTO MODIFICADO	PRESUPUESTO AFECTADO ¹	SALDO
1000 SERVICIOS PERSONALES	26,094	23,441	2,653
2000 MATERIALES Y SUMINISTROS	552	502	50
3000 SERVICIOS GENERALES	3,193	2,481	712
4000 TRANSFERENCIAS, ASIGNACIONES, SUBSIDIOS Y OTRAS AYUDAS	49	40	9
5000 BIENES MUEBLES, INMUEBLES E INTANGIBLES	1,251	79	1,172
6000 INVERSIÓN PÚBLICA	598	594	4
7000 INVERSIONES FINANCIERAS Y OTRAS PROVISIONES	1,329	1,329	0
TOTAL	33,066	28,466	4,600

1 Considera la sumatoria del presupuesto: Certificado, Comprometido, Devengado, Ejercido y Pagado.

\$33,066

Total al 31 de Julio
(millones de pesos)

**Presupuesto
Afectado**

%86.1
\$ 28,466



**Saldo por
Ejercer**

%13.9
\$ 4,600

Presupuesto

PROGRAMAS PRESUPUESTARIOS ANUALES AL 31 DE JULIO DE 2016

(millones de pesos)

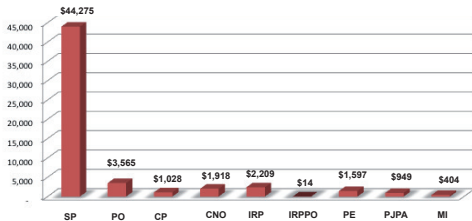
CONCEPTO	PRESUPUESTO MODIFICADO	PRESUPUESTO AFECTADO ¹	SALDO
SERVICIOS PERSONALES	44,275	42,036	2,239
PRESUPUESTO DE OPERACIÓN	3,565	3,030	535
COMPROMISOS PLURIANUALES	1,028	975	53
CREACIÓN NUEVOS ÓRGANOS	1,918	96	1,822
IMPLEMENTACION DE LA REFORMA PENAL	2,209	* 1,406	803
IMPLEMENTACIÓN DE LA REFORMA PENAL (PRESUPUESTO DE OPERACIÓN)	14	5	9
PROYECTOS ESTRATÉGICOS	1,597	646	951
PROGRAMA DE JUSTICIA PARA ADOLESCENTES	949	0	949
MANTENIMIENTOS INELUDIBLES	404	356	48
TOTAL	55,959	48,550	7,409

¹ Considera la sumatoria del presupuesto: Certificado, Comprometido, Devengado, Ejercido y Pagado.

* De éste monto, 1,329.1 millones de pesos corresponden a los recursos transferidos al Fideicomiso para la Implementación de la Reforma Penal.

Presupuesto Modificado Por Programa

\$55,959
(millones de pesos)



FIDEICOMISO PARA LA IMPLEMENTACIÓN DE LA REFORMA PENAL AL 31 DE JULIO DE 2016

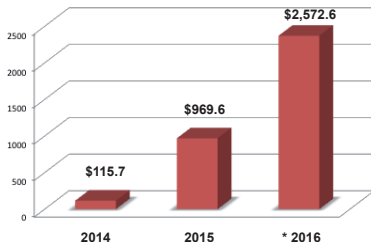
(millones de pesos)

INTEGRACIÓN	PRESUPUESTO DISPONIBLE	PRESUPUESTO AFECTADO ¹	SALDO
SALDO INICIAL 2013	314.1		314.1
TRANSFERENCIA DE RECURSOS FISCALES 2014, AL FIDEICOMISO	1,538.3		1,852.4
TRANSFERENCIA DE RECURSOS FISCALES 2015, AL FIDEICOMISO	759.2		2,611.6
TRANSFERENCIA DE RECURSOS FISCALES 2016, AL FIDEICOMISO	1,329.1		3,940.7
PRODUCTOS FINANCIEROS DEL MES DE DICIEMBRE 2013 A MAYO 2016, Y OTROS	132.4		4,073.1
PAGOS EFECTUADOS EN 2014 DE PROYECTOS AUTORIZADOS INTANGIBLES		115.7	3,957.4
PAGOS EFECTUADOS EN 2015 DE PROYECTOS AUTORIZADOS		969.6	2,987.8
PAGOS EFECTUADOS EN 2016 DE PROYECTOS AUTORIZADOS		987.9	1,999.9
PRESUPUESTO EN PROCESO Y TRAMITE DE PAGO*		1,584.7	415.2
TOTAL	4,073.1	3,657.9	415.2

* Correspondiente al presupuesto certificado, comprometido y ejercido.

Presupuesto Afectado

\$3,657.9
(millones de pesos)



* Incluye presupuesto certificado, comprometido y ejercido.

Presupuesto

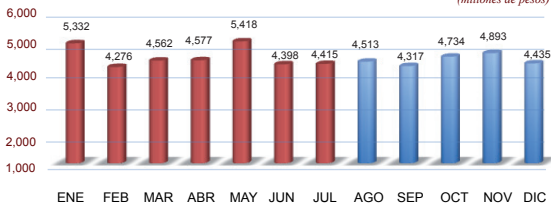
CALENDARIO DE MINISTRACIÓN 2016

(millones de pesos)

1ra. Qna.	IMPORTE	2da. Qna.	IMPORTE	TOTAL
05-Ene	3,470,761,124.50	21-Ene	1,861,281,058.50	5,332,042,183.00
09-Feb	2,382,970,419.50	24-Feb	1,893,011,399.50	4,275,981,819.00
10-Mar	2,549,267,133.00	22-Mar	2,012,906,873.00	4,562,174,006.00
05-Abr	2,796,836,532.50	25-Abr	1,780,379,576.50	4,577,216,109.00
09-May	2,982,378,991.00	23-May	2,435,332,920.00	5,417,711,911.00
09-Jun	2,428,007,001.00	23-Jun	1,970,434,678.00	4,398,441,679.00
06-Jul	4,415,340,448.00			4,415,340,448.00
03-Ago	2,763,506,928.00	24-Ago	1,749,580,875.00	4,513,087,803.00
08-Sep	2,386,839,225.00	26-Sep	1,930,388,787.00	4,317,228,012.00
10-Oct	2,601,241,254.50	24-Oct	2,133,070,133.50	4,734,311,388.00
03-Nov	3,095,432,104.00	24-Nov	1,797,841,839.00	4,893,273,943.00
05-Dic	4,435,306,534.00			4,435,306,534.00
TOTAL				55,872,115,835.00

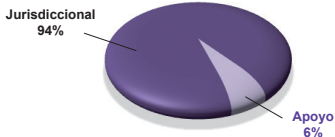
DISTRIBUCIÓN MENSUAL

(millones de pesos)



Nueva Estructura Programática NEP

DISTRIBUCIÓN DEL GASTO AL 31 DE JULIO DE 2016



POR FUNCIÓN

(MDP)

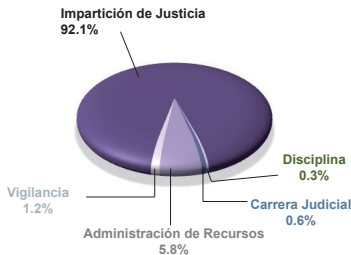
FUNCIÓN	PAGADO
JURISDICCIONAL	20,870
APOYO	1,332
TOTAL	22,202



POR SUBFUNCIÓN

(MDP)

SUBFUNCIÓN	PAGADO
JURÍDICO	19,982
JURÍDICO-ADMINISTRATIVO	888
ADMINISTRATIVO	1,332
TOTAL	22,202



POR PROGRAMA

(MDP)

PROGRAMA	PAGADO
IMPARTICIÓN DE JUSTICIA	20,448
CARRERA JUDICIAL	133
VIGILANCIA	266
DISCIPLINA	67
ADMINISTRACIÓN DE RECURSOS	1,288
TOTAL	22,202

Nueva Estructura Programática NEP

POR SUBPROGRAMA

PROGRAMA	PAGADO (MDP)
CONDUCCIÓN EN LA POLÍTICA JUDICIAL	675
ATENCIÓN DE JUICIOS	18,567
DEFENSORÍA PÚBLICA	1,186
CONCURSOS MERCANTILES	20
IMPARTICIÓN DE JUSTICIA	20,448
DESARROLLO DE LA FUNCIÓN JUDICIAL	133
CARRERA JUDICIAL	133
REVISIÓN DEL FUNCIONAMIENTO DE ÓRGANOS JURISDICCIONALES	98
FUNCIONAMIENTO DE ÁREAS ADMINISTRATIVAS	94
VIGILANCIA, INFORMACIÓN Y EVALUACIÓN DEL CONSEJO	74
VIGILANCIA	266
SEGUIMIENTO DE QUEJAS, DENUNCIAS Y QUERELLAS	67
DISCIPLINA	67
DIRECCIÓN Y CONTROL	108
ADMINISTRACIÓN DE RECURSOS HUMANOS	63
ADMINISTRACIÓN DE RECURSOS MATERIALES Y SERVICIOS GENERALES	161
ADMINISTRACIÓN Y CONSERVACIÓN DE INMUEBLES	72
ADMINISTRACIÓN DE RECURSOS FINANCIEROS	79
ADMINISTRACIÓN REGIONAL	285
ADMINISTRACIÓN DE TECNOLOGÍAS DE INFORMACIÓN	145
PROTECCIÓN, PRESTACIONES Y SERVICIOS A LOS SERVIDORES PÚBLICOS DEL P.J.F	375
ADMINISTRACIÓN DE RECURSOS	1,288
TOTAL	22,202

PLAZAS AL 31 DE JULIO (Número de Plazas)

Plazas Autorizadas

Plazas	No.
SPS	1,673
MM	14,898
OPERATIVAS	25,124
Total	41,695

Plazas Adscritas

Plazas	No.
SPS	1,672
MM	14,881
OPERATIVAS	25,097
Total	41,650

Plazas Disponible

Plazas	No.
SPS	1
MM	17
OPERATIVAS	27
Total	45

Plazas Definitivas

Plazas	No.
SPS	1,669
MM	14,681
OPERATIVAS	24,807
Total	41,157

Plazas Temporales

Plazas	No.
SPS	3
MM	200
OPERATIVAS	290
Total	493

Plazas

CONCENTRADO ANUAL DE PLAZAS ADSCRITAS AL 31 DE JULIO DE 2016

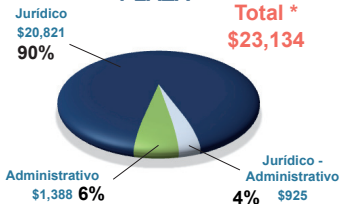
POR PUESTO¹

Total
41,650



EJERCIDO POR TIPO DE PLAZA¹

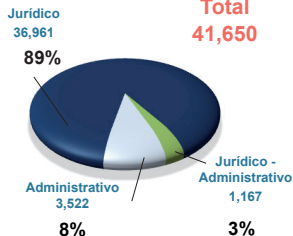
Total *
\$23,134



* Capítulo 1000 Servicios Personales
(presupuesto devengado, ejercido y pagado)

POR ÁREA FUNCIONAL¹

Total
41,650



HOMBRES
20,234



MUJERES
20,456

VACANTES
960

POR GÉNERO²

Total
41,650

NÚMERO DE PLAZAS ADSCRITAS QUE ADMINISTRA EL CONSEJO DE LA JUDICATURA FEDERAL (2012 - 2016)

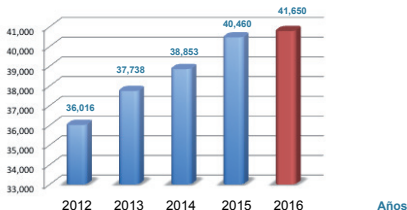
GRUPOS ORGANIZACIONALES	2012	2013	2014	2015	JULIO 2016
ÓRGANOS JURISDICCIONALES ^{1/}	29,266	30,175	30,968	32,582	33,193
PONENCIAS DE CONSEJEROS	137	148	165	171	176
COMISIONES PERMANENTES	49	91	113	57	57
CENTROS DE JUSTICIA PENAL	0	0	120	415	953
SECRETARÍAS EJECUTIVAS	359	346	333	320	318
PLENOS DE CIRCUITO	0	0	0	14	13
ÓRGANOS AUXILIARES	2,851	2,896	2,931	3,016	3,037
DIRECCIONES GENERALES ^{2/}	3,095	3,856	4,018	3,587	3,612
RUBRO DE VARIOS ^{3/}	259	226	205	298	291
GRAN TOTAL	36,016	37,738	38,853	40,460	41,650

1/_/ - Incluye las plazas de las Oficinas de Correspondencia Común.

2/_/ - Incluye las plazas de las Administraciones Regionales y Delegaciones Administrativas.

3/_/ - Corresponde a las plazas de apoyos a las funciones: Jurídico - Administrativas.

Plazas



Estancias Infantiles

PADRÓN DE INFANTES ATENDIDOS EN LOS CENTROS DE DESARROLLO INFANTIL (CENDI)

CENDI	UBICACIÓN	LACTANTES	MATERNALES	PREESCOLARES	TOTAL
Gloria León Orantes	Edificio Sede en San Lázaro, CDMX.	33	60	114	207
Periférico Sur 2321	Edificio Sede en Periférico Sur 2321, CDMX.	13	30	60	103
Rosie Straffon de Téllez	Ciudad Judicial en Zapopan, Jal.	10	43	80	133
GRAN TOTAL		56	133	254	443

PADRÓN DE INFANTES ATENDIDOS EN LA ESTANCIA INFANTIL

CENTRO	UBICACIÓN	EDAD DE 6 - 8	EDAD DE 8 - 9	EDAD DE 9 - 10	TOTAL
Estancia Infantil	Edificio Sede en San Lázaro, CDMX.	30	24	6	60

PADRÓN DE SERVIDORES PÚBLICOS A CARGO DEL CONSEJO, QUE SON BENEFICIARIOS DEL APOYO ECONÓMICO

ÁMBITO	MAMÁS	NIÑOS
Central	162	182
Foráneo	1,034	1,165
TOTAL	1,196	1,347

PADRÓN DE HIJOS DE LOS SERVIDORES PÚBLICOS A CARGO DEL CONSEJO, QUE SON ATENDIDOS EN GUARDERÍAS DEL ISSSTE (EBDI) INFORME ANUAL MAYO 2015

	NIÑOS
TOTAL	443

Órganos Jurisdiccionales

MOVIMIENTO ESTADÍSTICO DEL TOTAL DE ASUNTOS ¹ AL 30 DE ABRIL DE 2016

NOMBRE	EXIST. ANT.	INGRESOS	CARGA DE TRABAJO	EGRESOS	PEND. DE RESOLVER
TRIBUNAL COLEGIADO	129,979	38,121	168,100	37,305	130,795
TRIBUNAL UNITARIO	7,450	3,603	11,053	3,642	7,411
JUZGADO DE DISTRITO	170,959	58,687	229,646	53,809	175,837
TOTAL	308,388	100,411	408,799	94,756	314,043

Nota: Los datos estadísticos son mensuales no acumulados.

JUECES Y MAGISTRADOS AL 31 DE JULIO DE 2016

NOMBRE	NÚMERO ²	PERCEPCIÓN TOTAL NETA ²	
		MENSUAL	ANUAL
JUEZ DE DISTRITO	545	\$131,258	\$1,575,096
MAGISTRADO DE CIRCUITO	871	\$144,093	\$1,729,116
GRAN TOTAL	1,416		

Nota: Se consideran plazas adscritas.

COSTO ANUAL POR ÓRGANO JURISDICCIONAL 2016 ³

NOMBRE	COSTO DE LA INSTALACIÓN	COSTO DE OPERACIÓN	TOTAL
TRIBUNAL COLEGIADO	10,659,325	79,334,343	89,993,668
TRIBUNAL UNITARIO	7,203,379	36,205,007	43,408,386
JUZGADO DE DISTRITO	8,536,551	45,347,127	53,883,678

Nota: Costo Promedio Organos Jurisdiccionales Anteproyecto de Presupuesto de Egresos 2016.

NÚMERO DE ÓRGANOS JURISDICCIONALES AL 31 DE JULIO DE 2016

NOMBRE	ORDINARIOS	ITINERANTES	AUXILIARES	TOTAL
TRIBUNAL COLEGIADO	225	0	30	255
TRIBUNAL UNITARIO	91	0	9	100
JUZGADO DE DISTRITO	384	9	34	427
CENTROS DE JUSTICIA PENAL	37	0	0	37
TOTAL	737	9	73	819

Fuentes: 1.- Portal de la Dirección General de Estadística Judicial

2.- Manual que regula las remuneraciones de los Servidores Públicos del P.J.F. 2016

3.- Dirección General de Programación y Presupuesto

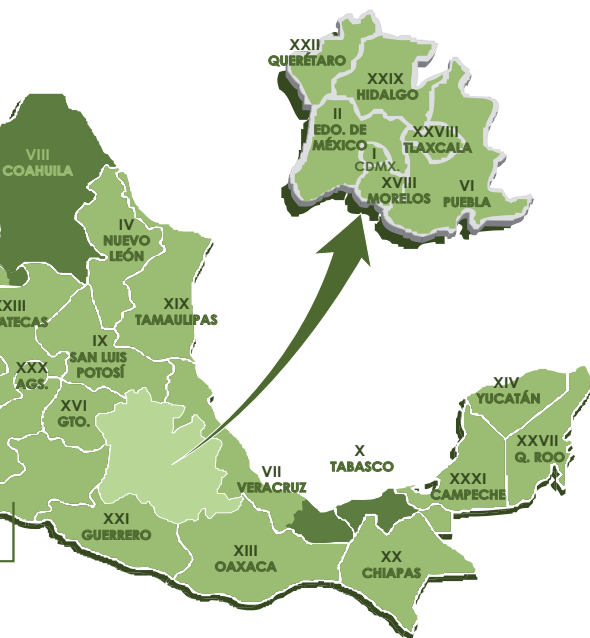
CIRCUNSCRIPCIÓN TERRITORIAL DE LOS TREINTA Y DOS CIRCUITOS EN LOS QUE SE DIVIDE EL TERRITORIO DE LA REPÚBLICA



El Octavo Circuito tiene su circunscripción territorial en el Estado de Coahuila, abarca 9 municipios del Estado de Durango.

El Décimo Circuito tiene su circunscripción territorial en el Estado de Tabasco, abarca 25 municipios del Estado de Veracruz.

El Décimo Quinto Circuito tiene su circunscripción territorial en el Estado de Baja California, abarca 1 municipio del Estado de Sonora.



Órganos Jurisdiccionales

INTEGRACIÓN DE ÓRGANOS JURISDICCIONALES

TIPO DE ÓRGANO

MATERIA

NÚMERO



Tribunal Colegiado

Administrativa	42
Administrativa Esp. Comp. Eco. Rad. y T.	2
Administrativa y Civil	5
Administrativa y de Trabajo	6
Civil	38
Civil y Administrativa	4
Civil y de Trabajo	14
Mixto	28
Mixto Auxiliar	30
Penal	28
Penal y Administrativa	14
Penal y Civil	2
Penal y de Trabajo	4
Trabajo	38
TOTAL	255

TIPO DE ÓRGANO

MATERIA

NÚMERO



Tribunal Unitario

Civil y Administrativa	3
Mixto	82
Mixto Auxiliar	9
Penal	6
TOTAL	100

TIPO DE ÓRGANO

MATERIA

NÚMERO



Juzgado de Distrito

Administrativa	18
Administrativa Esp. Comp. Eco. Rad. T.	2
Administrativa y de Trabajo	8
Amparo Civil, Administrativo y de Trabajo y de J. Federales	8
Amparo en Materia Penal	29
Amparo y Juicios Civiles Federales	6
Amparo y Juicios Federales	16
Civil	21
Civil y de Trabajo	5
Especializado en Ejecución de Penas	3
Especializado en Medidas Cautelares y Control de T. de l.	2
Mercantil, Esp. Juicios Cuantía Menor	3
Mixto	190
Mixto Auxiliar	34
Penal	8
Penal Esp. Cateos, Arraigos e Int. Com.	6
Procesos Penales Federales	50
Trabajo	9
TOTAL	*418

* No se incluyen 9 Órganos Itinerantes.

NÚMERO DE ÓRGANOS JURISDICCIONALES POR CIRCUITO AL 31 DE JULIO DE 2016



CIRCUITOS	TOTAL	T.C.	T.U.	J.D.	AUX.	J.C.	J.E.P.	J.J.M	J.C.E.
1° Ciudad de México	160	63	9	72	5	6	3	0	2
2° Estado de México	50	16	6	26	2	0	0	0	0
3° Jalisco	60	17	5	31	6	0	0	1	0
4° Nuevo León	29	12	4	13	0	0	0	0	0
5° Sonora	23	6	5	12	0	0	0	0	0
6° Puebla	34	11	2	13	7	0	0	1	0
7° Veracruz	34	8	4	17	5	0	0	0	0
8° Coahuila	25	6	3	9	7	0	0	0	0
9° San Luis Potosí	12	4	1	7	0	0	0	0	0
10° Tabasco	19	4	2	9	4	0	0	0	0
11° Michoacán	18	5	2	9	2	0	0	0	0
12° Sinaloa	30	5	3	10	12	0	0	0	0
13° Oaxaca	14	3	2	9	0	0	0	0	0
14° Yucatán	10	3	1	5	1	0	0	0	0
15° Baja California	36	8	9	19	0	0	0	0	0
16° Guanajuato	27	8	4	11	4	0	0	0	0
17° Chihuahua	22	6	4	10	2	0	0	0	0
18° Morelos	17	5	2	8	2	0	0	0	0
19° Tamaulipas	25	6	5	14	0	0	0	0	0
20° Chiapas	15	4	2	9	0	0	0	0	0
21° Guerrero	24	5	2	10	7	0	0	0	0
22° Querétaro	14	4	1	9	0	0	0	0	0
23° Zacatecas	11	1	2	2	6	0	0	0	0
24° Nayarit	11	2	2	7	0	0	0	0	0
25° Durango	6	2	1	3	0	0	0	0	0
26° Baja California Sur	6	1	1	3	1	0	0	0	0
27° Quintana Roo	12	3	1	7	0	0	0	1	0
28° Tlaxcala	5	1	1	3	0	0	0	0	0
29° Hidalgo	8	2	2	4	0	0	0	0	0
30° Aguascalientes	8	2	1	5	0	0	0	0	0
31° Campeche	4	1	1	2	0	0	0	0	0
32° Colima	4	1	1	2	0	0	0	0	0
TOTAL	* 773	225	91	370	73	6	3	3	2

* No se incluyen 9 Organos Itinerantes.

TIPO DE ÓRGANO

T.C. =	TRIBUNAL COLEGIADO	T.U. =	TRIBUNAL UNITARIO	J.D.=	JUZGADO DE DISTRITO
AUX =	AUXILIARES	J.C. =	JUZGADO CATEOS	J.E.P.=	JUZGADO EJECUCIÓN PENAS
J.J.M.=	JUZGADO JUICIOS MERCANTILES	J.C.E.=	JUZGADO COMP. ECONÓMICA, RADIO Y T.		

Órganos Jurisdiccionales

CRECIMIENTO DE LOS ÓRGANOS JURISDICCIONALES EN EL PERÍODO COMPRENDIDO DE 2012 A 2016

NOMBRE	2012	2013	2014	2015	ACUMULADO 2016 JULIO
TRIBUNAL COLEGIADO	235	239	247	252	255
TRIBUNAL UNITARIO	91	93	97	97	100
JUZGADO DE DISTRITO	388	396	406	413	* 418
TOTAL	714	728	750	762	773
CRECIMIENTO	-	14	22	12	11

* No se incluyen 9 Órganos Itinerantes.

NOMBRE	MARZO	ABRIL	MAYO	JUNIO	JULIO
TRIBUNAL COLEGIADO	252	252	252	255	255
TRIBUNAL UNITARIO	98	98	100	100	100
JUZGADO DE DISTRITO	413	412	412	417	418
TOTAL	763	762	764	772	773
CRECIMIENTO	-	-1	2	8	1

TOTAL DE ÓRGANOS JURISDICCIONALES 2012 A 2016



INSTITUTO DE LA JUDICATURA FEDERAL

CONCEPTO	EXTENSIÓN	AULA	TOTAL
EXTENSIONES REGIONALES	41	7	48

EXTENSIONES REGIONALES

No.	ESTADO / CIUDAD
1	ACAPULCO
2	AGUASCALIENTES
3	CANCÚN
4	CHIAPAS
5	CHIHUAHUA
6	CHILPANCINGO
7	CIUDAD JUÁREZ
8	CIUDAD VICTORIA
9	CULIACÁN
10	DURANGO
11	GUANAJUATO
12	JALISCO
13	LA PAZ
14	MAZATLÁN
15	MEXICALI
16	MORELIA
17	MORELOS
18	NAUCALPAN
19	NAYARIT
20	NEZAHUALCÓYOTL

No.	ESTADO / CIUDAD
21	NUEVO LAREDO
22	NUEVO LEÓN
23	OAXACA
24	PACHUCA
25	PUEBLA
26	PUENTE GRANDE
27	QUERÉTARO
28	REYNOSA
29	SALTILLO
30	SAN LUIS POTOSÍ
31	SONORA
32	TABASCO
33	TIJUANA
34	TLAXCALA
35	TOLUCA
36	TORREÓN
37	URUAPAN
38	VERACRUZ
39	XALAPA
40	YUCATÁN
41	ZACATECAS

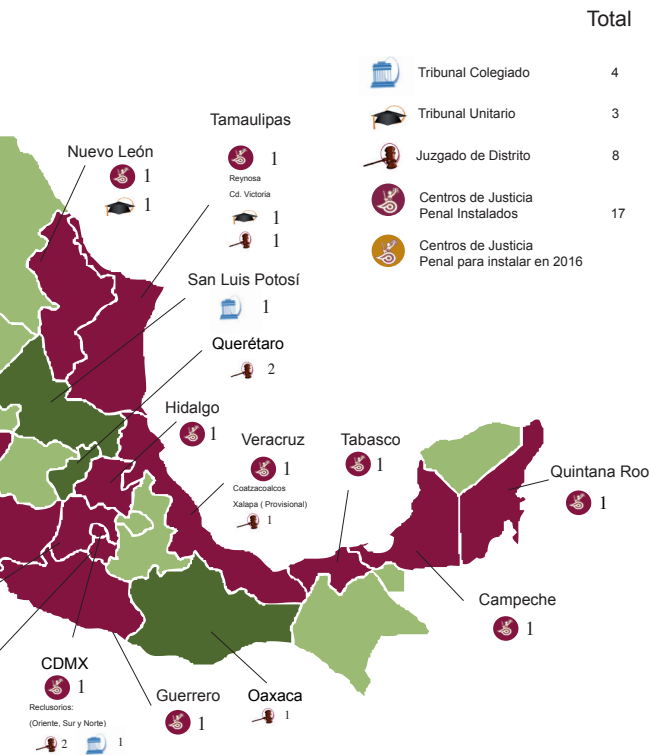
AULAS REGIONALES

No.	ESTADO / CIUDAD
1	CAMPECHE
2	CINTALAPA DE FIGUEROA
3	COATZACOALCOS
4	COLIMA
5	IGUALA
6	POZA RICA
7	MATAMOROS

Órganos Jurisdiccionales

PROGRAMA DE CREACIÓN DE CENTROS DE JUSTICIA PENAL Y ÓRGANOS JURISDICCIONALES 2016





Órganos Jurisdiccionales

CREACIÓN DE ÓRGANOS JURISDICCIONALES

ÓRGANO JURISDICCIONAL	MATERIA	UBICACIÓN	CIRCUITO	INICIO DE FUNCIONES	ACUERDO PLENO
Tribunal Colegiado	Mixto	San Luis Potosí	9	01/01/16	AG 54 /2015
Tribunal Unitario	Mixto	Morelos	18	01/03/16	AG 2 /2016
Juzgado de Distrito	Mixto	Veracruz	7	01/04/16	AG 15 /2016
Tribunal Unitario	Mixto	Nuevo León	4	16/05/16	AG 17 /2016
Tribunal Unitario	Mixto	Tamaulipas	19	16/05/16	AG 18 /2016
Juzgado de Distrito	Penal	Jalisco	3	16/06/16	AG 19 / 2016
Juzgado de Distrito	Mixto	Oaxaca	13	01/06/16	AG 20 / 2016
Juzgado de Distrito	Amparo y J. F.	Querétaro	22	01/06/16	AG 23 / 2016
Juzgado de Distrito	Amparo y J.F.	Querétaro	22	01/06/16	AG 23 / 2016
Juzgado de Distrito	Medidas Cautelares y C.T.I.	CDMX	1	21/06/16	AG 38 /2016
Juzgado de Distrito	Medidas Cautelares y C.T.I.	CDMX	1	21/06/16	AG 38 /2016
Tribunal Colegiado	Civil y Trabajo	Baja California	15	16/06/16	AG 29 / 2016
Tribunal Colegiado	Civil y Trabajo	Baja California	15	16/06/16	AG 29 / 2016
Tribunal Colegiado	Penal	CDMX	1	16/06/16	AG 30 / 2016
Juzgado de Distrito	Mixto	Tamaulipas	19	16/07/16	AG 22 /2016

Órganos Instalados

CRECIMIENTO DE ÓRGANOS 2016

TOTAL 2015	CREACIÓN	CONCLUSIÓN	TOTAL 2016
762	15	4	773 *

* No se incluyen 9 Órganos Itinerantes.

PROGRAMA DE CREACIÓN DE ÓRGANOS JURISDICCIONALES

EJERCICIO 2016

Concepto	Juzgado de Distrito	Tribunal Unitario	Tribunal Colegiado	Total
Programados	7	0	4	11
Reubicación	1	0	0	1
Puestos a disposición	0	0	0	0
Sin determinar	2	1	2	5
Total	10	1	6	17

EJERCICIO 2017

Concepto	Juzgado de Distrito	Tribunal Unitario	Tribunal Colegiado	Total
Programados	0	0	0	0
Reubicación	0	0	0	0
Puestos a disposición	0	0	0	0
Sin determinar	0	0	0	0
Total	0	0	0	0

CANCELADOS

Concepto	Juzgado de Distrito	Tribunal Unitario	Tribunal Colegiado	Total
Cancelados	13	0	16	29

POR DETERMINAR

Concepto	Juzgado de Distrito	Tribunal Unitario	Tribunal Colegiado	Salas de Juicios Orales	Total
Por determinar	13	1	5	1	20

INICIARON FUNCIONES

Concepto	Juzgado de Distrito	Tribunal Unitario	Tribunal Colegiado	Total
Iniciaron funciones	8	3	4	15

Órganos Jurisdiccionales

CENTROS DE JUSTICIA PENAL 2016

UBICACIÓN	CONCEPTO	FECHA DE INICIO DE OPERACIONES	ACUERDO
AGUASCALIENTES	Centro de Justicia Penal	29/02/2016	AG 8/2016
COLIMA	Centro de Justicia Penal	29/02/2016	AG 7/2016
CIUDAD DE MÉXICO	Centro de Justicia Penal (R. Oriente, Sur y Norte)	29/02/2016	AG 3/2016
ESTADO DE MÉXICO	Centro de Justicia Penal	29/02/2016	AG 4/2016
HIDALGO	Centro de Justicia Penal	29/02/2016	AG 6/2016
MORELOS	Centro de Justicia Penal	29/02/2016	AG 5/2016
NUEVO LEÓN	Centro de Justicia Penal	29/02/2016	AG 10/2016
QUINTANA ROO	Centro de Justicia Penal	29/02/2016	AG 11/2016
TABASCO	Centro de Justicia Penal	29/02/2016	AG 9/2016
CAMPECHE	Centro de Justicia Penal	29/04/2016	AG 27/2016
SONORA	Centro de Justicia Penal	29/04/2016	AG 24/2016
MICHOACÁN	Centro de Justicia Penal	29/04/2016	AG 26/2016
VERACRUZ	Centro de Justicia Penal (Coatzacoalcos y Xalapa*)	29/04/2016	AG 25/2016
BAJA CALIFORNIA	Centro de Justicia Penal (Mexicali y Tijuana)	14/06/2016	AG 33/2016
JALISCO	Centro de Justicia Penal	14/06/2016	AG 37/2016
GUERRERO	Centro de Justicia Penal	14/06/2016	AG 32/2016
TAMAULIPAS	Centro de Justicia Penal (Reynosa y Cd. Victoria)	14/06/2016	AG 31/2016
NAYARIT	Sala Remota (Archipiélago Islas Marías)	14/06/2016	AG 35/2016

* Centro de Justicia Penal Federal provisional.

PADRÓN INMOBILIARIO ¹

CONCEPTO	NÚMERO
INMUEBLES DEL PROGRAMA DE VIVIENDA PARA MAGISTRADOS DE CIRCUITO Y JUECES DE DISTRITO DEL P.J.F.	345
INMUEBLES PROPIOS	131
DESTINADOS O ASIGNADOS POR EL INDAABIN	9
OTORGADOS EN COMODATO	17
CONTRATADOS EN ARRENDAMIENTO	139
TOTAL	641

Parámetros para Adjudicación

PARÁMETROS PARA LA ADJUDICACIÓN DE CONTRATOS 2016 ¹

CONCEPTO	ADJUDICACIÓN DIRECTA	INVITACIÓN A CUANDO MENOS TRES CONTRATISTAS O PROVEEDORES	CONCURSO PÚBLICO SUMARIO	LICITACIÓN PÚBLICA
*Obra Pública	Hasta \$1,440,000.00	Hasta \$3,600,000.00	Hasta \$8,400,000.00	Más de 8,400,000.00
*Servicios Relacionados con la Obra Pública	Hasta \$630,000.00	Hasta \$2,900,000.00	Hasta \$2,900,000.00	Más de \$2,900,000.00
Adquisiciones, Arrendamientos y Servicios	Hasta \$1,440,000.00	Hasta \$1,900,000.00	Hasta \$6,100,000.00	Más de \$6,100,000.00

Nota: Montos sin incluir el impuesto al valor agregado (I.V.A.)

** Considera la partida No. 351-01 "Conservación y Mantenimiento de Inmuebles".*

Indicadores Económicos

PRONÓSTICO DE INDICADORES MACROECONÓMICOS

CONCEPTO	Al cierre 2015	Expectativa al cierre de 2016	Estimado al cierre de 2017
Inflación	2.24%	3.20%	3.40%
Cetes 28 días	3.27%	4.49%	5.00%
Tipo de cambio Peso / Dólar promedio anual	16.91	18.62	18.20
Crecimiento del PIB	2.45%	2.30%	2.65%
Crecimiento económico para EUA	2.40%	1.95%	2.20%
Mezcla Mexicana de Crudo	27.37 dlls	*35.92 dlls	- -

* Precio del barril al mes de julio de 2016

SALARIO MÍNIMO GENERAL

Pesos Diarios

Área Geográfica	2015	2016
Única	70.10	73.04

UNIDAD DE MEDIDA Y ACTUALIZACIÓN (UMA) 2016

DIARIO	MENSUAL	ANUAL
\$73.04	\$2,220.42	\$26,645.04

Fuente: Banco de México. Encuesta sobre las Expectativas de los Especialistas en Economía del Sector Privado. Fecha de publicación: 1 de Agosto de 2016.

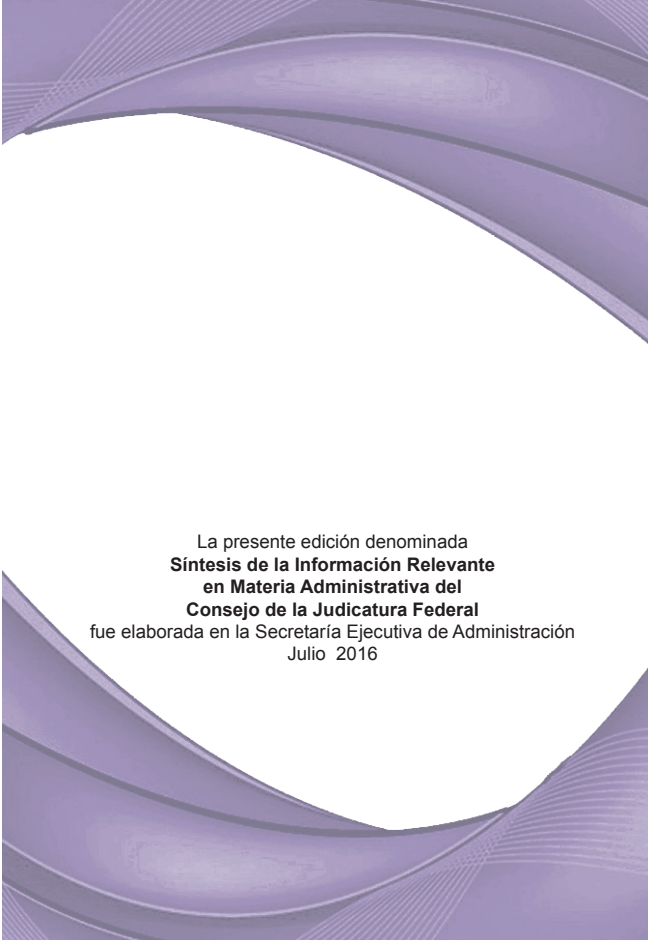
<http://www.banxico.org.mx/informacion-para-la-prensa/comunicados/resultados-de-encuestas/expectativas-de-los-especialistas>

Comisión de Administración

Secretaría Ejecutiva de Administración

Teléfono 54 49 95 00 Ext. 3301
Correo: rmvizconde@correo.cjf.gob.mx

Camino al Ajusco No. 170 Piso 10 ala B
Col. Jardines en la Montaña C.P. 14216 Tlalpan, Ciudad de México.



La presente edición denominada
**Síntesis de la Información Relevante
en Materia Administrativa del
Consejo de la Judicatura Federal**
fue elaborada en la Secretaría Ejecutiva de Administración
Julio 2016