

Comisión de Administración
Secretaría Ejecutiva de Administración



SÍNTESIS DE LA
INFORMACIÓN
RELEVANTE

EN MATERIA
ADMINISTRATIVA

DEL
CONSEJO DE LA
JUDICATURA
FEDERAL

ENERO 2016

Fragmento del Mural "La Búsqueda de la Justicia" SCJN

Autor Ismael Ramos

Pleno

Consejo de la Judicatura Federal

Ministro Luis María Aguilar Morales

Presidente de la Suprema Corte de Justicia de la Nación
y del Consejo de la Judicatura Federal

Magistrada Rosa Elena González Tirado

Presidente de la Comisión de Vigilancia, Información y Evaluación

Lic. Felipe Borrego Estrada

Presidente de la Comisión de Creación de Nuevos Órganos

Magistrado J. Guadalupe Tafoya Hernández

Presidente de la Comisión de Carrera Judicial

Doctor Alfonso Pérez Daza

Presidente de las Comisiones de Disciplina y Transparencia,
Acceso a la Información y Protección de Datos

Magistrado Manuel Ernesto Saloma Vera

Presidente de la Comisión de Administración

Magistrada Martha María del Carmen Hernández Álvarez

Presidente de la Comisión de Adscripción



PODER JUDICIAL DE LA FEDERACIÓN



Contenido

Presupuesto

2-8 

A anual

Al periodo

Programas Presupuestarios


FIREPE

Calendario de Ministración

NEP

9-10 


Plazas

11-13 

Estancias Infantiles

14 

Órganos Jurisdiccionales

15-26 

Circunscripción Territorial

Creación de Nuevos Órganos

Centros de Justicia Penal

Padrón Inmobiliario

Extensiones Regionales

Parámetros para la Adjudicación de Contratos

27 

Indicadores Económicos

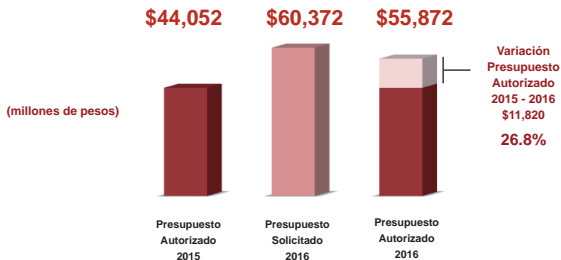
28 

Presupuesto

AUTORIZACIÓN DEL PRESUPUESTO POR CAPÍTULO DE GASTO 2016

(millones de pesos)

CAPÍTULO DE GASTO	PRESUPUESTO AUTORIZADO 2015	PRESUPUESTO SOLICITADO 2016	PRESUPUESTO AUTORIZADO 2016
1000 SERVICIOS PERSONALES	39,272	46,297	46,078
2000 MATERIALES Y SUMINISTROS	332	681	696
3000 SERVICIOS GENERALES	3,358	5,685	5,640
4000 TRANSFERENCIAS, ASIGNACIONES, SUBSIDIOS Y OTRAS AYUDAS	89	86	86
5000 BIENES MUEBLES, INMUEBLES E INTANGIBLES	121	2,049	1,258
6000 INVERSIÓN PÚBLICA	121	3,142	785
7000 INVERSIONES FINANCIERAS Y OTRAS PROVISIONES	759	2,432	1,329
TOTAL	44,052	60,372	55,872

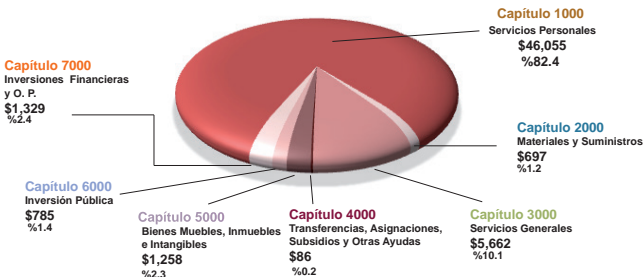


DISTRIBUCIÓN DEL PRESUPUESTO POR CAPÍTULO DE GASTO 2016

(millones de pesos)

CAPÍTULO DE GASTO	PRESUPUESTO ORIGINAL	AMPLIACIONES	REDUCCIONES	MODIFICADO ENERO
1000 SERVICIOS PERSONALES	46,078	1,109	1,132	46,055
2000 MATERIALES Y SUMINISTROS	696	108	107	697
3000 SERVICIOS GENERALES	5,640	320	298	5,662
4000 TRANSFERENCIAS, ASIGNACIONES, SUBSIDIOS Y OTRAS AYUDAS	86	0	0	86
5000 BIENES MUEBLES, INMUEBLES E INTANGIBLES	1,258	0	0	1,258
6000 INVERSIÓN PÚBLICA	785	0	0	785
7000 INVERSIONES FINANCIERAS Y OTRAS PROVISIONES	1,329	0	0	1,329
TOTAL	55,872	1,537	1,537	55,872

\$55,872
Monto Total
(millones de pesos)



Presupuesto

SITUACIÓN DEL PRESUPUESTO ANUAL AL 31 DE ENERO POR CAPÍTULO DE GASTO

(millones de pesos)

CAPÍTULO DE GASTO	PRESUPUESTO MODIFICADO	PRESUPUESTO AFECTADO ¹	SALDO
1000 SERVICIOS PERSONALES	46,055	37,915	8,140
2000 MATERIALES Y SUMINISTROS	697	222	475
3000 SERVICIOS GENERALES	5,662	1,958	3,704
4000 TRANSFERENCIAS, ASIGNACIONES, SUBSIDIOS Y OTRAS AYUDAS	86	8	78
5000 BIENES MUEBLES, INMUEBLES E INTANGIBLES	1,258	18	1,240
6000 INVERSIÓN PÚBLICA	785	0	785
7000 INVERSIONES FINANCIERAS Y OTRAS PROVISIONES	1,329	1,329	0
TOTAL	55,872	41,450	14,422

¹ Considera la sumatoria del presupuesto: Certificado, Comprometido, Devengado, Ejercido y Pagado.

\$55,872


Total Anual
(millones de pesos)

Presupuesto

Afectado

%74.2

\$41,450



**Saldo por
Ejercer**

%25.8

\$14,422

CUMPLIMIENTO DEL PRESUPUESTO DEL MES DE ENERO POR CAPÍTULO DE GASTO

(millones de pesos)

CAPÍTULO DE GASTO	PRESUPUESTO MODIFICADO	PRESUPUESTO AFECTADO ¹	SALDO
1000 SERVICIOS PERSONALES	3,700	3,241	459
2000 MATERIALES Y SUMINISTROS	16	10	6
3000 SERVICIOS GENERALES	285	151	134
4000 TRANSFERENCIAS, ASIGNACIONES, SUBSIDIOS Y OTRAS AYUDAS	2	0	2
5000 BIENES MUEBLES, INMUEBLES E INTANGIBLES	0	0	0
6000 INVERSIÓN PÚBLICA	0	0	0
7000 INVERSIONES FINANCIERAS Y OTRAS PROVISIONES	1,329	1,329	0
TOTAL	5,332	4,731	601

¹ Considera la sumatoria del presupuesto: Certificado, Comprometido, Devengado, Ejercido y Pagado.

\$5,332

Total al 31 de Enero
(millones de pesos)

**Presupuesto
Afectado**

%88.7
\$ 4,731



**Saldo por
Ejercer**
%11.3
\$ 601

Presupuesto

PROGRAMAS PRESUPUESTARIOS ANUALES AL 31 DE ENERO DE 2016

(millones de pesos)

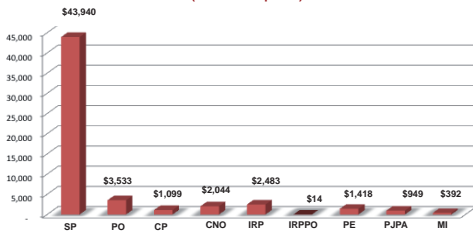
CONCEPTO	PRESUPUESTO MODIFICADO	PRESUPUESTO AFECTADO ¹	SALDO
SERVICIOS PERSONALES	43,940	38,757	5,183
PRESUPUESTO DE OPERACIÓN	3,533	1,185	2,348
COMPROMISOS PLURIANUALES	1,099	158	941
CREACIÓN NUEVOS ÓRGANOS	2,044	1	2,043
IMPLEMENTACION DE LA REFORMA PENAL	2,483	*1,329	1,154
IMPLEMENTACIÓN DE LA REFORMA PENAL (PRESUPUESTO DE OPERACIÓN)	14	0	14
PROYECTOS ESTRATÉGICOS	1,418	18	1,400
PROGRAMA DE JUSTICIA PARA ADOLESCENTES	949	0	949
MANTENIMIENTOS INELUDIBLES	392	2	390
TOTAL	55,872	41,450	14,422

¹ Considera la sumatoria del presupuesto: Certificado, Comprometido, Devengado, Ejercido y Pagado.

* De éste monto, 1,329.1 millones de pesos corresponden a los recursos transferidos al Fideicomiso para la Implementación de la Reforma Penal.

Presupuesto Modificado Por Programa

\$55,872
(millones de pesos)



FIDEICOMISO PARA LA IMPLEMENTACIÓN DE LA REFORMA PENAL AL 31 DE ENERO DE 2016

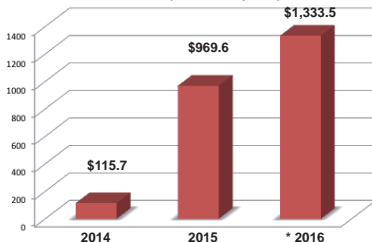
(millones de pesos)

INTEGRACIÓN	PRESUPUESTO DISPONIBLE	PRESUPUESTO AFECTADO ¹	SALDO
SALDO INICIAL 2013	314.1		314.1
TRANSFERENCIA DE RECURSOS FISCALES 2014, AL FIDEICOMISO	1,538.3		1,852.4
TRANSFERENCIA DE RECURSOS FISCALES 2015, AL FIDEICOMISO	759.2		2,611.6
TRANSFERENCIA DE RECURSOS FISCALES 2016, AL FIDEICOMISO	1,329.1		3,940.7
PRODUCTOS FINANCIEROS DEL MES DE DICIEMBRE 2013 A NOVIEMBRE 2015 SUBSIDIOS Y OTRAS AYUDAS	87.3		4,028.0
PAGOS EFECTUADOS EN 2014 DE PROYECTOS AUTORIZADOS INTANGIBLES		115.7	3,912.3
PAGOS EFECTUADOS EN 2015 DE PROYECTOS AUTORIZADOS		969.6	2,942.7
PAGOS EFECTUADOS EN 2016 DE PROYECTOS AUTORIZADOS		134.4	2,808.3
PRESUPUESTO EN PROCESO Y TRAMITE DE PAGO*		1,199.1	1,609.2
TOTAL	4,028.0	2,418.8	1,609.2

* Correspondiente al presupuesto certificado, comprometido y ejercido.

Presupuesto Afectado

\$2,418.8
(millones de pesos)



* Incluye presupuesto certificado, comprometido y ejercido.

Presupuesto

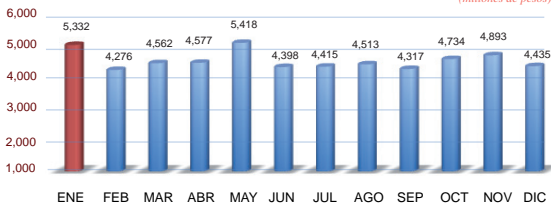
CALENDARIO DE MINISTRACIÓN 2016

(millones de pesos)

1ra. Qna.	IMPORTE	2da. Qna.	IMPORTE	TOTAL
05-Ene	3,470,761,124.50	21-Ene	1,861,281,058.50	5,332,042,183.00
09-Feb	2,382,970,419.50	24-Feb	1,893,011,399.50	4,275,981,819.00
10-Mar	2,549,267,133.00	22-Mar	2,012,906,873.00	4,562,174,006.00
05-Abr	2,796,836,532.50	25-Abr	1,780,379,576.50	4,577,216,109.00
09-May	2,982,378,991.00	23-May	2,435,332,920.00	5,417,711,911.00
09-Jun	2,428,007,001.00	23-Jun	1,970,434,678.00	4,398,441,679.00
06-Jul	4,415,340,448.00			4,415,340,448.00
03-Ago	2,763,506,928.00	24-Ago	1,749,580,875.00	4,513,087,803.00
08-Sep	2,386,839,225.00	26-Sep	1,930,388,787.00	4,317,228,012.00
10-Oct	2,601,241,254.50	24-Oct	2,133,070,133.50	4,734,311,388.00
03-Nov	3,095,432,104.00	24-Nov	1,797,841,839.00	4,893,273,943.00
05-Dic	4,435,306,534.00			4,435,306,534.00
TOTAL				55,872,115,835.00

DISTRIBUCIÓN MENSUAL

(millones de pesos)



Nueva Estructura Programática NEP

DISTRIBUCIÓN DEL GASTO AL 31 DE ENERO DE 2016



POR FUNCIÓN

(MDP)

FUNCIÓN	PAGADO
JURISDICCIONAL	3,262
APOYO	245
TOTAL	3,507



POR SUBFUNCIÓN

(MDP)

SUBFUNCIÓN	PAGADO
JURÍDICO	3,191
JURÍDICO-ADMINISTRATIVO	105
ADMINISTRATIVO	211
TOTAL	3,507



POR PROGRAMA

(MDP)

PROGRAMA	PAGADO
IMPARTICIÓN DE JUSTICIA	3,226
CARRERA JUDICIAL	21
VIGILANCIA	42
DISCIPLINA	11
ADMINISTRACIÓN DE RECURSOS	207
TOTAL	3,507

Nueva Estructura Programática NEP

POR SUBPROGRAMA

PROGRAMA	PAGADO (MDP)
CONDUCCIÓN EN LA POLÍTICA JUDICIAL	57
ATENCIÓN DE JUICIOS	2,955
DEFENSORÍA PÚBLICA	209
CONCURSOS MERCANTILES	5
IMPARTICIÓN DE JUSTICIA	3,226
DESARROLLO DE LA FUNCIÓN JUDICIAL	21
CARRERA JUDICIAL	21
REVISIÓN DEL FUNCIONAMIENTO DE ÓRGANOS JURISDICCIONALES	15
FUNCIONAMIENTO DE ÁREAS ADMINISTRATIVAS	14
VIGILANCIA, INFORMACIÓN Y EVALUACIÓN DEL CONSEJO	13
VIGILANCIA	42
SEGUIMIENTO DE QUEJAS, DENUNCIAS Y QUERELLAS	11
DISCIPLINA	11
DIRECCIÓN Y CONTROL	18
ADMINISTRACIÓN DE RECURSOS HUMANOS	10
ADMINISTRACIÓN DE RECURSOS MATERIALES Y SERVICIOS GENERALES	26
ADMINISTRACIÓN Y CONSERVACIÓN DE INMUEBLES	11
ADMINISTRACIÓN DE RECURSOS FINANCIEROS	13
ADMINISTRACIÓN REGIONAL	46
ADMINISTRACIÓN DE TECNOLOGÍAS DE INFORMACIÓN	35
PROTECCIÓN, PRESTACIONES Y SERVICIOS A LOS SERVIDORES PÚBLICOS DEL P.JF	48
ADMINISTRACIÓN DE RECURSOS	207
TOTAL	3,507

PLAZAS AL 31 DE ENERO
(Número de Plazas)

Plazas Autorizadas

Plazas	No.
SPS	1,595
MM	14,557
OPERATIVAS	24,463
Total	40,615

Plazas Adscritas

Plazas	No.
SPS	1,592
MM	14,540
OPERATIVAS	24,399
Total	40,531

Plazas Disponible

Plazas	No.
SPS	3
MM	17
OPERATIVAS	64
Total	84

Plazas Definitivas

Plazas	No.
SPS	1,589
MM	14,340
OPERATIVAS	24,112
Total	40,041

Plazas Temporales

Plazas	No.
SPS	3
MM	200
OPERATIVAS	287
Total	490

Plazas

CONCENTRADO ANUAL DE PLAZAS ADSCRITAS AL 31 DE ENERO DE 2016

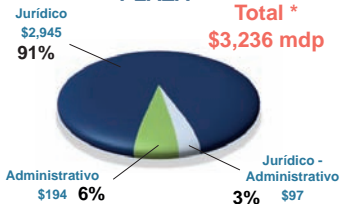
POR PUESTO¹

Total
40,531



EJERCIDO POR TIPO DE PLAZA¹

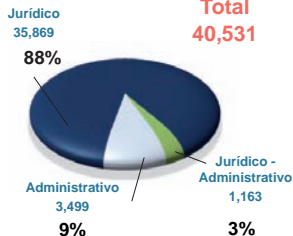
Total *
\$3,236 mdp



* Capítulo 1000 Servicios Personales
(presupuesto devengado, ejercido y pagado)

POR ÁREA FUNCIONAL¹

Total
40,531



HOMBRES
19,604



MUJERES
19,967

POR GÉNERO²

Total
40,531

VACANTES
960

NÚMERO DE PLAZAS ADSCRITAS QUE ADMINISTRA EL CONSEJO DE LA JUDICATURA FEDERAL (2012 - 2016)

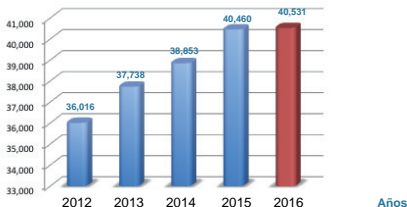
GRUPOS ORGANIZACIONALES	2012	2013	2014	2015	ENERO 2016
ÓRGANOS JURISDICCIONALES ^{1/}	29,266	30,175	30,968	32,582	32,651
PONENCIAS DE CONSEJEROS	137	148	165	171	171
COMISIONES PERMANENTES	49	91	113	57	57
CENTROS DE JUSTICIA PENAL	0	0	120	415	415
SECRETARÍAS EJECUTIVAS	359	346	333	320	319
PLENOS DE CIRCUITO	0	0	0	14	14
ÓRGANOS AUXILIARES	2,851	2,896	2,931	3,016	3,018
DIRECCIONES GENERALES ^{2/}	3,095	3,856	4,018	3,587	3,591
RUBRO DE VARIOS ^{3/}	259	226	205	298	295
GRAN TOTAL	36,016	37,738	38,853	40,460	40,531

1/_/ - Incluye las plazas de las Oficinas de Correspondencia Común.

2/_/ - Incluye las plazas de las Administraciones Regionales y Delegaciones Administrativas.

3/_/ - Corresponde a las plazas de apoyos a las funciones: Jurídico - Administrativas.

Plazas



Estancias Infantiles

PADRÓN DE INFANTES ATENDIDOS EN LOS CENTROS DE DESARROLLO INFANTIL (CENDI)

CENDI	UBICACIÓN	LACTANTES	MATERNALES	PREESCOLARES	TOTAL
Gloria León Orantes	Edificio Sede en San Lázaro, D. F.	33	60	114	207
Periférico Sur 2321	Edificio Sede en Periférico Sur 2321, D. F.	13	30	60	103
Rosie Straffon de Téllez	Ciudad Judicial en Zapopan, Jal.	10	43	80	133
GRAN TOTAL		56	133	254	443

PADRÓN DE INFANTES ATENDIDOS EN LA ESTANCIA INFANTIL

CENTRO	UBICACIÓN	EDAD DE 6 - 8	EDAD DE 8 - 9	EDAD DE 9 - 10	TOTAL
Estancia Infantil	Edificio Sede en San Lázaro, D. F.	30	24	6	60

PADRÓN DE SERVIDORES PÚBLICOS A CARGO DEL CONSEJO, QUE SON BENEFICIARIOS DEL APOYO ECONÓMICO

ÁMBITO	MAMÁS	NIÑOS
Central	162	182
Foráneo	1,034	1,165
TOTAL	1,196	1,347

PADRÓN DE HIJOS DE LOS SERVIDORES PÚBLICOS A CARGO DEL CONSEJO, QUE SON ATENDIDOS EN GUARDERÍAS DEL ISSSTE (EBDI) INFORME ANUAL MAYO 2015

	NIÑOS
TOTAL	443

Órganos Jurisdiccionales

MOVIMIENTO ESTADÍSTICO DEL TOTAL DE ASUNTOS ¹ AL 30 DE SEPTIEMBRE DE 2015

NOMBRE	EXIST. ANT.	INGRESOS	CARGA DE TRABAJO	EGRESOS	PEND. DE RESOLVER
TRIBUNAL COLEGIADO	128,561	33,953	162,514	36,462	126,052
TRIBUNAL UNITARIO	9,028	3,704	12,732	4,099	8,633
JUZGADO DE DISTRITO	165,504	50,162	215,666	52,040	163,626
TOTAL	303,093	87,819	390,912	92,601	298,311

Nota: Los datos estadísticos son mensuales no acumulados.

JUECES Y MAGISTRADOS AL 31 DE ENERO DE 2016

NOMBRE	NÚMERO ³	PERCEPCIÓN TOTAL NETA ²	
		MENSUAL	ANUAL
JUEZ DE DISTRITO	472	\$124,792	\$1,497,504
MAGISTRADO DE CIRCUITO	863	\$144,063	\$1,728,756
GRAN TOTAL	1,335		

Nota: Se consideran plazas adscritas.

COSTO ANUAL POR ÓRGANO JURISDICCIONAL 2016 ³

NOMBRE	COSTO DE LA INSTALACIÓN	COSTO DE OPERACIÓN	TOTAL
TRIBUNAL COLEGIADO	10,659,325	79,334,343	89,993,668
TRIBUNAL UNITARIO	7,203,379	36,205,007	43,408,386
JUZGADO DE DISTRITO	8,536,551	45,347,127	53,883,678

Nota: Costo Promedio Órganos Jurisdiccionales Anteproyecto de Presupuesto de Egresos 2016.

NÚMERO DE ÓRGANOS JURISDICCIONALES AL 31 DE ENERO DE 2016

NOMBRE	ORDINARIOS	ITINERANTES	AUXILIARES	TOTAL
TRIBUNAL COLEGIADO	222	0	31	253
TRIBUNAL UNITARIO	88	0	9	97
JUZGADO DE DISTRITO	377	9	36	422
TOTAL	687	9	76	772

Fuentes: 1.- Portal de la Dirección General de Estadística Judicial

2.- Manual que regula las remuneraciones de los Servidores Públicos del P.J.F. 2015

3.- Dirección General de Programación y Presupuesto

CIRCUNSCRIPCIÓN TERRITORIAL DE LOS TREINTA Y DOS CIRCUITOS EN LOS QUE SE DIVIDE EL TERRITORIO DE LA REPÚBLICA



El Octavo Circuito tiene su circunscripción territorial en el Estado de Coahuila, abarca 9 municipios del Estado de Durango.

El Décimo Circuito tiene su circunscripción territorial en el Estado de Tabasco, abarca 25 municipios del Estado de Veracruz.

El Décimo Quinto Circuito tiene su circunscripción territorial en el Estado de Baja California, abarca 1 municipio del Estado de Sonora.



Órganos Jurisdiccionales

INTEGRACIÓN DE ÓRGANOS JURISDICCIONALES

TIPO DE ÓRGANO

MATERIA

NÚMERO



Tribunal Colegiado

Administrativa	42
Administrativa Esp. Comp. Eco. Rad. y T.	2
Administrativa y Civil	3
Administrativa y de Trabajo	5
Civil	37
Civil y Administrativa	4
Civil y de Trabajo	12
Mixto	37
Mixto Auxiliar	31
Penal	27
Penal y Administrativa	11
Penal y Civil	2
Penal y de Trabajo	4
Trabajo	36
TOTAL	253

TIPO DE ÓRGANO

MATERIA

NÚMERO



Tribunal Unitario

Civil y Administrativa	3
Mixto	79
Mixto Auxiliar	9
Penal	6
TOTAL	97

TIPO DE ÓRGANO

MATERIA

NÚMERO



Juzgado de Distrito

Administrativa	18
Administrativa Esp. Comp. Eco. Rad. T.	2
Administrativa y de trabajo	8
Amparo Civil, Administrativo y de Trabajo y de J. Federales	8
Amparo en Materia Penal	28
Amparo y Juicios Civiles Federales	5
Amparo y Juicios Federales	10
Civil	21
Civil y de Trabajo	5
Especializado en Ejecución de Penas	3
Mercantil, Esp. Juicios Cuantía Menor	3
Mixto	192
Mixto Auxiliar	36
Penal	8
Penal Esp. Cateos, Arraigos e Int. Com.	7
Procesos Penales Federales	50
Trabajo	9
TOTAL	*413

* No se incluyen 9 Órganos Itinerantes.

NÚMERO DE ÓRGANOS JURISDICCIONALES POR CIRCUITO AL 31 DE ENERO DE 2016



CIRCUITOS	TOTAL	T.C.	T.U.	J.D.	AUX.	J.C.	J.E.P.	J.J.M	J.C.E.
1° Ciudad de México	158	62	9	70	5	7	3	0	2
2° Estado de México	50	16	6	26	2	0	0	0	0
3° Jalisco	59	17	5	30	6	0	0	1	0
4° Nuevo León	28	12	3	13	0	0	0	0	0
5° Sonora	23	6	5	12	0	0	0	0	0
6° Puebla	34	11	2	13	7	0	0	1	0
7° Veracruz	35	8	4	16	7	0	0	0	0
8° Coahuila	25	6	3	9	7	0	0	0	0
9° San Luis Potosí	12	4	1	7	0	0	0	0	0
10° Tabasco	19	4	2	9	4	0	0	0	0
11° Michoacán	18	5	2	9	2	0	0	0	0
12° Sinaloa	30	5	3	10	12	0	0	0	0
13° Oaxaca	13	3	2	8	0	0	0	0	0
14° Yucatán	10	3	1	5	1	0	0	0	0
15° Baja California	34	6	9	19	0	0	0	0	0
16° Guanajuato	27	8	4	11	4	0	0	0	0
17° Chihuahua	22	6	4	10	2	0	0	0	0
18° Morelos	17	5	1	8	3	0	0	0	0
19° Tamaulipas	23	6	4	13	0	0	0	0	0
20° Chiapas	15	4	2	9	0	0	0	0	0
21° Guerrero	24	5	2	10	7	0	0	0	0
22° Querétaro	12	4	1	7	0	0	0	0	0
23° Zacatecas	11	1	2	2	6	0	0	0	0
24° Nayarit	11	2	2	7	0	0	0	0	0
25° Durango	6	2	1	3	0	0	0	0	0
26° Baja California Sur	6	1	1	3	1	0	0	0	0
27° Quintana Roo	12	3	1	7	0	0	0	1	0
28° Tlaxcala	5	1	1	3	0	0	0	0	0
29° Hidalgo	8	2	2	4	0	0	0	0	0
30° Aguascalientes	8	2	1	5	0	0	0	0	0
31° Campeche	4	1	1	2	0	0	0	0	0
32° Colima	4	1	1	2	0	0	0	0	0
TOTAL	*763	222	88	362	76	7	3	3	2

* No se incluyen 9 Organos Itinerantes.

TIPO DE ÓRGANO

T.C. =	TRIBUNAL COLEGIADO	T.U. =	TRIBUNAL UNITARIO	J.D.=	JUZGADO DE DISTRITO
AUX =	AUXILIARES	J.C. =	JUZGADO CATEOS	J.E.P.=	JUZGADO EJECUCIÓN PENAS
J.J.M.=	JUZGADO JUICIOS MERCANTILES	J.C.E.=	JUZGADO COMP. ECONÓMICA, RADIO Y T.		

Órganos Jurisdiccionales

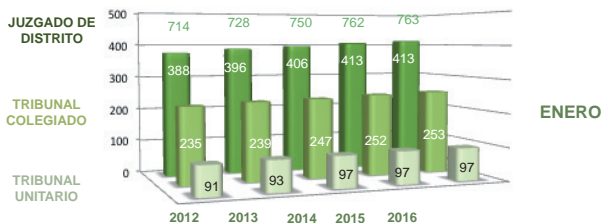
CRECIMIENTO DE LOS ÓRGANOS JURISDICCIONALES EN EL PERÍODO COMPRENDIDO DE 2012 A 2016

NOMBRE	2012	2013	2014	2015	ACUMULADO 2016 ENERO
TRIBUNAL COLEGIADO	235	239	247	252	253
TRIBUNAL UNITARIO	91	93	97	97	97
JUZGADO DE DISTRITO	388	396	406	413	* 413
TOTAL	714	728	750	762	763
CRECIMIENTO	-	14	22	12	1

* No se incluyen 9 Órganos Itinerantes.

NOMBRE	ENERO
TRIBUNAL COLEGIADO	253
TRIBUNAL UNITARIO	97
JUZGADO DE DISTRITO	413
TOTAL	763
CRECIMIENTO	-

TOTAL DE ÓRGANOS JURISDICCIONALES 2012 A 2016



INSTITUTO DE LA JUDICATURA FEDERAL

CONCEPTO	EXTENSIÓN	AULA	TOTAL
EXTENSIONES REGIONALES	41	7	48

EXTENSIONES REGIONALES

No.	ESTADO / CIUDAD
1	ACAPULCO
2	AGUASCALIENTES
3	CANCÚN
4	CHIAPAS
5	CHIHUAHUA
6	CHILPANCINGO
7	CIUDAD JUÁREZ
8	CIUDAD VICTORIA
9	CULIACÁN
10	DURANGO
11	GUANAJUATO
12	JALISCO
13	LA PAZ
14	MAZATLÁN
15	MEXICALI
16	MORELIA
17	MORELOS
18	NAUCALPAN
19	NAYARIT
20	NEZAHUALCÓYOTL

No.	ESTADO / CIUDAD
21	NUEVO LAREDO
22	NUEVO LEÓN
23	OAXACA
24	PACHUCA
25	PUEBLA
26	PUENTE GRANDE
27	QUERÉTARO
28	REYNOSA
29	SALTILLO
30	SAN LUIS POTOSÍ
31	SONORA
32	TABASCO
33	TIJUANA
34	TLAXCALA
35	TOLUCA
36	TORREÓN
37	URUAPAN
38	VERACRUZ
39	XALAPA
40	YUCATÁN
41	ZACATECAS

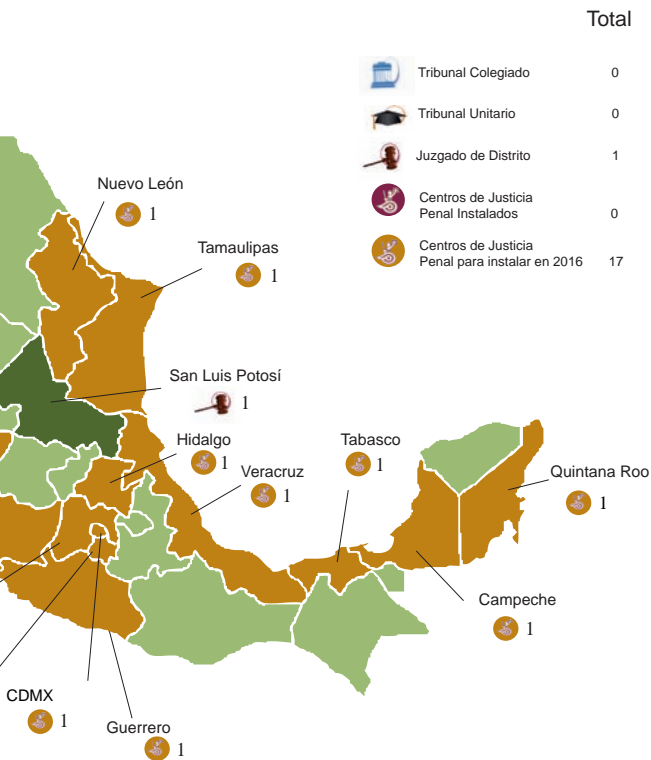
AULAS REGIONALES

No.	ESTADO / CIUDAD
1	CAMPECHE
2	CINTALAPA DE FIGUEROA
3	COATZACOALCOS
4	COLIMA
5	IGUALA
6	POZA RICA
7	MATAMOROS

Órganos Jurisdiccionales

PROGRAMA DE CREACIÓN DE CENTROS DE JUSTICIA PENAL Y ÓRGANOS JURISDICCIONALES 2016





Órganos Jurisdiccionales

PROGRAMA DE CREACIÓN DE ÓRGANOS JURISDICCIONALES 2012-2015

ÓRGANO JURISDICCIONAL	MATERIA	UBICACIÓN	CIRCUITO	INICIO DE FUNCIONES	ACUERDO PLENO
Tribunal Colegiado	Penal y de Trabajo	Cd. Victoria, Tamps.	19	16/03/16	
Juzgado de Distrito	Mixto (a)	Torreón, Coah.	8	01/05/16	
Juzgado de Distrito	Mixto (b)	Torreón, Coah.	8	01/05/16	
Juzgado de Distrito	Mixto	Oaxaca	13	01/03/16	
Juzgado de Distrito		Cd. Madero, Tamps.	19	16/03/16	
Juzgado de Distrito		Tuxtla Gutiérrez, Chis.	20	16/03/16	
Juzgado de Distrito	Mixto	Cd. Victoria, Tamps.	19	01/05/16	
Tribunal Colegiado	Trabajo	San Lázaro, CDMX	1	16/07/16	
Tribunal Colegiado	Penal y Administrativo	Hermosillo, Son.	5	16/05/16	
Tribunal Colegiado	Administrativo	Puebla	6	16/05/16	
Tribunal Colegiado	Mixto	Cd. Reynosa, Tamps.	19	01/05/16	
Tribunal Colegiado	Mixto	Tlaxcala, Tlax.	28	16/05/16	
Tribunal Colegiado	Mixto	Pachuca, Hgo.	29	01/04/16	
Tribunal Colegiado	Mixto	Campeche, Camp.	31	16/02/16	
Juzgado de Distrito	Mixto	Cd. Obregón, Son.	5	16/05/16	
Juzgado de Distrito	Mixto	Cuernavaca, Mor.	18	16/05/16	
Juzgado de Distrito	Mixto	Colima, Col.	32	16/05/16	
Tribunal Colegiado	Trabajo	Toluca, Edo. Méx.	2	01/07/16	
Tribunal Colegiado	Mixto (a)	Tijuana, B.C.	15	01/02/16	
Tribunal Colegiado	Mixto (b)	Tijuana, B.C.	15	01/02/16	
Juzgado de Distrito	Amparo y J.F.	Matamoros, Tamps.	19	01/02/16	
Juzgado de Distrito	Amparo y J. F.	Toluca, Edo. Mex.	2	01/06/16	
Juzgado de Distrito	Mixto	Xalapa	7	01/07/16	
Juzgado de Distrito	Mercantil (cuantía menor)	San Lázaro, CDMX	1	16/02/16	
Juzgado de Distrito	Mercantil (cuantía menor)	San Lázaro, CDMX	1	16/02/16	
Tribunal Colegiado	Administrativo	Periférico #2321, CDMX	1	16/07/16	
Tribunal Colegiado	Administrativo	Periférico #2321, CDMX	1	16/07/16	
Tribunal Colegiado	Administrativo	Naucalpan, Edo. Méx.	2	16/07/16	
Tribunal Colegiado	Civil	Zapopan, Jal.	3		
Juzgado de Distrito	Civil y de Trabajo	Monterrey, N.L.	4		

PROGRAMA DE CREACIÓN DE ÓRGANOS JURISDICCIONALES 2016

ÓRGANO JURISDICCIONAL	MATERIA	UBICACIÓN	CIRCUITO	INICIO DE FUNCIONES	ACUERDO PLENO
Tribunal Colegiado	Penal	Ciudad de México	1	01/04/16	
Tribunal Colegiado	Penal	Jalisco	3	01/04/16	
Tribunal Colegiado	Penal	Jalisco	3	01/04/16	
Tribunal Colegiado	Penal	Nuevo León	4	01/04/16	
Tribunal Colegiado	Administrativo y Trabajo	Michoacán	11	01/07/16	
Tribunal Colegiado	Penal	Guanajuato	16	01/04/16	
Tribunal Colegiado	Mixto	Cd. Juárez, Chih.	17	01/06/16	
Tribunal Colegiado	Mixto	Nayarit	24	01/06/16	
Tribunal Colegiado	Mixto	Baja California Sur	26	01/04/16	
Tribunal Colegiado	Mixto	Cancún, Q. Roo.	27	01/04/16	
Tribunal Colegiado	Mixto	Colima	32	01/10/16	
Tribunal Unitario	Civil y Administrativo	Ciudad de México	1	01/04/16	
Tribunal Unitario	Mixto	Morelia, Mich.	11	01/07/16	
Juzgado de Distrito	Administrativo	Ciudad de México	1	01/04/16	
Juzgado de Distrito	Administrativo	Ciudad de México	12	01/04/16	
Juzgado de Distrito	Administrativo	Ciudad de México	1	01/04/16	
Juzgado de Distrito	Administrativo	Ciudad de México	1	01/04/16	
Juzgado de Distrito	Ejecución de Penas	Ciudad de México	1	01/04/16	
Juzgado de Distrito	Ejecución de Penas	Ciudad de México	1	01/04/16	
Juzgado de Distrito	Amparo Penal	Jalisco	3	01/04/16	
Juzgado de Distrito	Mixto	Coahuila de Zaragoza, Ver.	10	01/08/16	
Juzgado de Distrito	Mixto	Yucatán, Méx.	19	01/08/16	
Juzgado de Distrito	Amparo Penal y J.F.	Querétaro, Qro.	22	01/04/16	
Juzgado de Distrito	Amparo Penal y J.F.	Querétaro, Qro.	22	01/04/16	
Juzgado de Distrito	Mixto	Zacatecas, Zac.	23	01/04/16	
Juzgado de Distrito	Civil, Administrativo y de Trabajo y J.F.	Nayarit	24	01/06/16	
Juzgado de Distrito	Mixto	Cancún, Q. Roo.	27	01/04/16	
Juzgado de Distrito	Mixto	Tlaxcala, Tlax.	28	01/08/16	
Juzgado de Distrito	Mercantil	Naucalpan, Edo. de Méx.	2	01/04/16	
Juzgado de Distrito	Mercantil	Boca del Río, Ver	7	01/04/16	
Juzgado de Distrito	Mercantil	Chihuahua, Chih.	17	01/04/16	
Tribunal Colegiado	Mixto	San Luis Potosí	9	01/01/16	AG 54 /2015

Órganos Jurisdiccionales

CRECIMIENTO DE ÓRGANOS 2016

TOTAL 2015	CREACIÓN	TRANSFORMACIÓN	CONCLUSIÓN	TOTAL 2016
762	1	-	-	763

17 CENTROS DE JUSTICIA PENAL 2016

UBICACIÓN	CONCEPTO	FECHA DE INICIO DE OPERACIONES	ACUERDO
AGUASCALIENTES	Centro de Justicia Penal	29/02/2016	
COLIMA	Centro de Justicia Penal	29/02/2016	
CIUDAD DE MÉXICO	Centro de Justicia Penal (R. Oriente)	29/02/2016	
ESTADO DE MÉXICO	Centro de Justicia Penal	29/02/2016	
HIDALGO	Centro de Justicia Penal	29/02/2016	
MORELOS	Centro de Justicia Penal	29/02/2016	
NUEVO LEÓN	Centro de Justicia Penal	29/02/2016	
QUINTANA ROO	Centro de Justicia Penal	29/02/2016	
TABASCO	Centro de Justicia Penal	29/02/2016	
CAMPECHE	Centro de Justicia Penal	29/02/2016	
GUERRERO	Centro de Justicia Penal	29/02/2016	
MICHOACÁN	Centro de Justicia Penal		
VERACRUZ	Centro de Justicia Penal		
BAJA CALIFORNIA	Centro de Justicia Penal		
JALISCO	Centro de Justicia Penal		
SONORA	Centro de Justicia Penal		
TAMAULIPAS	Centro de Justicia Penal		

PADRÓN INMOBILIARIO ¹

CONCEPTO	NÚMERO
INMUEBLES DEL PROGRAMA DE VIVIENDA PARA MAGISTRADOS DE CIRCUITO Y JUECES DE DISTRITO DEL P.J.F.	345
INMUEBLES PARA OFICINAS Y JUZGADOS	126
TOTAL	471

PARÁMETROS PARA LA ADJUDICACIÓN DE CONTRATOS 2016 ¹

CONCEPTO	ADJUDICACIÓN DIRECTA	INVITACIÓN A CUANDO MENOS TRES CONTRATISTAS O PROVEEDORES	CONCURSO PÚBLICO SUMARIO	LICITACIÓN PÚBLICA
*Obra Pública	Hasta \$1,440,000.00	Hasta \$3,600,000.00	Hasta \$8,400,000.00	Más de 8,400,000.00
Servicios Relacionados con la Obra Pública	Hasta \$630,000.00	Hasta \$2,900,000.00	Hasta \$2,900,000.00	Más de \$2,900,000.00
Adquisiciones, Arrendamientos y Servicios	Hasta \$1,440,000.00	Hasta \$1,900,000.00	Hasta \$6,100,000.00	Más de \$6,100,000.00

Nota: Montos sin incluir el impuesto al valor agregado (I.V.A.)

** Considera la partida No. 351-01 "Conservación y Mantenimiento de Inmuebles".*

Indicadores Económicos

PRONÓSTICO DE INDICADORES MACROECONÓMICOS

CONCEPTO	Al cierre 2015	Expectativa al cierre de 2016	Estimado al cierre de 2017
Inflación	2.24%	3.10%	3.30%
Cetes 28 días	3.27%	3.80%	4.50%
Tipo de cambio Peso / Dólar promedio anual	16.91	17.55	17.00
Crecimiento del PIB	2.45%	2.70%	3.10%
Crecimiento económico para EUA	2.40%	2.43%	2.45 %
Mezcla Mexicana de Crudo	27.37 dlls	*25.53 dlls	- -

* Precio del barril al mes de enero de 2016

SALARIO MÍNIMO GENERAL		
Pesos Diarios		
Área Geográfica	2015	2016
A	70.10	73.04

Fuente: Banco de México. Encuesta sobre las Expectativas de los Especialistas en Economía del Sector Privado. Fecha de publicación: 2 de febrero de 2016.

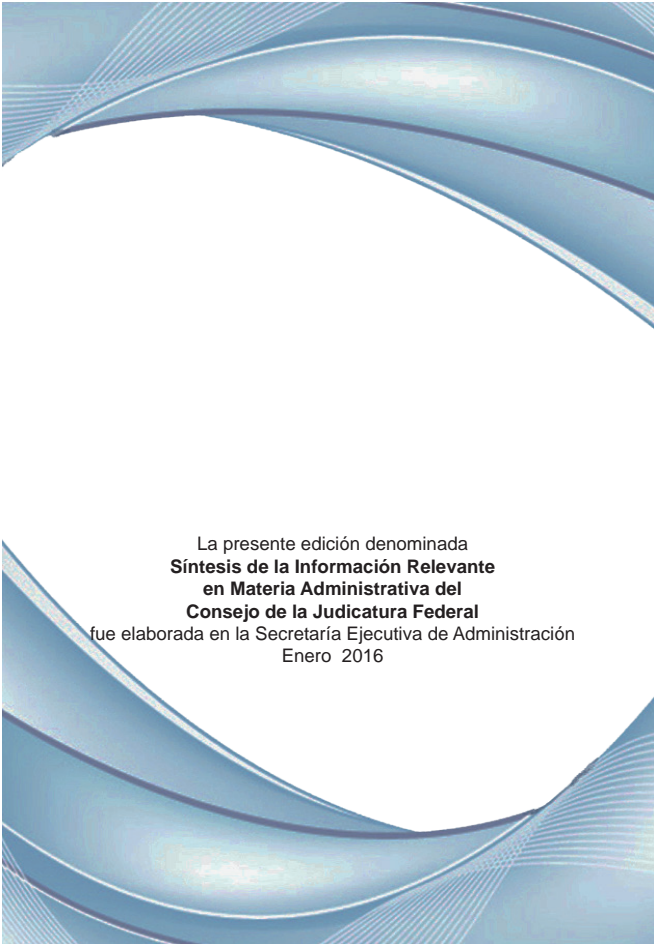
<http://www.banxico.org.mx/informacion-para-la-prensa/comunicados/resultados-de-encuestas/expectativas-de-los-especialistas>

Comisión de Administración

Secretaría Ejecutiva de Administración

Teléfono 59 55 95 00 Ext. 3301
Correo: rmvizconde@correo.cjf.gob.mx

Camino al Ajusco No. 170 Piso 10 ala A
Col. Jardines en la Montaña C.P. 14216 Tlalpan, Ciudad de México.



La presente edición denominada
**Síntesis de la Información Relevante
en Materia Administrativa del
Consejo de la Judicatura Federal**
fue elaborada en la Secretaría Ejecutiva de Administración
Enero 2016