

Comisión de Administración  
Secretaría Ejecutiva de Administración



PODER JUDICIAL DE LA FEDERACIÓN  
CONSEJO DE LA JUDICATURA FEDERAL

# SÍNTESIS DE LA INFORMACIÓN RELEVANTE

EN MATERIA  
ADMINISTRATIVA

DEL  
CONSEJO DE LA  
JUDICATURA  
FEDERAL

DICIEMBRE 2016

Fragmento del mural Génesis. Nacimiento de una nación, Orígenes de la SCJN.

Las campañas del sur en el camino a la nación independiente.

Autor Héctor Cruz García

# Pleno

## Consejo de la Judicatura Federal

---

---

### **Ministro Luis María Aguilar Morales**

Presidente de la Suprema Corte de Justicia de la Nación  
y del Consejo de la Judicatura Federal

---

---

### **Magistrada Rosa Elena González Tirado**

Presidente de la Comisión de Vigilancia, Información y Evaluación

---

---

### **Lic. Felipe Borrego Estrada**

Presidente de la Comisión de Creación de Nuevos Órganos

---

---

### **Magistrado J. Guadalupe Tafoya Hernández**

Presidente de las Comisiones de Carrera Judicial y Administración

---

---

### **Doctor Alfonso Pérez Daza**

Presidente de las Comisiones de Disciplina y Transparencia,  
Acceso a la Información y Protección de Datos Personales

---

---

### **Magistrada Martha María del Carmen Hernández Álvarez**

Presidente de la Comisión de Adscripción

---

---



# Contenido

## **Presupuesto**

2-8 

Anual

Al periodo

Programas Presupuestarios


FIREPE

Calendario de Ministración

## **NEP**

9-10 


## **Plazas**

11-13 

## **Estancias Infantiles**

14 

## **Órganos Jurisdiccionales**

15-26 

Circunscripción Territorial

Creación de Nuevos Órganos

Centros de Justicia Penal

Padrón Inmobiliario

Extensiones Regionales

## **Parámetros para la Adjudicación de Contratos**

27 

## **Indicadores Económicos**

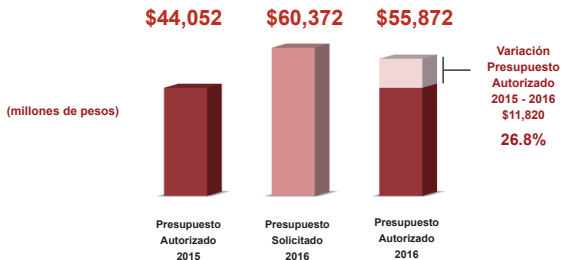
28 

# Presupuesto

## AUTORIZACIÓN DEL PRESUPUESTO POR CAPÍTULO DE GASTO 2016

(millones de pesos)

CAPÍTULO DE GASTO	PRESUPUESTO AUTORIZADO 2015	PRESUPUESTO SOLICITADO 2016	PRESUPUESTO AUTORIZADO 2016
1000 SERVICIOS PERSONALES	39,272	46,297	46,078
2000 MATERIALES Y SUMINISTROS	332	681	696
3000 SERVICIOS GENERALES	3,358	5,685	5,640
4000 TRANSFERENCIAS, ASIGNACIONES, SUBSIDIOS Y OTRAS AYUDAS	89	86	86
5000 BIENES MUEBLES, INMUEBLES E INTANGIBLES	121	2,049	1,258
6000 INVERSIÓN PÚBLICA	121	3,142	785
7000 INVERSIONES FINANCIERAS Y OTRAS PROVISIONES	759	2,432	1,329
<b>TOTAL</b>	<b>44,052</b>	<b>60,372</b>	<b>55,872</b>



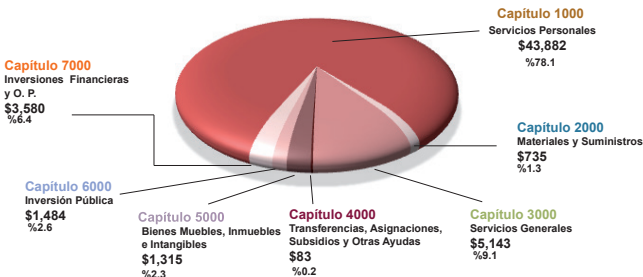
## DISTRIBUCIÓN DEL PRESUPUESTO POR CAPÍTULO DE GASTO 2016

(millones de pesos)

CAPÍTULO DE GASTO	PRESUPUESTO ORIGINAL	AMPLIACIONES <sup>1</sup>	REDUCCIONES	MODIFICADO DICIEMBRE
1000 SERVICIOS PERSONALES	46,078	42,782	44,978	43,882
2000 MATERIALES Y SUMINISTROS	696	1,026	987	735
3000 SERVICIOS GENERALES	5,640	18,861	19,358	5,143
4000 TRANSFERENCIAS, ASIGNACIONES, SUBSIDIOS Y OTRAS AYUDAS	86	122	125	83
5000 BIENES MUEBLES, INMUEBLES E INTANGIBLES	1,258	8,615	8,558	1,315
6000 INVERSIÓN PÚBLICA	785	2,847	2,148	1,484
7000 INVERSIONES FINANCIERAS Y OTRAS PROVISIONES	1,329	2,251	0	3,580
<b>TOTAL</b>	<b>55,872</b>	<b>76,504</b>	<b>76,154</b>	<b>56,222</b>

<sup>1</sup> Considera en diciembre ampliación líquida de \$91.1 millones de pesos, por concepto de productos financieros y beneficios diversos correspondientes a los meses de octubre y del 1 al 15 de noviembre de 2016.

**\$56,222**  
**Monto Total**  
(millones de pesos)



# Presupuesto

## SITUACIÓN DEL PRESUPUESTO ANUAL AL 31 DE DICIEMBRE

(millones de pesos)

CAPÍTULO DE GASTO	PRESUPUESTO MODIFICADO	PRESUPUESTO AFECTADO <sup>1</sup>	SALDO
1000 SERVICIOS PERSONALES	43,882	41,454	2,428
2000 MATERIALES Y SUMINISTROS	735	708	27
3000 SERVICIOS GENERALES	5,143	4,523	620
4000 TRANSFERENCIAS, ASIGNACIONES, SUBSIDIOS Y OTRAS AYUDAS	83	71	12
5000 BIENES MUEBLES, INMUEBLES E INTANGIBLES	1,315	630	685
6000 INVERSIÓN PÚBLICA	1,484	1,337	147
7000 INVERSIONES FINANCIERAS Y OTRAS PROVISIONES	3,580	3,580	0
<b>TOTAL</b>	<b>56,222</b>	<b>52,303</b>	<b>3,919</b>

<sup>1</sup> Considera la sumatoria del presupuesto: Certificado, Comprometido, Devengado, Ejercido y Pagado.

**\$56,222**

**Total Anual**  
(millones de pesos)

**Presupuesto  
Afectado**

**%93.0**  
**\$52,303**



**Saldo por  
Ejercer**

**%7.0**  
**\$3,919**

## CUMPLIMIENTO DEL PRESUPUESTO DEL MES DE DICIEMBRE POR CAPÍTULO DE GASTO

*(millones de pesos)*

CAPÍTULO DE GASTO	PRESUPUESTO MODIFICADO	PRESUPUESTO AFECTADO <sup>1</sup>	SALDO
1000 SERVICIOS PERSONALES	43,882	41,454	2,428
2000 MATERIALES Y SUMINISTROS	735	708	27
3000 SERVICIOS GENERALES	5,143	4,523	620
4000 TRANSFERENCIAS, ASIGNACIONES, SUBSIDIOS Y OTRAS AYUDAS	83	71	12
5000 BIENES MUEBLES, INMUEBLES E INTANGIBLES	1,315	630	685
6000 INVERSIÓN PÚBLICA	1,484	1,337	147
7000 INVERSIONES FINANCIERAS Y OTRAS PROVISIONES	3,580	3,580	0
<b>TOTAL</b>	<b>56,222</b>	<b>52,303</b>	<b>3,919</b>

*1 Considera la sumatoria del presupuesto: Certificado, Comprometido, Devengado, Ejercido y Pagado.*

**\$56,222**

**Total al 31 de Diciembre**  
(millones de pesos)

**Presupuesto  
Afectado**

**%93.0**

**\$ 52,303**



**Saldo por  
Ejercer**

**%7.0**

**\$ 3,919**

# Presupuesto

## PROGRAMAS PRESUPUESTARIOS ANUALES AL 31 DE DICIEMBRE DE 2016

(millones de pesos)

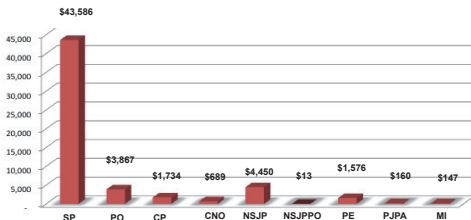
CONCEPTO	PRESUPUESTO MODIFICADO	PRESUPUESTO AFECTADO <sup>1</sup>	SALDO
SERVICIOS PERSONALES	43,586	42,404	1,182
PRESUPUESTO DE OPERACIÓN	3,867	3,432	435
COMPROMISOS PLURIANUALES	1,734	1,642	92
CREACIÓN NUEVOS ÓRGANOS	689	142	547
CONSOLIDACIÓN DEL NUEVO SISTEMA DE JUSTICIA PENAL	4,450	* 3,664	786
CONSOLIDACIÓN DEL NUEVO SISTEMA DE JUSTICIA PENAL (PRESUPUESTO DE OPERACIÓN )	13	12	1
PROYECTOS ESTRATÉGICOS	1,576	870	706
PROGRAMA DE JUSTICIA PARA ADOLESCENTES	160	0	160
MANTENIMIENTOS INELUDIBLES	147	137	10
<b>TOTAL</b>	<b>56,222</b>	<b>52,303</b>	<b>3,919</b>

<sup>1</sup> Considera la sumatoria del presupuesto: Certificado, Comprometido, Devengado, Ejercido y Pagado.

\* De éste monto, 3,579.7 millones de pesos corresponden a los recursos transferidos al Fideicomiso para la Implementación de la Reforma Penal.

## Presupuesto Modificado Por Programa

**\$56,222**  
(millones de pesos)





## FIDEICOMISO PARA LA IMPLEMENTACIÓN DE LA REFORMA PENAL AL 31 DE DICIEMBRE DE 2016

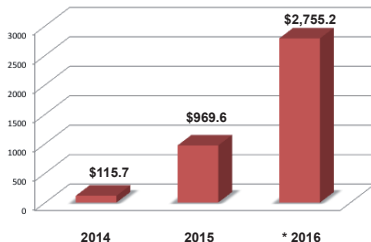
(millones de pesos)

INTEGRACIÓN	PRESUPUESTO DISPONIBLE	PRESUPUESTO AFECTADO <sup>1</sup>	SALDO
SALDO INICIAL 2013	314.1		314.1
TRANSFERENCIA DE RECURSOS FISCALES 2014, AL FIDEICOMISO	1,538.3		1,852.4
TRANSFERENCIA DE RECURSOS FISCALES 2015, AL FIDEICOMISO	759.2		2,611.6
TRANSFERENCIA DE RECURSOS FISCALES 2016, AL FIDEICOMISO	3,579.7		6,191.3
PRODUCTOS FINANCIEROS DEL MES DE DICIEMBRE 2013 A OCTUBRE 2016, Y OTROS	173.9		6,365.2
PAGOS EFECTUADOS EN 2014 DE PROYECTOS AUTORIZADOS INTANGIBLES		115.7	6,249.5
PAGOS EFECTUADOS EN 2015 DE PROYECTOS AUTORIZADOS		969.6	5,279.9
PAGOS EFECTUADOS EN 2016 DE PROYECTOS AUTORIZADOS		1,595.3	3,684.6
PRESUPUESTO EN PROCESO Y TRAMITE DE PAGO*		1,159.9	2,524.7
<b>TOTAL</b>	<b>6,365.2</b>	<b>3,840.5</b>	<b>2,524.7</b>

\* Correspondiente al presupuesto certificado, comprometido y ejercido.

### Presupuesto Afectado

**\$3,840.5**  
(millones de pesos)



\* Incluye presupuesto certificado, comprometido y ejercido.

# Presupuesto

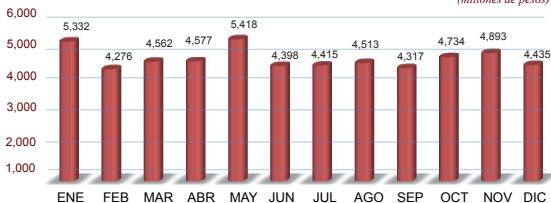
## CALENDARIO DE MINISTRACIÓN 2016

(millones de pesos)

1ra. Qna.	IMPORTE	2da. Qna.	IMPORTE	TOTAL
05-Ene	3,470,761,124.50	21-Ene	1,861,281,058.50	5,332,042,183.00
09-Feb	2,382,970,419.50	24-Feb	1,893,011,399.50	4,275,981,819.00
10-Mar	2,549,267,133.00	22-Mar	2,012,906,873.00	4,562,174,006.00
05-Abr	2,796,836,532.50	25-Abr	1,780,379,576.50	4,577,216,109.00
09-May	2,982,378,991.00	23-May	2,435,332,920.00	5,417,711,911.00
09-Jun	2,428,007,001.00	23-Jun	1,970,434,678.00	4,398,441,679.00
06-Jul	4,415,340,448.00			4,415,340,448.00
03-Ago	2,763,506,928.00	24-Ago	1,749,580,875.00	4,513,087,803.00
08-Sep	2,386,839,225.00	26-Sep	1,930,388,787.00	4,317,228,012.00
10-Oct	2,601,241,254.50	24-Oct	2,133,070,133.50	4,734,311,388.00
03-Nov	3,095,432,104.00	24-Nov	1,797,841,839.00	4,893,273,943.00
05-Dic	4,435,306,534.00			4,435,306,534.00
<b>TOTAL</b>				<b>55,872,115,835.00</b>

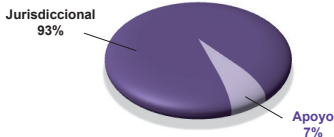
## DISTRIBUCIÓN MENSUAL

(millones de pesos)



# Nueva Estructura Programática NEP

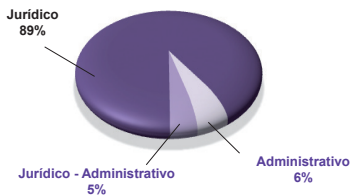
## DISTRIBUCIÓN DEL GASTO AL 31 DE DICIEMBRE DE 2016



### POR FUNCIÓN

(MDP)

FUNCIÓN	PAGADO
JURISDICCIONAL	47,333
APOYO	3,563
<b>TOTAL</b>	<b>50,896</b>



### POR SUBFUNCIÓN

(MDP)

SUBFUNCIÓN	PAGADO
JURÍDICO	45,297
JURÍDICO-ADMINISTRATIVO	2,545
ADMINISTRATIVO	3,054
<b>TOTAL</b>	<b>50,896</b>



### POR PROGRAMA

(MDP)

PROGRAMA	PAGADO
IMPARTICIÓN DE JUSTICIA	46,824
CARRERA JUDICIAL	305
VIGILANCIA	611
DISCIPLINA	153
ADMINISTRACIÓN DE RECURSOS	3,003
<b>TOTAL</b>	<b>50,896</b>

## Nueva Estructura Programática NEP

### POR SUBPROGRAMA

PROGRAMA	PAGADO (MDP)
CONDUCCIÓN EN LA POLÍTICA JUDICIAL	1,686
ATENCIÓN DE JUICIOS	42,563
DEFENSORÍA PÚBLICA	2,528
CONCURSOS MERCANTILES	47
IMPARTICIÓN DE JUSTICIA	46,824
DESARROLLO DE LA FUNCIÓN JUDICIAL	305
CARRERA JUDICIAL	305
REVISIÓN DEL FUNCIONAMIENTO DE ÓRGANOS JURISDICCIONALES	219
FUNCIONAMIENTO DE ÁREAS ADMINISTRATIVAS	216
VIGILANCIA, INFORMACIÓN Y EVALUACIÓN DEL CONSEJO	176
VIGILANCIA	611
SEGUIMIENTO DE QUEJAS, DENUNCIAS Y QUERELLAS	153
DISCIPLINA	153
DIRECCIÓN Y CONTROL	225
ADMINISTRACIÓN DE RECURSOS HUMANOS	141
ADMINISTRACIÓN DE RECURSOS MATERIALES Y SERVICIOS GENERALES	376
ADMINISTRACIÓN Y CONSERVACIÓN DE INMUEBLES	165
ADMINISTRACIÓN DE RECURSOS FINANCIEROS	180
ADMINISTRACIÓN REGIONAL	685
ADMINISTRACIÓN DE TECNOLOGÍAS DE INFORMACIÓN	330
PROTECCIÓN, PRESTACIONES Y SERVICIOS A LOS SERVIDORES PÚBLICOS DEL P.J.F	901
ADMINISTRACIÓN DE RECURSOS	3,003
<b>TOTAL</b>	<b>50,896</b>

## PLAZAS AL 31 DE DICIEMBRE (Número de Plazas)

### Plazas Autorizadas

Plazas	No.
SPS	1,691
MM	15,126
OPERATIVAS	25,697
<b>Total</b>	<b>42,514</b>

### Plazas Adscritas

Plazas	No.
SPS	1,690
MM	15,109
OPERATIVAS	25,669
<b>Total</b>	<b>42,468</b>

### Plazas Disponible

Plazas	No.
SPS	1
MM	17
OPERATIVAS	28
<b>Total</b>	<b>46</b>

### Plazas Definitivas

Plazas	No.
SPS	1,687
MM	14,903
OPERATIVAS	25,403
<b>Total</b>	<b>41,993</b>

### Plazas Temporales

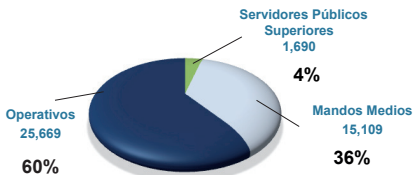
Plazas	No.
SPS	3
MM	206
OPERATIVAS	266
<b>Total</b>	<b>475</b>

## Plazas

### CONCENTRADO ANUAL DE PLAZAS ADSCRITAS AL 31 DE DICIEMBRE DE 2016

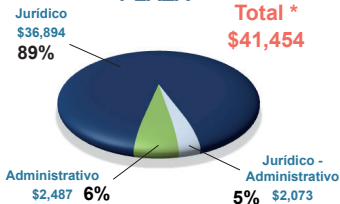
#### POR PUESTO<sup>1</sup>

**Total**  
**42,468**



#### EJERCIDO POR TIPO DE PLAZA<sup>1</sup>

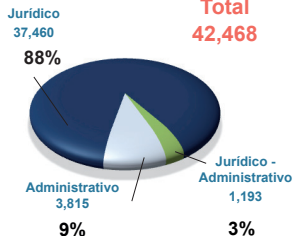
**Total \***  
**\$41,454**



\* Capítulo 1000 Servicios Personales  
(presupuesto devengado, ejercido y pagado)

#### POR ÁREA FUNCIONAL<sup>1</sup>

**Total**  
**42,468**



**HOMBRES**  
**20,587**



**MUJERES**  
**20,769**

**VACANTES**  
**1,112**

#### POR GÉNERO<sup>2</sup>

**Total**  
**42,468**

## NÚMERO DE PLAZAS ADSCRITAS QUE ADMINISTRA EL CONSEJO DE LA JUDICATURA FEDERAL (2012 - 2016)

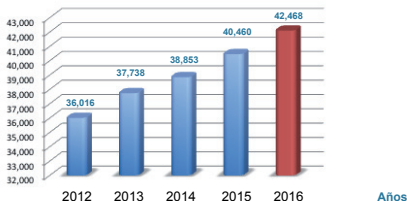
GRUPOS ORGANIZACIONALES	2012	2013	2014	2015	DICIEMBRE 2016
ÓRGANOS JURISDICCIONALES <sup>1/_</sup>	29,266	30,175	30,968	32,582	33,629
PONENCIAS DE CONSEJEROS	137	148	165	171	176
COMISIONES PERMANENTES	49	91	113	57	57
CENTROS DE JUSTICIA PENAL	0	0	120	415	1,001
SECRETARÍAS EJECUTIVAS	359	346	333	320	317
PLENOS DE CIRCUITO	0	0	0	14	13
ÓRGANOS AUXILIARES	2,851	2,896	2,931	3,016	3,077
DIRECCIONES GENERALES <sup>2/_</sup>	3,095	3,856	4,018	3,587	3,912
RUBRO DE VARIOS <sup>3/_</sup>	259	226	205	298	286
<b>GRAN TOTAL</b>	<b>36,016</b>	<b>37,738</b>	<b>38,853</b>	<b>40,460</b>	<b>42,468</b>

1/\_ - Incluye las plazas de las Oficinas de Correspondencia Común.

2/\_ - Incluye las plazas de las Administraciones Regionales y Delegaciones Administrativas.

3/\_ - Corresponde a las plazas de apoyos a las funciones: Jurídico - Administrativas.

**Plazas**



## Estancias Infantiles

### PADRÓN DE INFANTES ATENDIDOS EN LOS CENTROS DE DESARROLLO INFANTIL (CENDI)

CENDI	UBICACIÓN	LACTANTES	MATERNALES	PREESCOLARES	TOTAL
Gloria León Orantes	Edificio Sede en San Lázaro, CDMX.	33	60	114	207
Periférico Sur 2321	Edificio Sede en Periférico Sur 2321, CDMX.	13	30	60	103
Rosie Straffon de Téllez	Ciudad Judicial en Zapopan, Jal.	10	43	80	133
GRAN TOTAL		56	133	254	443

### PADRÓN DE INFANTES ATENDIDOS EN LA ESTANCIA INFANTIL

CENTRO	UBICACIÓN	EDAD DE 6 - 8	EDAD DE 8 - 9	EDAD DE 9 - 10	TOTAL
Estancia Infantil	Edificio Sede en San Lázaro, CDMX.	30	24	6	60

### PADRÓN DE SERVIDORES PÚBLICOS A CARGO DEL CONSEJO, QUE SON BENEFICIARIOS DEL APOYO ECONÓMICO

ÁMBITO	MAMÁS	NIÑOS
Central	162	182
Foráneo	1,034	1,165
TOTAL	1,196	1,347

### PADRÓN DE HIJOS DE LOS SERVIDORES PÚBLICOS A CARGO DEL CONSEJO, QUE SON ATENDIDOS EN GUARDERÍAS DEL ISSSTE (EBDI) INFORME ANUAL MAYO 2015

	NIÑOS
TOTAL	443



## Órganos Jurisdiccionales

### MOVIMIENTO ESTADÍSTICO DEL TOTAL DE ASUNTOS <sup>1</sup> AL 15 DE NOVIEMBRE DE 2016

NOMBRE	EXIST. ANT.	INGRESOS	CARGA DE TRABAJO	EGRESOS	PEND. DE RESOLVER
TRIBUNAL COLEGIADO	142,247	17,256	159,503	9,798	149,705
TRIBUNAL UNITARIO	6,109	1,347	7,456	1,522	5,934
JUZGADO DE DISTRITO	166,955	24,134	191,089	44,055	147,034
<b>TOTAL</b>	<b>315,311</b>	<b>42,737</b>	<b>358,048</b>	<b>55,375</b>	<b>302,673</b>

*Nota:* Los datos estadísticos son mensuales no acumulados.

### JUECES Y MAGISTRADOS AL 31 DE DICIEMBRE DE 2016

NOMBRE	NÚMERO <sup>2</sup>	PERCEPCIÓN TOTAL NETA <sup>2</sup>	
		MENSUAL	ANUAL
JUEZ DE DISTRITO	558	\$131,258	\$1,575,096
MAGISTRADO DE CIRCUITO	871	\$144,093	\$1,729,116
<b>GRAN TOTAL</b>	<b>1,429</b>		

*Nota:* Se consideran plazas adscritas.

### COSTO ANUAL POR ÓRGANO JURISDICCIONAL 2016 <sup>3</sup>

NOMBRE	COSTO DE LA INSTALACIÓN	COSTO DE OPERACIÓN	TOTAL
TRIBUNAL COLEGIADO	10,659,325	79,334,343	89,993,668
TRIBUNAL UNITARIO	7,203,379	36,205,007	43,408,386
JUZGADO DE DISTRITO	8,536,551	45,347,127	53,883,678

*Nota:* Costo Promedio Organos Jurisdiccionales Anteproyecto de Presupuesto de Egresos 2016.

### NÚMERO DE ÓRGANOS JURISDICCIONALES AL 31 DE DICIEMBRE DE 2016

NOMBRE	ORDINARIOS	ITINERANTES	AUXILIARES	TOTAL
TRIBUNAL COLEGIADO	229	0	27	256
TRIBUNAL UNITARIO	91	0	6	97
JUZGADO DE DISTRITO	393	9	34	436
CENTROS DE JUSTICIA PENAL	37	0	0	37
<b>TOTAL</b>	<b>750</b>	<b>9</b>	<b>67</b>	<b>826</b>

Fuentes: 1.- Portal de la Dirección General de Estadística Judicial

2.- Manual que regula las remuneraciones de los Servidores Públicos del P.J.F. 2016

3.- Dirección General de Programación y Presupuesto

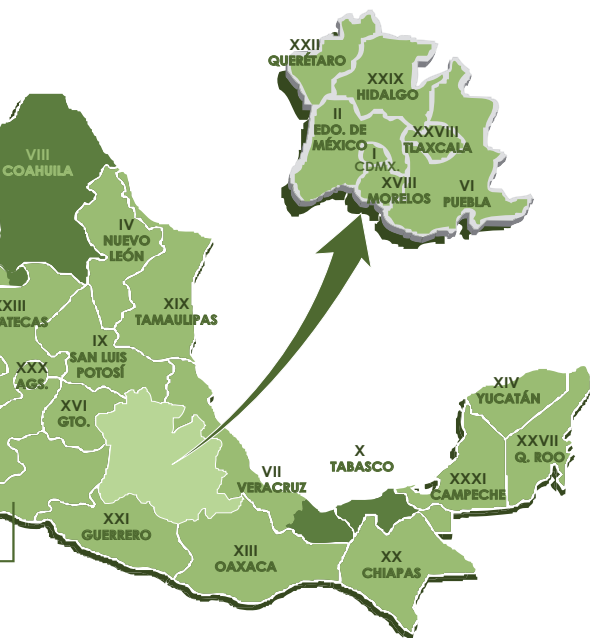
### CIRCUNSCRIPCIÓN TERRITORIAL DE LOS TREINTA Y DOS CIRCUITOS EN LOS QUE SE DIVIDE EL TERRITORIO DE LA REPÚBLICA



El Octavo Circuito tiene su circunscripción territorial en el Estado de Coahuila, abarca 9 municipios del Estado de Durango.

El Décimo Circuito tiene su circunscripción territorial en el Estado de Tabasco, abarca 25 municipios del Estado de Veracruz.

El Décimo Quinto Circuito tiene su circunscripción territorial en el Estado de Baja California, abarca 1 municipio del Estado de Sonora.



# Órganos Jurisdiccionales

## INTEGRACIÓN DE ÓRGANOS JURISDICCIONALES

TIPO DE ÓRGANO

MATERIA

NÚMERO



**Tribunal Colegiado**

Administrativa	44
Administrativa Esp. Comp. Eco. Rad. y T.	2
Administrativa y Civil	5
Administrativa y de Trabajo	6
Civil	38
Civil y Administrativa	4
Civil y de Trabajo	14
Mixto	28
Mixto Auxiliar	27
Penal	29
Penal y Administrativa	14
Penal y Civil	2
Penal y de Trabajo	4
Trabajo	39
<b>TOTAL</b>	<b>256</b>

TIPO DE ÓRGANO

MATERIA

NÚMERO



**Tribunal Unitario**

Civil y Administrativa	3
Mixto	82
Mixto Auxiliar	6
Penal	6
<b>TOTAL</b>	<b>97</b>

TIPO DE ÓRGANO

MATERIA

NÚMERO



**Juzgado de Distrito**

Administrativa	18
Administrativa Esp. Comp. Eco. Rad. T.	2
Administrativa y de Trabajo	8
Amparo Civil, Administrativo y de Trabajo y de J. Federales	8
Amparo en Materia Penal	30
Amparo y Juicios Cíviles Federales	7
Amparo y Juicios Federales	17
Civil	21
Civil y de Trabajo	5
Especializado en Ejecución de Penas	3
Especializado en Medidas Cautelares y Control de T. de I.	2
Mercantil, Esp. Juicios Cuantía Menor	5
Mixto	195
Mixto Auxiliar	34
Penal	7
Penal Esp. Cateos, Arraigos e Int. Com.	6
Procesos Penales Federales	50
Trabajo	9
<b>TOTAL</b>	<b>*427</b>

\* No se incluyen 9 Órganos Itinerantes.

# NÚMERO DE ÓRGANOS JURISDICCIONALES POR CIRCUITO AL 31 DE DICIEMBRE DE 2016



CIRCUITOS	TOTAL	T.C.	T.U.	J.D.	AUX.	J.C.	J.E.P.	J.J.M	J.C.E.
1° Ciudad de México	162	63	9	74	5	6	3	0	2
2° Estado de México	50	16	6	26	2	0	0	0	0
3° Jalisco	60	20	5	31	3	0	0	1	0
4° Nuevo León	29	12	4	13	0	0	0	0	0
5° Sonora	23	6	5	12	0	0	0	0	0
6° Puebla	34	11	2	13	7	0	0	1	0
7° Veracruz	34	8	4	17	5	0	0	0	0
8° Coahuila	27	6	3	11	7	0	0	0	0
9° San Luis Potosí	12	4	1	7	0	0	0	0	0
10° Tabasco	19	4	2	9	4	0	0	0	0
11° Michoacán	18	5	2	9	2	0	0	0	0
12° Sinaloa	30	5	3	10	12	0	0	0	0
13° Oaxaca	16	3	2	11	0	0	0	0	0
14° Yucatán	10	3	1	5	1	0	0	0	0
15° Baja California	36	8	9	19	0	0	0	0	0
16° Guanajuato	25	9	4	11	1	0	0	0	0
17° Chihuahua	22	6	4	10	2	0	0	0	0
18° Morelos	17	5	2	8	2	0	0	0	0
19° Tamaulipas	26	6	5	15	0	0	0	0	0
20° Chiapas	17	4	2	11	0	0	0	0	0
21° Guerrero	24	5	2	10	7	0	0	0	0
22° Querétaro	14	4	1	9	0	0	0	0	0
23° Zacatecas	11	1	2	2	6	0	0	0	0
24° Nayarit	11	2	2	7	0	0	0	0	0
25° Durango	6	2	1	3	0	0	0	0	0
26° Baja California Sur	6	1	1	3	1	0	0	0	0
27° Quintana Roo	12	3	1	7	0	0	0	1	0
28° Tlaxcala	5	1	1	3	0	0	0	0	0
29° Hidalgo	8	2	2	4	0	0	0	0	0
30° Aguascalientes	8	2	1	5	0	0	0	0	0
31° Campeche	4	1	1	2	0	0	0	0	0
32° Colima	4	1	1	2	0	0	0	0	0
<b>TOTAL</b>	<b>* 780</b>	<b>229</b>	<b>91</b>	<b>379</b>	<b>67</b>	<b>6</b>	<b>3</b>	<b>3</b>	<b>2</b>

\* No se incluyen 9 Organos Itinerantes.

## TIPO DE ÓRGANO

T.C. =	TRIBUNAL COLEGIADO	T.U. =	TRIBUNAL UNITARIO	J.D. =	JUZGADO DE DISTRITO
AUX. =	AUXILIARES	J.C. =	JUZGADO CATEOS	J.E.P. =	JUZGADO EJECUCIÓN PENAS
J.J.M. =	JUZGADO JUICIOS MERCANTILES	J.C.E. =	JUZGADO COMP. ECONÓMICA, RADIO Y T.		

## Órganos Jurisdiccionales

### CRECIMIENTO DE LOS ÓRGANOS JURISDICCIONALES EN EL PERÍODO COMPRENDIDO DE 2012 A 2016

NOMBRE	2012	2013	2014	2015	ACUMULADO 2016 DICIEMBRE
TRIBUNAL COLEGIADO	235	239	247	252	256
TRIBUNAL UNITARIO	91	93	97	97	97
JUZGADO DE DISTRITO	388	396	406	413	* 427
TOTAL	714	728	750	762	780
CRECIMIENTO	-	14	22	12	18

\* No se incluyen 9 Órganos Itinerantes.

NOMBRE	AGOSTO	SEPTIEMBRE	OCTUBRE	NOVIEMBRE	DICIEMBRE
TRIBUNAL COLEGIADO	255	255	255	255	256
TRIBUNAL UNITARIO	100	100	100	100	97
JUZGADO DE DISTRITO	421	421	423	423	427
TOTAL	776	776	778	778	780
CRECIMIENTO	-	-	2	0	2

### TOTAL DE ÓRGANOS JURISDICCIONALES 2012 A 2016



## INSTITUTO DE LA JUDICATURA FEDERAL

CONCEPTO	EXTENSIÓN	AULA	TOTAL
EXTENSIONES REGIONALES	41	7	48

### EXTENSIONES REGIONALES

No.	ESTADO / CIUDAD
1	ACAPULCO
2	AGUASCALIENTES
3	CANCÚN
4	CHIAPAS
5	CHIHUAHUA
6	CHILPANCINGO
7	CIUDAD JUÁREZ
8	CIUDAD VICTORIA
9	CULIACÁN
10	DURANGO
11	GUANAJUATO
12	JALISCO
13	LA PAZ
14	MAZATLÁN
15	MEXICALI
16	MORELIA
17	MORELOS
18	NAUCALPAN
19	NAYARIT
20	NEZAHUALCÓYOTL

No.	ESTADO / CIUDAD
21	NUEVO LAREDO
22	NUEVO LEÓN
23	OAXACA
24	PACHUCA
25	PUEBLA
26	PUENTE GRANDE
27	QUERÉTARO
28	REYNOSA
29	SALTILLO
30	SAN LUIS POTOSÍ
31	SONORA
32	TABASCO
33	TIJUANA
34	TLAXCALA
35	TOLUCA
36	TORREÓN
37	URUAPAN
38	VERACRUZ
39	XALAPA
40	YUCATÁN
41	ZACATECAS

### AULAS REGIONALES

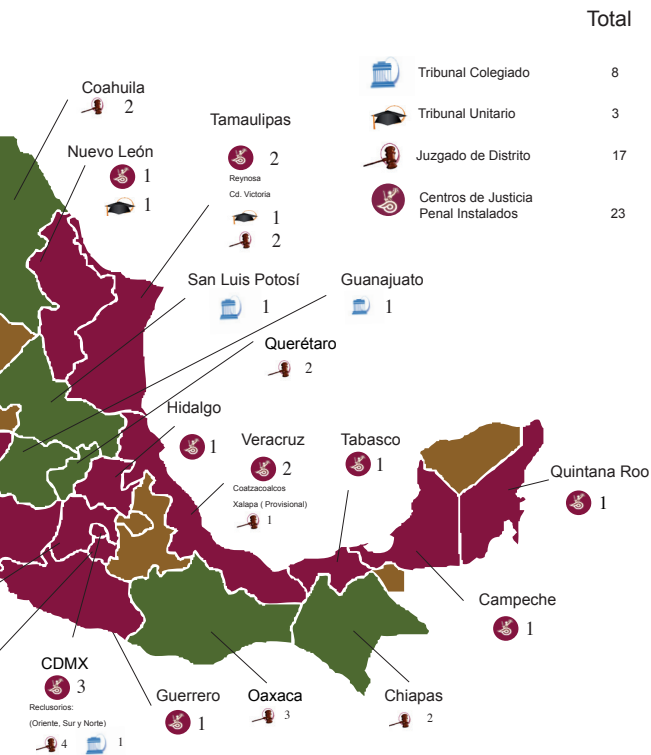
No.	ESTADO / CIUDAD
1	CAMPECHE
2	CINTALAPA DE FIGUEROA
3	COATZACOALCOS
4	COLIMA
5	IGUALA
6	POZA RICA
7	MATAMOROS

## Órganos Jurisdiccionales

### PROGRAMA DE CREACIÓN DE CENTROS DE JUSTICIA PENAL Y ÓRGANOS JURISDICCIONALES 2016







# Órganos Jurisdiccionales

## CREACIÓN DE ÓRGANOS JURISDICCIONALES

ÓRGANO JURISDICCIONAL	MATERIA	UBICACIÓN	CIRCUITO	INICIO DE FUNCIONES	ACUERDO PLENO
Tribunal Colegiado	Mixto	San Luis Potosí	9	01/01/16	AG 54 /2015
Tribunal Unitario	Mixto	Morelos	18	01/03/16	AG 2 /2016
Juzgado de Distrito	Mixto	Veracruz	7	01/04/16	AG 15 /2016
Tribunal Unitario	Mixto	Nuevo León	4	16/05/16	AG 17 /2016
Tribunal Unitario	Mixto	Tamaulipas	19	16/05/16	AG 18 /2016
Juzgado de Distrito	Penal	Jalisco	3	16/06/16	AG 19 / 2016
Juzgado de Distrito	Mixto	Oaxaca	13	01/06/16	AG 20 / 2016
Juzgado de Distrito	Amparo y J. F.	Querétaro	22	01/06/16	AG 23 / 2016
Juzgado de Distrito	Amparo y J.F.	Querétaro	22	01/06/16	AG 23 / 2016
Juzgado de Distrito	Medidas Cautelares y C.T.I.	CDMX	1	21/06/16	AG 38 /2016
Juzgado de Distrito	Medidas Cautelares y C.T.I.	CDMX	1	21/06/16	AG 38 /2016
Tribunal Colegiado	Civil y Trabajo	Baja California	15	16/06/16	AG 29 / 2016
Tribunal Colegiado	Civil y Trabajo	Baja California	15	16/06/16	AG 29 / 2016
Tribunal Colegiado	Penal	CDMX	1	16/06/16	AG 30 / 2016
Juzgado de Distrito	Mixto	Tamaulipas	19	16/07/16	AG 22 /2016
Juzgado de Distrito	Mixto	Tamaulipas	19	16/08/16	AG 41 / 2016
Juzgado de Distrito	Mixto	Coahuila	8	16/08/16	AG 42 /2016
Juzgado de Distrito	Mixto	Coahuila	8	16/08/16	AG 42 / 2016
Juzgado de Distrito	Mixto	Oaxaca	13	16/10/16	AG 46 / 2016
Juzgado de Distrito	Mixto	Oaxaca	13	16/10/16	AG 46 / 2016
Tribunal Colegiado	Trabajo	Jalisco	3	01/11/16	AG 43 / 2016
Tribunal Colegiado	Administrativa	Jalisco	3	01/11/16	AG 44 / 2016
Tribunal Colegiado	Administrativa	Jalisco	3	01/11/16	AG 44 / 2016
Juzgado de Distrito	Amparo y J. F.	Chiapas	20	01/12/16	AG 49 / 2016
Juzgado de Distrito	Amparo y J.F.	Chiapas	20	01/12/16	AG 49 / 2016
Tribunal Colegiado	Penal	Guanajuato	16	01/12/16	AG 50 / 2016
Juzgado de Distrito	Mercantil y E.J.C.M.	CDMX	1	16/12/16	AG 51 / 2016
Juzgado de Distrito	Mercantil y E.J.C.M.	CDMX	1	16/12/16	AG 51 / 2016

Órganos Instalados

## CRECIMIENTO DE ÓRGANOS 2016

TOTAL 2015	CREACIÓN	CONCLUSIÓN	TOTAL 2016
762	28	10	780*

\* No se incluyen 9 Órganos Itinerantes.

## PROGRAMA DE CREACIÓN DE ÓRGANOS JURISDICCIONALES EJERCICIO 2016

Concepto	Juzgado de Distrito	Tribunal Unitario	Tribunal Colegiado	Total
Programados	0	0	0	0
Reubicación	0	0	0	0
Puestos a disposición	0	0	0	0
Sin determinar	0	0	0	0
<b>Total</b>	<b>0</b>	<b>0</b>	<b>0</b>	<b>0</b>

## EJERCICIO 2017

Concepto	Juzgado de Distrito	Tribunal Unitario	Tribunal Colegiado	Salas de Juicios Orales	Total
Programados	10	3	8	1	22
Reubicación	0	0	0	0	0
Puestos a disposición	0	0	0	0	0
Sin determinar	0	0	0	0	0
<b>Total</b>	<b>10</b>	<b>3</b>	<b>8</b>	<b>1</b>	<b>22</b>

## CANCELADOS

Concepto	Juzgado de Distrito	Tribunal Unitario	Tribunal Colegiado	Total
Cancelados	17	0	16	33

## POR DETERMINAR

Concepto	Juzgado de Distrito	Tribunal Unitario	Tribunal Colegiado	Salas de Juicios Orales	Total
Por determinar	10	2	2	0	* 14

\* Incluye 13 Órganos Jurisdiccionales del programa 2017, con dictamen de aprobación por el Pleno del Consejo de la Judicatura, el 31 de agosto, 7 y 28 de septiembre de 2016.

## INICIARON FUNCIONES

Concepto	Juzgado de Distrito	Tribunal Unitario	Tribunal Colegiado	Total
Iniciaron funciones	17	3	8	28

## Órganos Jurisdiccionales

### CENTROS DE JUSTICIA PENAL 2016

UBICACIÓN	CONCEPTO	FECHA DE INICIO DE OPERACIONES	ACUERDO
AGUASCALIENTES	Centro de Justicia Penal	29/02/2016	AG 8/2016
COLIMA	Centro de Justicia Penal	29/02/2016	AG 7/2016
CIUDAD DE MÉXICO	Centro de Justicia Penal (R. Oriente, Sur y Norte)	29/02/2016	AG 3/2016
ESTADO DE MÉXICO	Centro de Justicia Penal	29/02/2016	AG 4/2016
HIDALGO	Centro de Justicia Penal	29/02/2016	AG 6/2016
MORELOS	Centro de Justicia Penal	29/02/2016	AG 5/2016
NUEVO LEÓN	Centro de Justicia Penal	29/02/2016	AG 10/2016
QUINTANA ROO	Centro de Justicia Penal	29/02/2016	AG 11/2016
TABASCO	Centro de Justicia Penal	29/02/2016	AG 9/2016
CAMPECHE	Centro de Justicia Penal	29/04/2016	AG 27/2016
SONORA	Centro de Justicia Penal	29/04/2016	AG 24/2016
MICHOACÁN	Centro de Justicia Penal	29/04/2016	AG 26/2016
VERACRUZ	Centro de Justicia Penal (Coatzacoalcos y Xalapa*)	29/04/2016	AG 25/2016
BAJA CALIFORNIA	Centro de Justicia Penal (Mexicali y Tijuana)	14/06/2016	AG 33/2016
JALISCO	Centro de Justicia Penal	14/06/2016	AG 37/2016
GUERRERO	Centro de Justicia Penal	14/06/2016	AG 32/2016
TAMAULIPAS	Centro de Justicia Penal (Reynosa y Cd. Victoria)	14/06/2016	AG 31/2016
NAYARIT	Sala Remota (Archipiélago Islas Marías)	14/06/2016	AG 35/2016

\* Centro de Justicia Penal Federal provisional.

### PADRÓN INMOBILIARIO <sup>1</sup>

CONCEPTO	NÚMERO
INMUEBLES DEL PROGRAMA DE VIVIENDA PARA MAGISTRADOS DE CIRCUITO Y JUECES DE DISTRITO DEL P.J.F.	345
INMUEBLES PROPIOS	131
DESTINADOS O ASIGNADOS POR EL INDAABIN	9
OTORGADOS EN COMODATO	17
CONTRATADOS EN ARRENDAMIENTO	139
<b>TOTAL</b>	<b>641</b>

## Parámetros para Adjudicación

### PARÁMETROS PARA LA ADJUDICACIÓN DE CONTRATOS 2016 <sup>1</sup>

CONCEPTO	ADJUDICACIÓN DIRECTA	INVITACIÓN A CUANDO MENOS TRES CONTRATISTAS O PROVEEDORES	CONCURSO PÚBLICO SUMARIO	LICITACIÓN PÚBLICA
*Obra Pública	Hasta \$1,440,000.00	Hasta \$3,600,000.00	Hasta \$8,400,000.00	Más de 8,400,000.00
*Servicios Relacionados con la Obra Pública	Hasta \$630,000.00	Hasta \$2,900,000.00	Hasta \$2,900,000.00	Más de \$2,900,000.00
Adquisiciones, Arrendamientos y Servicios	Hasta \$1,440,000.00	Hasta \$1,900,000.00	Hasta \$6,100,000.00	Más de \$6,100,000.00

*Nota: Montos sin incluir el impuesto al valor agregado (I.V.A.)*

*\* Considera la partida No. 351-01 "Conservación y Mantenimiento de Inmuebles".*

## Indicadores Económicos

### PRONÓSTICO DE INDICADORES MACROECONÓMICOS

CONCEPTO	Al cierre 2015	Expectativa al cierre de 2016	Estimado al cierre de 2017
Inflación	2.24%	3.40%	4.13%
Cetes 28 días	3.27%	5.64%	6.50%
Tipo de cambio Peso / Dólar promedio anual	16.91	20.70	20.92
Crecimiento del PIB	2.45%	2.10%	1.70%
Crecimiento económico para EUA	2.40%	1.60%	2.20%
Mezcla Mexicana de Crudo	27.37 dlls	*46.38 dlls	- -

\* Precio del barril al mes de diciembre de 2016

#### SALARIO MÍNIMO GENERAL

Pesos Diarios

Área Geográfica	2015	2016
Única	70.10	73.04

#### UNIDAD DE MEDIDA Y ACTUALIZACIÓN (UMA) 2016

DIARIO	MENSUAL	ANUAL
\$73.04	\$2,220.42	\$26,645.04

Fuente: Banco de México. Encuesta sobre las Expectativas de los Especialistas en Economía del Sector Privado. Fecha de publicación: 16 de Diciembre de 2016.

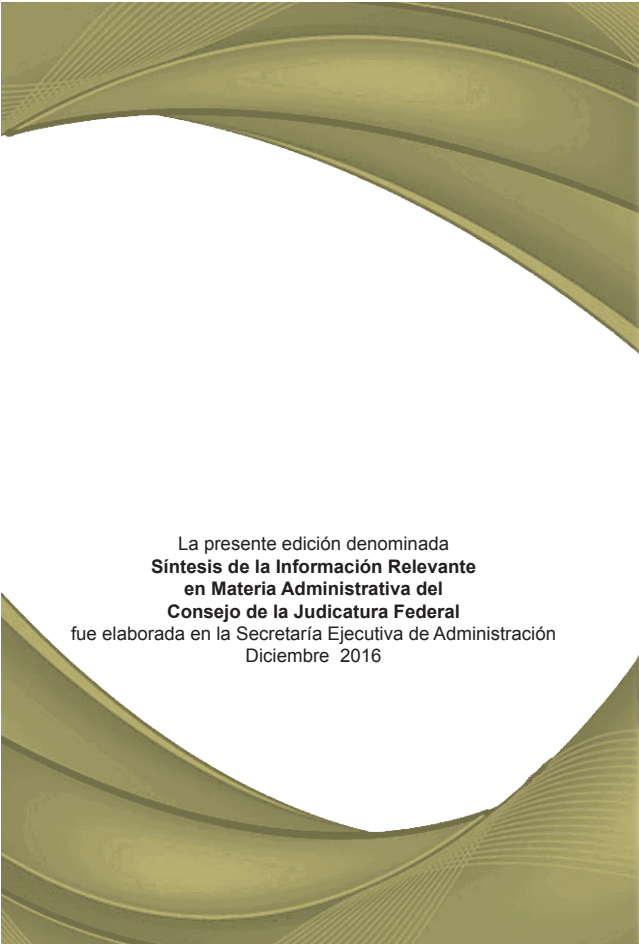
<http://www.banxico.org.mx/informacion-para-la-prensa/comunicados/resultados-de-encuestas/expectativas-de-los-especialistas>

## **Comisión de Administración**

### **Secretaría Ejecutiva de Administración**

Teléfono 54 49 95 00 Ext. 3301  
Correo: [rmvizconde@correo.cjf.gob.mx](mailto:rmvizconde@correo.cjf.gob.mx)

Camino al Ajusco No. 170 Piso 10 ala B  
Col. Jardines en la Montaña C.P. 14216 Tlalpan, Ciudad de México.



La presente edición denominada  
**Síntesis de la Información Relevante  
en Materia Administrativa del  
Consejo de la Judicatura Federal**  
fue elaborada en la Secretaría Ejecutiva de Administración  
Diciembre 2016