

Comisión de Administración
Secretaría Ejecutiva de Administración



SÍNTESIS DE LA
INFORMACIÓN
RELEVANTE

EN MATERIA
ADMINISTRATIVA

DEL
CONSEJO DE LA
JUDICATURA
FEDERAL

NOVIEMBRE 2015

Edificio del Poder Judicial de la Federación
Guanajuato, Gto.

Pleno

Consejo de la Judicatura Federal

Ministro Luis María Aguilar Morales

Presidente de la Suprema Corte de Justicia de la Nación
y del Consejo de la Judicatura Federal

Magistrada Rosa Elena González Tirado

Presidente de la Comisión de Vigilancia, Información y Evaluación

Lic. Felipe Borrego Estrada

Presidente de la Comisión de Creación de Nuevos Órganos

Magistrado J. Guadalupe Tafoya Hernández

Presidente de la Comisión de Carrera Judicial

Doctor Alfonso Pérez Daza

Presidente de las Comisiones de Disciplina y Transparencia,
Acceso a la Información y Protección de Datos

Magistrado Manuel Ernesto Saloma Vera

Presidente de la Comisión de Administración

Magistrada Martha María del Carmen Hernández Álvarez

Presidente de la Comisión de Adscripción



PODER JUDICIAL DE LA FEDERACIÓN



Contenido

Presupuesto

2-6 

Anual

Al periodo

Programas Presupuestarios


FIREPE

Calendario de Ministración

NEP

7-8 


Plazas

9-11 

Estancias Infantiles

12 

Órganos Jurisdiccionales

13-23 

Circunscripción Territorial

Creación de Nuevos Órganos

Centros de Justicia Penal

Padrón Inmobiliario

Extensiones Regionales

Parámetros para la Adjudicación de Contratos

24 

Indicadores Económicos

25 

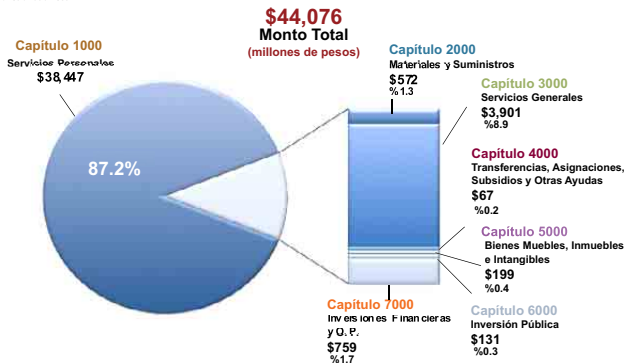
DISTRIBUCIÓN DEL PRESUPUESTO AUTORIZADO POR CAPÍTULO DE GASTO 2015

(millones de pesos)

CAPÍTULO DE GASTO	PRESUPUESTO ORIGINAL	AMPLIACIÓN ¹	REDUCCIÓN ²	MODIFICADO NOVIEMBRE
1000 SERVICIOS PERSONALES	39,272	21,461	22,286	38,447
2000 MATERIALES Y SUMINISTROS	332	775	535	572
3000 SERVICIOS GENERALES	3,357	4,498	3,954	3,901
4000 TRANSFERENCIAS, ASIGNACIONES, SUBSIDIOS Y OTRAS AYUDAS	89	172	194	67
5000 BIENES MUEBLES, INMUEBLES E INTANGIBLES	122	271	194	199
6000 INVERSIÓN PÚBLICA	121	132	122	131
7000 INVERSIONES FINANCIERAS Y OTRAS PROVISIONES	759	0	0	759
TOTAL	44,052	27,309	27,285	44,076

¹ Considera en noviembre ampliación líquida de \$6.7 millones de pesos, por transferencia de recursos de la S.C.J.N. y \$17.1 millones de pesos, por concepto de productos financieros y beneficios diversos correspondientes al mes de septiembre de 2015.

² Considera en noviembre reducción líquida de \$30.0 millones de pesos, por transferencia de recursos a la S.H.C.P. como parte de las medidas de responsabilidad fiscal.

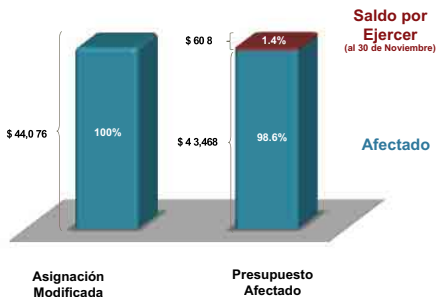


SITUACIÓN DEL PRESUPUESTO AL 30 DE NOVIEMBRE POR CAPÍTULO DE GASTO

(millones de pesos)

CAPÍTULO DE GASTO	PRESUPUESTO MODIFICADO	PRESUPUESTO AFECTADO ¹	SALDO
1000 SERVICIOS PERSONALES	38,447	38,088	359
2000 MATERIALES Y SUMINISTROS	572	551	21
3000 SERVICIOS GENERALES	3,901	3,691	210
4000 TRANSFERENCIAS, ASIGNACIONES, SUBSIDIOS Y OTRAS AYUDAS	67	61	6
5000 BIENES MUEBLES, INMUEBLES E INTANGIBLES	199	192	7
6000 INVERSIÓN PÚBLICA	131	126	5
7000 INVERSIONES FINANCIERAS Y OTRAS PROVISIONES	759	759	0
TOTAL	44,076	43,468	608

¹ Considera la sumatoria del presupuesto: Certificado, Comprometido, Devengado, Ejercido y Pagado.

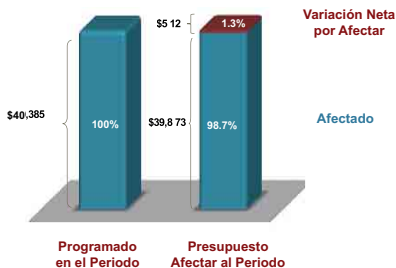


CUMPLIMIENTO DEL PRESUPUESTO AL 30 DE NOVIEMBRE 2015

(millones de pesos)

CAPÍTULO DE GASTO	PRESUPUESTO AL PERIODO	PRESUPUESTO AFECTADO ¹	SALDO
1000 SERVICIOS PERSONALES	35,167	34,852	315
2000 MATERIALES Y SUMINISTROS	540	522	18
3000 SERVICIOS GENERALES	3,527	3,364	163
4000 TRANSFERENCIAS, ASIGNACIONES, SUBSIDIOS Y OTRAS AYUDAS	62	58	4
5000 BIENES MUEBLES, INMUEBLES E INTANGIBLES	198	191	7
6000 INVERSIÓN PÚBLICA	132	127	5
7000 INVERSIONES FINANCIERAS Y OTRAS PROVISIONES	759	759	0
TOTAL	40,385	39,873	512

¹ Considera la sumatoria del presupuesto: Certificado, Comprometido, Devengado, Ejercido y Pagado.



**PROGRAMAS PRESUPUESTARIOS
 ANUALES AL 30 DE NOVIEMBRE DE 2015**

(millones de pesos)

CONCEPTO	PRESUPUESTO MODIFICADO	PRESUPUESTO AFECTADO ¹	SALDO
SERVICIOS PERSONALES	39,298	38,944	354
PRESUPUESTO DE OPERACIÓN	2,732	2,585	147
COMPROMISOS PLURIANUALES	1,025	969	56
CREACION NUEVOS ÓRGANOS	104	89	15
IMPLEMENTACION DE LA REFORMA PENAL	858	826	32
PROYECTOS ESTRATEGICOS	59	55	4
TOTAL	44,076	43,468	608

¹ Considera la sumatoria del presupuesto: Certificado, Comprometido, Devengado, Ejercido y Pagado.

* De éste monto, 759.2 millones de pesos corresponden a los recursos transferidos al Fideicomiso para la Implementación de la Reforma Penal.

**FIDEICOMISO PARA LA IMPLEMENTACIÓN DE LA
 REFORMA PENAL AL 30 DE NOVIEMBRE DE 2015**

(millones de pesos)

INTEGRACIÓN	PRESUPUESTO DISPONIBLE	PRESUPUESTO AFECTADO	SALDO
SALDO INICIAL 2013	314.1		314.1
TRANSFERENCIA DE RECURSOS FISCALES 2014, AL FIDEICOMISO	1,538.3		1,852.4
TRANSFERENCIA DE RECURSOS FISCALES 2015, AL FIDEICOMISO	759.2		2,611.6
PRODUCTOS FINANCIEROS DEL MES DE DICIEMBRE 2013 A OCTUBRE 2015	82.2		2,693.8
PAGOS EFECTUADOS EN 2014 DE PROYECTOS AUTORIZADOS		115.7	2,578.1
PAGOS EFECTUADOS EN 2015 DE PROYECTOS AUTORIZADOS		1,694.8	883.3
PRESUPUESTO EN PROCESO Y TRAMITE DE PAGO*		652.2	231.1
TOTAL	2,693.8	2,462.7	231.1

* Correspondiente al presupuesto certificado, comprometido y ejercido.

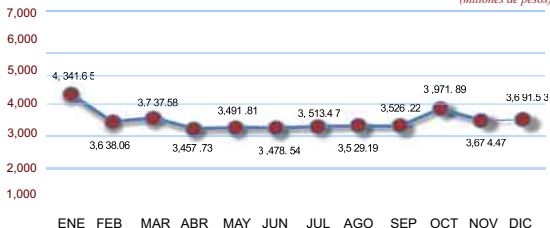
CALENDARIO DE MINISTRACIÓN 2015

(cifras en pesos)

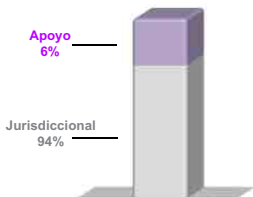
1RA. QNA.	IMPORTE	2DA. QNA.	IMPORTE	TOTAL
8-Ene	2,641,292,234.00	22-Ene	1,700,353,999.00	4,341,646,233.00
10-Feb	1,991,598,996.00	24-Feb	1,646,462,309.00	3,638,061,305.00
10-Mar	2,034,990,795.50	24-Mar	1,702,585,606.50	3,737,576,402.00
6-Abr	2,085,533,297.50	22-Abr	1,372,196,944.50	3,457,730,242.00
7-May	1,891,691,401.00	21-May	1,600,115,283.00	3,491,806,684.00
10-Jun	1,887,695,151.50	24-Jun	1,590,841,300.50	3,478,536,452.00
8-Jul	3,513,471,816.00			3,513,471,816.00
4-Ago	2,130,102,453.00	25-Ago	1,399,085,953.00	3,529,188,406.00
9-Sep	1,887,776,292.50	23-Sep	1,638,445,836.50	3,526,222,129.00
8-Oct	2,128,319,999.50	22-Oct	1,843,566,193.50	3,971,886,193.00
3-Nov	2,319,702,245.50	24-Nov	1,354,765,459.50	3,674,467,705.00
9-Dic	3,691,534,339.00			3,691,534,339.00
TOTAL ANUAL				44,052,127,906.00

DISTRIBUCIÓN MENSUAL DE LA MINISTRACIÓN 2015

(millones de pesos)



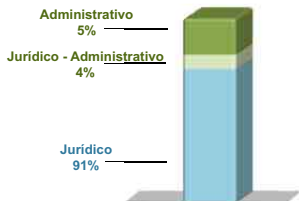
DISTRIBUCIÓN DEL GASTO AL 30 DE NOVIEMBRE DE 2015



POR FUNCIÓN

(MDP)

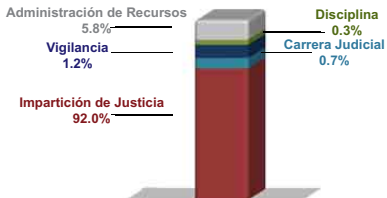
Función	Pagado
Jurisdiccional	35,108
Apoyo	2,321
Total	37,429



POR SUBFUNCIÓN

(MDP)

Subfunción	Pagado
Jurídico	34,056
Jurídico - Administrativo	1,314
Administrativo	2,059
Total	37,429



POR PROGRAMA

(MDP)

Programa	Pagado
Impartición de Justicia	34,521
Carrera Judicial	270
Vigilancia	449
Disciplina	97
Administración de Recursos	2,092
Total	37,429

POR SUBPROGRAMA

Programa	Pagado
CONDUCCIÓN EN LA POLÍTICA JUDICIAL	584.00
ATENCIÓN DE JUICIOS	31,676.00
DEFENSORÍA PÚBLICA	2,209.00
CONCURSOS MERCANTILES	52.00
IMPARTICIÓN DE JUSTICIA	34,521.00
DESARROLLO DE LA FUNCIÓN JUDICIAL	270.00
CARRERA JUDICIAL	270.00
REVISIÓN DEL FUNCIONAMIENTO DE ÓRGANOS JURISDICCIONALES	164.00
FUNCIONAMIENTO DE ÁREAS ADMINISTRATIVAS	150.00
VIGILANCIA, INFORMACIÓN Y EVALUACIÓN DEL CONSEJO	135.00
VIGILANCIA	449.00
SEGUIMIENTO DE QUEJAS, DENUNCIAS Y QUERELLAS	97.00
DISCIPLINA	97.00
DIRECCIÓN Y CONTROL	189.00
ADMINISTRACIÓN DE RECURSOS HUMANOS	108.00
ADMINISTRACIÓN DE RECURSOS MATERIALES Y SERVICIOS GENERALES	268.00
ADMINISTRACIÓN Y CONSERVACIÓN DE INMUEBLES	119.00
ADMINISTRACIÓN DE RECURSOS FINANCIEROS	131.00
ADMINISTRACIÓN REGIONAL	470.00
ADMINISTRACIÓN DE TECNOLOGÍAS DE INFORMACIÓN	378.00
PROTECCIÓN, PRESTACIONES Y SERVICIOS A LOS SERVIDORES PÚBLICOS DEL PJF	429.00
ADMINISTRACIÓN DE RECURSOS	2,092.00
TOTAL	37,429

PLAZAS AL 30 DE NOVIEMBRE
(Número de Plazas)

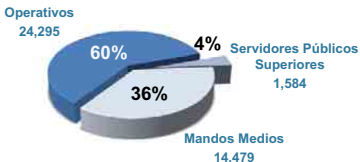
PLAZAS AUTORIZADAS	
SPS	1,587
MM	14,494
OPERATIVAS	24,361
TOTAL	40,442
PLAZAS ADSCRITAS	
SPS	1,584
MM	14,479
OPERATIVAS	24,295
TOTAL	40,358
PLAZAS DISPONIBLES	
SPS	3
MM	15
OPERATIVAS	66
TOTAL	84
PLAZAS DEFINITIVAS	
SPS	1,581
MM	14,233
OPERATIVAS	24,013
TOTAL	39,827
PLAZAS TEMPORALES	
SPS	3
MM	246
OPERATIVAS	282
TOTAL	531

SPS - Servidores Públicos Superiores
MM- Mandos Medios

CONCENTRADO ANUAL DE PLAZAS ADSCRITAS AL 30 DE NOVIEMBRE DE 2015

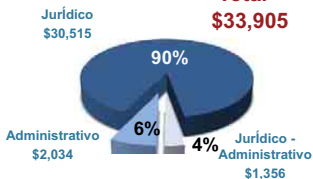
POR PUESTO¹

Total
40,358



EJERCIDO POR TIPO DE PLAZA¹

Total *
\$33,905



* Capítulo 1000 Servicios Personales
(presupuesto devengado, ejercido y pagado)

POR ÁREA FUNCIONAL¹

Total
40,358



POR GÉNERO²

Total
40,358



MUJERES
19,977



HOMBRES
19,388



VACANTES
993

NÚMERO DE PLAZAS ADSCRITAS QUE ADMINISTRA EL CONSEJO DE LA JUDICATURA FEDERAL (2011 - 2015)

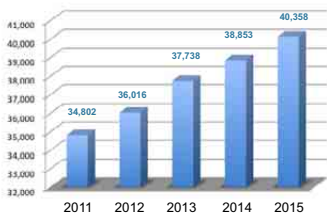
GRUPOS ORGANIZACIONALES	2011	2012	2013	2014	NOVIEMBRE 2015
ÓRGANOS JURISDICCIONALES ^{1/_}	28,369	29,266	30,175	30,968	32,488
PONENCIAS DE CONSEJEROS	128	137	148	165	171
COMISIONES PERMANENTES	50	49	91	113	57
CENTROS DE JUSTICIA PENAL	0	0	0	120	415
SECRETARÍAS EJECUTIVAS	352	359	346	333	320
PLENOS DE CIRCUITO	0	0	0	0	14
ÓRGANOS AUXILIARES	2,825	2,851	2,896	2,931	3,012
DIRECCIONES GENERALES ^{2/_}	2,949	3,095	3,856	4,018	3,587
RUBRO DE VARIOS ^{3/_}	129	259	226	205	294
GRAN TOTAL	34,802	36,016	37,738	38,853	40,358

1/_ - Incluye las plazas de las Oficinas de Correspondencia Común.

2/_ - Incluye las plazas de las Administraciones Regionales y Delegaciones Administrativas.

3/_ - Corresponde a las plazas de apoyos a las funciones: Jurídico - Administrativas.

Plazas



Años

PADRÓN DE INFANTES ATENDIDOS EN LOS CENTROS DE DESARROLLO INFANTIL (CENDI)

CENDI	UBICACIÓN	LACTANTES	MATERNALES	PREESCOLARES	TOTAL
Gloria León Orantes	Edificio Sede en San Lázaro, D. F.	33	60	114	207
Periférico Sur 2321	Edificio Sede en Periférico Sur 2321, D. F.	13	30	60	103
Rosie Straffon de Téllez	Ciudad Judicial en Zapopan, Jal.	10	43	80	133
TOTAL		56	133	254	443

PADRÓN DE INFANTES ATENDIDOS EN LA ESTANCIA INFANTIL

CENTRO	UBICACIÓN	EDAD DE 6 - 8	EDAD DE 8 - 9	EDAD DE 9 - 10	TOTAL
Estancia Infantil	Edificio Sede en San Lázaro, D. F.	30	24	6	60

PADRÓN DE SERVIDORES PÚBLICOS A CARGO DEL CONSEJO, QUE SON BENEFICIARIOS DEL APOYO ECONÓMICO

ÁMBITO	MAMÁS	NIÑOS
Central	162	182
Foráneo	1,034	1,165
TOTAL	1,196	1,347

PADRÓN DE HIJOS DE LOS SERVIDORES PÚBLICOS A CARGO DEL CONSEJO, QUE SON ATENDIDOS EN GUARDERÍAS DEL ISSSTE (EBDI) INFORME ANUAL MAYO 2015

	NIÑOS
TOTAL	443

MOVIMIENTO ESTADÍSTICO DEL TOTAL DE ASUNTOS¹ AL 30 DE SEPTIEMBRE DE 2015

NOMBRE	EXIST. ANT.	INGRESOS	CARGA DE TRABAJO	EGRESOS	PEND. DE RESOLVER
TRIBUNAL COLEGIADO	128,561	33,953	162,514	36,462	126,052
TRIBUNAL UNITARIO	9,028	3,704	12,732	4,099	8,633
JUZGADO DE DISTRITO	165,504	50,162	215,666	52,040	163,626
TOTAL	303,093	87,819	390,912	92,601	298,311

Nota: Los datos estadísticos son mensuales no acumulados.

JUECES Y MAGISTRADOS AL 30 DE NOVIEMBRE DE 2015

NOMBRE	NÚMERO ³	PERCEPCIÓN TOTAL NETA ²	
		MENSUAL	ANUAL
JUEZ DE DISTRITO	470	\$ 124,792	\$ 1,497,504
MAGISTRADO DE CIRCUITO	860	\$ 144,063	\$ 1,728,756
TOTAL	1,330		

Nota: Se consideran plazas adsritas.

COSTO ANUAL POR ÓRGANO JURISDICCIONAL 2016³

TIPO DE ÓRGANO	COSTO DE LA INSTALACIÓN	COSTO DE OPERACIÓN	TOTAL
TRIBUNAL COLEGIADO	10,659,325.00	79,334,343.00	89,993,668.00
TRIBUNAL UNITARIO	7,203,379.00	36,205,007.00	43,408,386.00
JUZGADO DE DISTRITO	8,536,551.00	45,347,127.00	53,883,678.00

Nota: Costo Promedio Órganos Jurisdiccionales Anteproyecto Presupuesto de Egresos 2016.

NÚMERO DE ÓRGANOS JURISDICCIONALES AL 30 DE NOVIEMBRE DE 2015

NOMBRE	ORDINARIOS	ITINERANTES	AUXILIARES	TOTAL
TRIBUNAL COLEGIADO	221	0	31	252
TRIBUNAL UNITARIO	88	0	9	97
JUZGADO DE DISTRITO	377	9	36	422
TOTAL	686	9	76	771

Fuentes: 1.- Portal de la Dirección General de Estadística Judicial

2.- Manual que regula las remuneraciones de los Servidores Públicos del P.J.F. 2015

3.- Dirección General de Programación y Presupuesto

CIRCUNSCRIPCIÓN TERRITORIAL DE LOS TREINTA Y DOS CIRCUITOS EN LOS QUE SE DIVIDE EL TERRITORIO DE LA REPÚBLICA




El Octavo Circuito tiene su circunscripción territorial en el Estado de Coahuila, abarca 9 municipios del Estado de Durango.

El Décimo Circuito tiene su circunscripción territorial en el Estado de Tabasco, abarca 25 municipios del Estado de Veracruz.

El Décimo Quinto Circuito tiene su circunscripción territorial en el Estado de Baja California abarca 1 municipio del Estado de Sonora.



INTEGRACIÓN DE ÓRGANOS JURISDICCIONALES

Tipo de Órgano	Materia	Número
 <p>Tribunal Colegiado</p>	Administrativa	42
	Administrativa Esp. Comp. Eco. Rad. T.	2
	Administrativa y Civil	3
	Administrativa y de Trabajo	5
	Civil	37
	Civil y Administrativa	2
	Civil y de Trabajo	12
	Mixto	40
	Mixto Auxiliar	31
	Penal	26
	Penal y Administrativa	11
	Penal y de Trabajo	4
	Penal y Civil	2
	Trabajo	35
	Total	252
Tipo de Órgano	Materia	Número
 <p>Tribunal Unitario</p>	Civil y Administrativa	3
	Mixto	79
	Mixto Auxiliar	9
	Penal	6
		Total
Tipo de Órgano	Materia	Número
 <p>Juzgado de Distrito</p>	Administrativa	18
	Administrativa Esp. Comp. Eco. Rad. T.	2
	Administrativa y de trabajo	8
	Amparo Civil, Administrativo y de Trabajo y de Juicios	8
	Amparo en Materia Penal	28
	Amparo y Juicios Civiles Federales	5
	Amparo y Juicios Federales	10
	Civil	21
	Civil y de Trabajo	5
	Especializado en Ejecución de Penas	3
	Mercantil, Esp. Juicios Cuantía Menor	3
	Mixto	192
	Mixto Auxiliar	36
	Penal	8
	Penal Esp. Cateos, Arraigos e Int. Com.	7
	Procesos Penales Federales	50
Trabajo	9	
	Total	*413

Órganos Jurisdiccionales



NÚMERO DE ÓRGANOS JURISDICCIONALES POR CIRCUITO AL 30 DE NOVIEMBRE DE 2015

CIRCUITOS	TOTAL	T.C.	T.U.	J.D.	AUX.	J.C.	J.E.P.	J.J.M.	J.C.E.
1° Distrito Federal	158	62	9	70	5	7	3	0	2
2° Estado de México	50	16	6	26	2	0	0	0	0
3° Jalisco	59	17	5	30	6	0	0	1	0
4° Nuevo León	28	12	3	13	0	0	0	0	0
5° Sonora	23	6	5	12	0	0	0	0	0
6° Puebla	34	11	2	13	7	0	0	1	0
7° Veracruz	35	8	4	16	7	0	0	0	0
8° Coahuila	25	6	3	9	7	0	0	0	0
9° San Luis Potosí	11	3	1	7	0	0	0	0	0
10° Tabasco	19	4	2	9	4	0	0	0	0
11° Michoacán	18	5	2	9	2	0	0	0	0
12° Sinaloa	30	5	3	10	12	0	0	0	0
13° Oaxaca	13	3	2	8	0	0	0	0	0
14° Yucatán	10	3	1	5	1	0	0	0	0
15° Baja California	34	6	9	19	0	0	0	0	0
16° Guanajuato	27	8	4	11	4	0	0	0	0
17° Chihuahua	22	6	4	10	2	0	0	0	0
18° Morelos	17	5	1	8	3	0	0	0	0
19° Tamaulipas	23	6	4	13	0	0	0	0	0
20° Chiapas	15	4	2	9	0	0	0	0	0
21° Guerrero	24	5	2	10	7	0	0	0	0
22° Querétaro	12	4	1	7	0	0	0	0	0
23° Zacatecas	11	1	2	2	6	0	0	0	0
24° Nayarit	11	2	2	7	0	0	0	0	0
25° Durango	6	2	1	3	0	0	0	0	0
26° Baja California Sur	6	1	1	3	1	0	0	0	0
27° Quintana Roo	12	3	1	7	0	0	0	1	0
28° Tlaxcala	5	1	1	3	0	0	0	0	0
29° Hidalgo	8	2	2	4	0	0	0	0	0
30° Aguascalientes	8	2	1	5	0	0	0	0	0
31° Campeche	4	1	1	2	0	0	0	0	0
32° Colima	4	1	1	2	0	0	0	0	0
TOTAL	*762	221	88	362	76	7	3	3	2


* No se incluyen 9 Órganos Itinerantes.


TIPO DE ÓRGANO

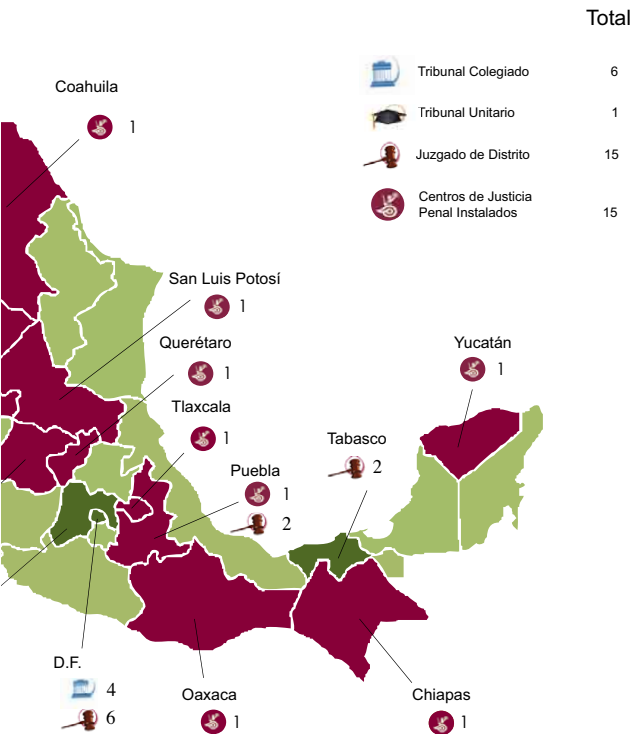
T.C. =	TRIBUNAL COLEGIADO	T.U. =	TRIBUNAL UNITARIO	J.D. =	JUZGADO DE DISTRITO
AUX =	AUXILIARES	J.C. =	JUZGADO CATEOS	J.E.P. =	JUZGADO EJECUCIÓN PENAS
J.J.M. =	JUZGADO JUICIOS MERCANTILES	J.C.E. =	JUZGADO COMP. ECONÓMICA, RADIO Y T.		

PROGRAMA DE CREACIÓN DE CENTROS DE JUSTICIA PENAL Y ÓRGANOS JURISDICCIONALES 2015



 Centros de Justicia Penal Instalados

 Órganos Jurisdiccionales



43 ÓRGANOS JURISDICCIONALES CORRESPONDIENTES AL PROGRAMA 2015

ÓRGANO JURISDICCIONAL	MATERIA	UBICACIÓN	CIRCUITO	INICIO DE FUNCIONES	ACUERDO PLENO
Tribunal Colegiado	Trabajo	San Lázaro D.F.	1	01/01/15	AG 56 / 2014
Tribunal Colegiado	Trabajo	San Lázaro D.F.	1	01/01/15	AG 56 / 2014
Tribunal Colegiado	Administrativo	Periférico #2321 D.F.	1	01/06/15	AG 18 / 2015
Tribunal Colegiado	Administrativo	Periférico #2321 D.F.	1	01/06/15	AG 18 / 2015
Tribunal Colegiado	Civil y de Trabajo	Hermosillo, Son.	5	16/06/15	AG 21 / 2015
Tribunal Colegiado	Mixto	San Luis Potosí	9	16/12/15	
Tribunal Colegiado	Mixto	Tijuana	15	01/02/16	
Tribunal Colegiado	Mixto	Tijuana	15	01/02/16	
Tribunal Unitario	Mixto	Tijuana	15	Se encuentra suspendido	
Juzgado de Distrito	Trabajo	San Lázaro D.F.	1	01/03/15	AG 7 / 2015
Juzgado de Distrito	Amparo Penal	D.F. Prisma	1	Transformación 01/07/15	AG 29 / 2015
Juzgado de Distrito	Amparo Penal	D.F. Prisma	1	Transformación 01/07/15	AG 29 / 2015
Juzgado de Distrito	Trabajo	D.F. San Lázaro	1	01/03/15	AG 7 / 2015
Juzgado de Distrito	Trabajo	D.F. San Lázaro	1	01/03/15	AG 7 / 2015
Juzgado de Distrito	Medidas Cautelares	D.F. Edif. Florida	1	cancelado	
Juzgado de Distrito	Civil	San Lázaro D.F.	1	01/03/15	AG 6 / 2015
Juzgado de Distrito	Procesos Penales	Toluca, Edo. Mex.	2	01/05/15	AG 15 / 2015
Juzgado de Distrito	Civil y de Trabajo	Mty, Nuevo León	4	16/12/15	
Juzgado de Distrito	Mixto	Hermosillo, Son.	5	16/10/15	AG 41 / 2015
Juzgado de Distrito	Mixto	Hermosillo, Son.	5	16/10/15	AG 41 / 2015
Juzgado de Distrito	Mixto	Puebla	6	01/06/15	AG 23 / 2015
Juzgado de Distrito	Mixto	Puebla	6	Transformación 01/06/15	AG 23 / 2015
Juzgado de Distrito	Mixto	Xalapa	7	Pendiente de definir fecha	
Juzgado de Distrito		Villahermosa	10	16/02/15	AG 4 / 2015
Juzgado de Distrito		Villahermosa	10	16/02/15	AG 4 / 2015
Juzgado de Distrito	Mixto	Oaxaca	13	01/03/16	
Juzgado de Distrito	Mixto	Aguascalientes	30	01/12/15	AG 53 / 2015
Juzgado de Distrito	Mercantil (cuantía menor)	D.F.	1	16/02/16	
Juzgado de Distrito	Mercantil (cuantía menor)	D.F.	1	16/02/16	
Juzgado de Distrito	Sala Oral Mercantil	San Lázaro D.F.	1	Pendiente de definir fecha	
Juzgado de Distrito	Sala Oral Mercantil	San Lázaro D.F.	1	Pendiente de definir fecha	

Órganos Instalados

ÓRGANOS JURISDICCIONALES CORRESPONDIENTES AL PROGRAMA 2015

ÓRGANO JURISDICCIONAL	MATERIA	UBICACIÓN	CIRCUITO	INICIO DE FUNCIONES	ACUERDO PLENO
Juzgado de Distrito	Sala Oral Mercantil	San Lázaro D.F.	1	Pendiente de definir fecha	
Tribunal Colegiado	Trabajo	Toluca, Edo. Mex.	2	Cancelado	
Tribunal Colegiado	Civil	Jalisco	3	16/12/15	
Juzgado de Distrito	Amparo y Juicios Federales	Toluca, Edo. Mex.	2	01/06/16	
Tribunal Unitario	Mixto	Saltillo, Coah.	8	Transformación 16/12/15	
Juzgado de Distrito	Amparo y J.F.	Matamoros, Tamps.	19	01/02/16	
Juzgado de Distrito	Mixto	Aguascalientes	30	01/12/15	AG 53 / 2015
Tribunal Colegiado	Administrativo	Periférico #2321 D.F.	1	16/07/16	
Tribunal Colegiado	Administrativo	Periférico #2321 D.F.	1	16/07/16	
Tribunal Colegiado	Administrativo	Naucaipan, Edo. Méx.	2	16/05/16	
Tribunal Colegiado	Mixto	Durango, Dgo.	25	16/08/15	AG 37 / 2015
Tribunal Unitario	Mixto	Zacatecas, Zac.	23	Transformación 16/08/15	AG 38 / 2015

15 CENTROS DE JUSTICIA PENAL 2015

UBICACIÓN	CONCEPTO	FECHA DE INICIO DE OPERACIONES	ACUERDO
Puebla	Centro de Justicia Penal	24/11/2014	51/2014
Durango	Centro de Justicia Penal	24/11/2014	52/2014
Yucatán	Centro de Justicia Penal	16/03/2015	1/2015
Zacatecas	Centro de Justicia Penal	16/03/2015	2/2015
Baja California Sur	Centro de Justicia Penal	01/08/2015	32/2015
Guanajuato	Centro de Justicia Penal	01/08/2015	31/2015
Querétaro	Centro de Justicia Penal	01/08/2015	33/2015
San Luis Potosí	Centro de Justicia Penal	01/08/2015	34/2015
Chiapas	Centro de Justicia Penal	30/11/2015	48/2015
Tlaxcala	Centro de Justicia Penal	30/11/2015	50/2015
Nayarit	Centro de Justicia Penal	30/11/2015	49/2015
Coahuila	Centro de Justicia Penal	30/11/2015	44/2015
Oaxaca	Centro de Justicia Penal	30/11/2015	46/2015
Chihuahua	Centro de Justicia Penal	30/11/2015	47/2015
Sinaloa	Centro de Justicia Penal	30/11/2015	45/2015

PADRÓN INMOBILIARIO ¹

CONCEPTO	NÚMERO
INMUEBLES DEL PROGRAMA DE VIVIENDA PARA MAGISTRADOS DE CIRCUITO Y JUECES DE DISTRITO DEL P.J.F.	345
INMUEBLES PARA OFICINAS Y JUZGADOS	126
TOTAL	471

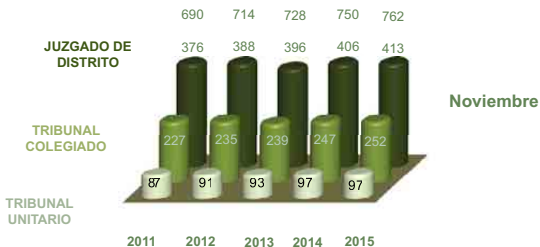
CRECIMIENTO DE LOS ÓRGANOS JURISDICCIONALES EN EL PERÍODO COMPRENDIDO DE 2011 A 2015

NOMBRE	2011	2012	2013	2014	ACUMULADO 2015 NOVIEMBRE
TRIBUNAL COLEGIADO	227	235	239	247	252
TRIBUNAL UNITARIO	87	91	93	97	97
JUZGADO DE DISTRITO	376	388	396	406	* 413
TOTAL	690	714	728	750	762
CRECIMIENTO	-	24	14	22	12

* No se incluyen 9 Órganos Itinerantes.

NOMBRE	AGOSTO	SEPTIEMBRE	OCTUBRE	NOVIEMBRE
TRIBUNAL COLEGIADO	253	253	253	252
TRIBUNAL UNITARIO	97	97	97	97
JUZGADO DE DISTRITO	411	411	411	413
TOTAL	761	761	761	762
CRECIMIENTO	11	11	11	12

TOTAL DE ÓRGANOS JURISDICCIONALES 2011 A 2015



INSTITUTO DE LA JUDICATURA FEDERAL

NOMBRE	EXTENSIÓN	AULA	TOTAL
EXTENSIONES REGIONALES	41	7	48

EXTENSIONES REGIONALES

ESTADO / CIUDAD		ESTADO / CIUDAD	
1	ACAPULCO	21	NUEVO LAREDO
2	AGUASCALIENTES	22	NUEVO LEÓN
3	CANCÚN	23	OAXACA
4	CHIAPAS	24	PACHUCA
5	CHIHUAHUA	25	PUEBLA
6	CHILPANCIÑO	26	PUENTE GRANDE
7	CIUDAD JUÁREZ	27	QUERÉTARO
8	CIUDAD VICTORIA	28	REYNOSA
9	CULIACÁN	29	SALTILLO
10	DURANGO	30	SAN LUIS POTOSÍ
11	GUANAJUATO	31	SONORA
12	JALISCO	32	TABASCO
13	LA PAZ	33	TIJUANA
14	MAZATLÁN	34	TLAXCALA
15	MEXICALI	35	TOLUCA
16	MORELIA	36	TORREÓN
17	MORELOS	37	URUAPAN
18	NAUCALPAN	38	VERACRUZ
19	NAYARIT	39	XALAPA
20	NEZAHUALCÓYOTL	40	YUCATÁN
		41	ZACATECAS

AULAS REGIONALES

ESTADO / CIUDAD	
1	CAMPECHE
2	CINTALAPA DE FIGUEROA
3	COATZACOALCOS
4	COLIMA
5	IGUALA
6	POZA RICA
7	MATAMOROS

PARÁMETROS PARA LA ADJUDICACIÓN DE CONTRATOS 2015 ¹

CONCEPTO	ADJUDICACIÓN DIRECTA	CONCURSO PÚBLICO SUMARIO	INVITACIÓN A CUANDO MENOS TRES CONTRATISTAS O PROVEEDORES	LICITACIÓN PÚBLICA
*Obra Pública	Hasta \$1,403,000.00	Hasta \$3,454,000.00	Hasta \$8,203,000.00	Más de 8,203,000.00
Servicios Relacionados con la Obra Pública	Hasta \$616,000.00	Hasta \$2,796,000.00	Hasta \$2,796,000.00	Más de \$2,796,000.00
Adquisiciones, Arrendamientos y Servicios	Hasta \$1,403,000.00	Hasta \$1,778,000.00	Hasta \$5,938,000.00	Más de \$5,938,000.00

Nota: Montos sin incluir el impuesto al valor agregado (I.V.A.)

**Considera la partida No. 351-01 " Conservación y Mantenimiento de Inmuebles".*

PRONÓSTICO DE INDICADORES MACROECONÓMICOS

CONCEPTO	Al cierre 2014	Expectativa al cierre de 2015	Estimado al cierre de 2016
Inflación	3.54%	2.40%	3.34%
Cetes 28 días	3.64%	3.25%	4.01%
Tipo de cambio Peso / Dólar promedio anual	14.74	16.70	16.68
Crecimiento del PIB	3.5%	2.44%	2.74%
Crecimiento económico para EUA	3.0%	2.41%	2.55%
Mezcla mexicana de crudo	45.45 dls	* 34.3 dls	** 49.0 dls

* Precio del barril al mes de noviembre de 2015

** Precio del barril para 2016

SALARIO MÍNIMO GENERAL		
Pesos Diarios		
Area Geográfica	2014	2015
A	67.29	70.10
B	63.77	70.10

Fuente: Banco de México. Encuesta sobre las Expectativas de los Especialistas en Economía del Sector Privado. Fecha de publicación: 1 de diciembre de 2015.

<http://www.banxico.org.mx/informacion-para-la-prensa/comunicados/resultados-de-encuestas/expectativas-de-los-especialistas>

Comisión de Administración

Secretaría Ejecutiva de Administración

Teléfono 59 55 95 00 Ext. 3301
Correo: rmvizconde@correo.cjf.gob.mx

Camino al Ajusco No. 170 Piso 10 ala A
Col. Jardines en la Montaña C.P. 14216 Tlalpan, México, D.F.

La presente edición denominada
**Síntesis de la Información Relevante
en Materia Administrativa del
Consejo de la Judicatura Federal**
fue elaborada en la Secretaría Ejecutiva de Administración
Noviembre 2015